

Bản tin chứng khoán

Trong số này

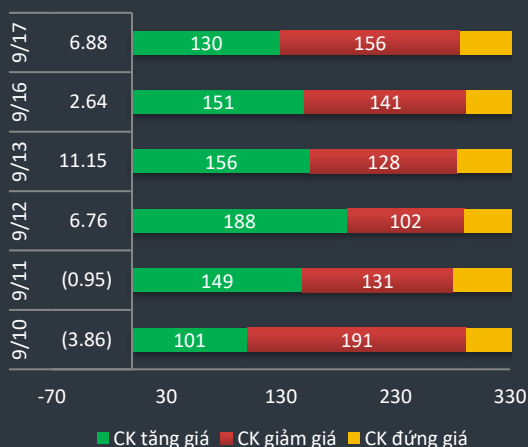
Nhận định **P.1**

Danh mục CP **P.3**

Tin Doanh nghiệp **P.4**

Bộ lọc CP **P.5**

Độ rộng thị trường



Giao dịch mua bán ròng khối ngoại (tỷ VND)

VJC	56.8
HPG	20.7
BID	16.5
ACV	12.8
NVL	12.1
VNM	11.0
MSN	9.7
HDB	8.8
HVN	(1.7)
NET	(3.4)
BSR	(3.7)
PHR	(4.0)
E1VFN30	(4.2)
STB	(4.7)
SSI	(4.9)
DXG	(6.9)
VHM	(10.5)
VIC	(17.4)
VCB	(22.8)
VRE	(66.3)

Thị trường đã có phiên giằng co khá mạnh khi chỉ số Vnindex tiến gần hơn vùng 1000 điểm. Độ rộng thị trường đã thu hẹp tương đối với số cổ phiếu giảm nhiều hơn so số tăng nhưng về mặt chỉ số index vẫn kiếm thêm gần 7 điểm. Nhóm cổ phiếu Big cap đã phân hóa khá mạnh nhưng bên phía Bull có những cổ phiếu làm trụ rất tốt như NVL, GAS, BID, MSN, VHM trong khi những cổ phiếu giảm như POW, STB, ROS, HVN chỉ mất tầm -1% vì vậy mức độ ảnh hưởng đến chỉ số không nhiều.

Nổi bật nhất trong ngày là BID và GAS khi hai CP này vẫn giữ động lực tăng dài trong mấy phiên liên tiếp. BID buổi sáng còn đỏ nhưng cuối phiên đã kéo xanh lên 41. Dù vậy động lực tăng giá tiếp của BID không còn nhiều vì vậy trên vùng giá 40 nhiều áp lực bán sẽ đổ ra. Có khá nhiều cổ phiếu ngân hàng hiện vẫn ở vùng giá thấp trong năm như TCB, VPB, STB, ACB, HDB CTG và những cổ phiếu này đang dần thoát khỏi vùng đáy. Vừa qua HDBank chính thức được NHNN quyết định áp dụng đạt chuẩn Basel II từ ngày 1/10. HDBank đã đáp ứng tiêu chuẩn những nguyên tắc quản trị rủi ro cao do NHNN đưa ra. Như vậy HDBank chính thức áp dụng chuẩn Basel II về an toàn vốn sớm hơn thời hạn dự kiến là cuối năm 2019.

Nhóm cổ phiếu thương mại bán lẻ FPT, MWG, PNJ điều chỉnh nhẹ nhưng không đáng kể và ngay cả khi giá bị đè xuống vẫn có nhiều lực cầu lớn mua vào đẩy giá lên. Nhóm cổ phiếu bất động sản khu công nghiệp cũng hồi phục mạnh với tiêu điểm SZL, PHR, D2D, TIP. Dù vậy so với vùng đỉnh giá thì nhóm cổ phiếu khu công nghiệp vẫn còn dưới 20%.

Khối ngoại hôm qua mua ròng nhẹ tầm 50 tỷ đồng trong đó VJC(56.8 tỷ), HPG(20.7 tỷ), BID(16.5 tỷ), ACV(12.8 tỷ), NVL(12.1 tỷ) được mua nhiều nhất. Phía bán ròng ghi nhận VRE(-66.3 tỷ), VCB(-22.8 tỷ), VIC(-17.4 tỷ), VHM(-10.5 tỷ). Từ đầu tháng 8 đến nay khối ngoại vẫn bán ròng VCB nhiều hơn mua và tổng cộng sau 1.5 tháng đã bán ròng tổng cộng hơn 3.2 triệu cổ phiếu.

Vnindex 996.74

▲ +6.88 (+0.7%)

Biến động Big Cap

CP	Giá	+/-	%
NVL	64.0	2,200	3.56
GAS	106.9	3,500	3.38
BID	41.0	1,000	2.50
MSN	79.5	1,700	2.19
VHM	90.3	1,800	2.03
HNG	16.8	300	1.82
SSI	21.7	200	0.93
VNM	122.5	1,000	0.82
KDH	25.7	200	0.78
SAB	265.9	1,900	0.72
VRE	34.2	200	0.59
HPG	22.7	50	0.22
VCB	81.1	100	0.12
CTG	20.8	-	-
TCB	22.6	-	-
TPB	22.5	-	-
VIC	122.8	-	-
MWG	123.4	(100)	(0.08)
DHG	91.2	(100)	(0.11)
VJC	140.3	(200)	(0.14)
PLX	62.5	(100)	(0.16)
FPT	57.6	(100)	(0.17)
PNJ	82.0	(300)	(0.36)
HDB	26.2	(100)	(0.38)
MBB	23.3	(100)	(0.43)
VPB	20.6	(100)	(0.48)
EIB	16.7	(100)	(0.60)
BVH	73.3	(500)	(0.68)
HVN	33.0	(300)	(0.90)
ROS	26.7	(300)	(1.11)
STB	10.2	(150)	(1.45)
POW	12.5	(200)	(1.57)
BHN	78.0	(1,300)	(1.64)



Chỉ số Vnindex đã tăng gần 30 điểm chỉ sau 4 phiên liên tiếp và gần tiến về kháng cự mạnh 1000 điểm. Đây là ngưỡng kháng cự mang tính tâm lý khá mạnh vì vậy quanh mốc này sẽ chịu áp lực bán nhiều hơn. Thanh khoản của thị trường trong 3 phiên gần đây cũng cải thiện khá nhiều và vượt lên trên trung bình ngày. Nhà đầu tư có thể tận dụng cơ hội chốt lời một phần và cơ cấu danh mục. Chúng tôi lưu ý trở lại nhóm cổ phiếu ngân hàng, bất động sản hiện đang ở vùng giá hỗ trợ có thể hồi phục trong ngắn hạn như STB, VPB, CTG, PHR, TIP, PLX.

Tin cổ phiếu: TCM

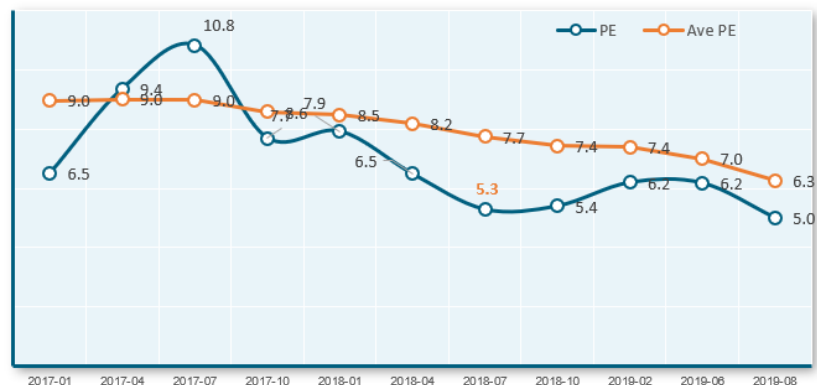
Công ty Dệt may Đầu tư Thương mại Thành Công (HoSE: TCM) báo cáo hoạt động sản xuất kinh doanh tháng 8 với doanh thu thuần khoảng 14,65 triệu USD (337 tỷ đồng), lợi nhuận sau thuế 746.771 USD (17 tỷ đồng).

Lũy kế 8 tháng, doanh thu đạt khoảng 105 triệu USD (2.415 tỷ đồng), thực hiện 100,3% kế hoạch và tăng 1%; lợi nhuận sau thuế lũy kế đạt khoảng 6,8 triệu USD (156 tỷ đồng), vượt 17% kế hoạch và thấp hơn cùng kỳ năm trước.

Công ty cho biết lợi nhuận thấp hơn do cùng kỳ năm trước có một phần đến từ thu nhập khác.

Theo báo cáo tài chính hợp nhất soát xét bán niên, công ty đạt 1.769 tỷ đồng doanh thu thuần, tăng 7,3%; lãi sau thuế 95 tỷ đồng, giảm 18,5%. Nguyên nhân do cùng kỳ năm trước công ty con Công ty Thành Quang có chuyển nhượng tài sản với lợi nhuận sau thuế 22 tỷ đồng và vào tháng 3 năm nay đơn vị đã hoàn tất thủ tục giải thể.

Công ty thực hiện được 45% kế hoạch doanh thu và 39% kế hoạch lợi nhuận sau thuế sau nửa năm.



HERE'S THE TOP NEWS COMPANY

Top tăng giá HOSE

TSC	2.63
DXG	3.30
GAS	3.38
NVL	3.56
NAF	3.64
SHA	4.04
HCM	4.19
HBC	4.43
SZL	5.12
LGL	5.14
TDH	5.83
C47	6.78
KDC	6.78
FIT	6.85
YEG	6.94
YEG	6.94
SZC	6.98

Top tăng giá HNX

HOM	2.94
TIG	3.13
MST	3.23
TTH	3.45
PSI	4.17
NVB	7.04
MBG	9.90
NSH	10.00
DST	11.11
NHP	20.00
DPS	25.00

TNG - Công ty Cổ phần Đầu tư và Thương mại TNG - Tháng 8 với doanh thu thuần tăng 20% lên 553 tỷ đồng. Các chi phí hoạt động tăng khiến lợi nhuận còn tăng 9% đạt gần 30 tỷ đồng. Tính chung 8 tháng đầu năm, doanh thu và lợi nhuận của công ty đều tăng 34%, lần lượt đạt 3.166 tỷ và 157 tỷ đồng. Chỉ số thu nhập trên mỗi cổ phần (EPS) 8 tháng là 2.530 đồng.

DRL - CTCP Thủy điện – Điện lực 3 - Ước kết quả kinh doanh 9 tháng đầu năm với tổng doanh thu 63,6 tỷ đồng. Lợi nhuận sau thuế 37,7 tỷ đồng. Bên cạnh đó, DRL thông báo quyết định tạm ứng cổ tức đợt 2/2019 bằng tiền mặt theo tỷ lệ 20%, ngày đăng ký cuối cùng vào 3/10/2019 và thanh toán dự kiến bắt đầu từ 15/10/2019.

SCR - CTCP Địa ốc Sài Gòn Thương Tín – HĐQT đã thông qua việc chuyển nhượng 21,7 triệu cổ phần, tương ứng 70%/vốn sở hữu tại CTCP Thương mại Hải Phòng Plaza, với tổng giá trị chuyển nhượng 311,5 tỷ đồng.

PRR - CTCP Cao su Đồng Phú – Ngày 26/9 tới sẽ chốt danh sách cổ đông chia cổ tức đợt 2/2018 bằng tiền mặt theo tỷ lệ 10%, tương ứng 1 cổ phiếu sẽ được nhận 1.000 đồng. Với khối lượng chứng khoán đang lưu hành hơn 40 triệu cổ phiếu, Cao su Đồng Phú sẽ phải chi hơn 40 tỷ đồng để trả cổ tức cho cổ đông hiện hữu. Ngày giao dịch không hưởng quyền là ngày 25/9 và thời gian thanh toán cổ tức dự kiến từ ngày 18/20/2019.

PVS - Tổng Công ty Cổ phần Dịch vụ Kỹ thuật Dầu khí Việt Nam – Đã phê duyệt phương án chi trả cổ tức năm 2018 bằng tiền với tỷ lệ 7%/mệnh giá (1 cổ phiếu được nhận 700 đồng). Với gần 478 triệu cổ phiếu đang lưu hành, công ty dự chi số tiền gần 335 tỷ đồng.

CTD - CTCP Xây dựng Coteccons - Ngày 26/9 là ngày giao dịch không hưởng quyền nhận cổ tức năm 2018, ngày đăng ký cuối cùng là 27/9. Theo đó, cổ tức sẽ được trả bằng tiền mặt theo tỷ lệ 30%, thanh toán bắt đầu từ ngày 11/10/2019.

SMC - CTCP Đầu tư Thương mại SMC - Thông báo thực hiện trả cổ tức đợt 1 năm 2019 bằng tiền mặt cho cổ đông theo tỷ lệ 5%. Thời gian thực hiện trong tháng 10/2019.

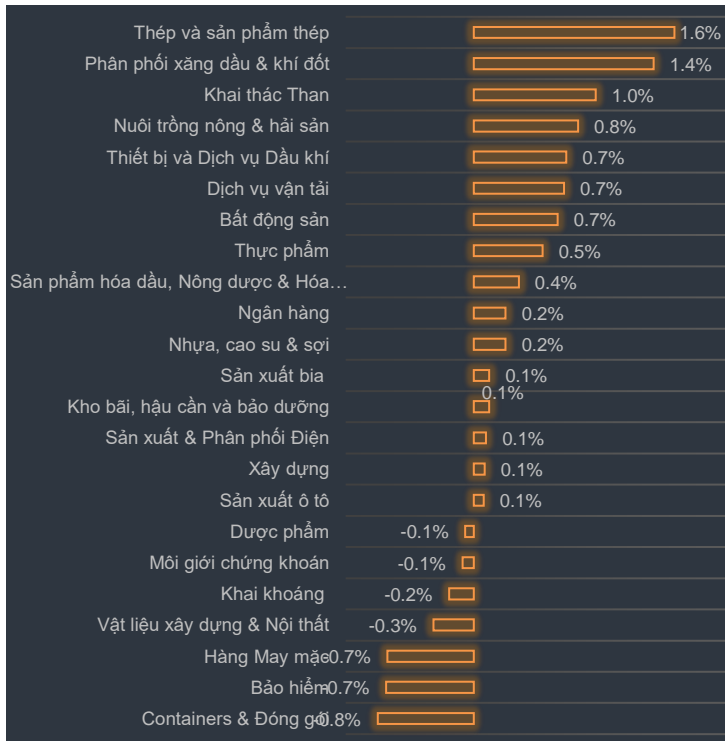
SHA - CTCP Sơn Hà Sài Gòn - Ngày 16/9, HĐQT đã thông qua việc triển khai trả cổ tức năm 2018 bằng tiền mặt theo tỷ lệ 5% và bằng cổ phiếu theo tỷ lệ 10%. Thời gian thực hiện dự kiến trong quý IV/2019.



Biến động VN30 trong ngày: EPS trung bình: 3,948 PE: 15.95

VN30	Giá	%	TBKLGD 5 phiên gần nhất	NN Mua	NN Bán	EPS	PE	P/Bv	Giá thấp nhất 6T	Giá cao nhất 6T	RSI
NVL	64	3.56	582,388	198,760	6,030	3,621	17.7	3.0	55.5	63	58.5
GAS	106.9	3.38	176,546	189,300	115,270	6,511	16.4	4.6	96.2	112.9	44.2
MSN	79.5	2.19	238,132	238,090	114,940	3,325	23.9	3.1	74	91.3	40.8
VHM	90.3	2.03	436,870	239,420	355,870	5,095	17.7	6.6	76.6	93.5	62.8
CTD	97	1.04	29,210	-	-	14,286	6.8	0.9	91.8	146	22.9
SSI	21.7	0.93	638,928	314,150	543,970	1,995	10.9	1.2	21.1	29.5	35.3
VNM	122.5	0.82	606,192	127,430	37,450	6,295	19.5	7.5	118	137.4	53.5
SAB	265.9	0.72	27,614	840	40	7,012	37.9	10.6	231	289	32.6
VRE	34.2	0.59	1,305,782	107,880	2,034,730	1,155	29.6	2.7	32	37.5	37.7
SBT	18	0.28	1,319,332	187,200	47,310	850	21.2	1.5	15.8	18.6	60.7
REE	36.7	0.27	668,852	-	-	5,260	7.0	1.2	31	37.5	55.3
HPG	22.7	0.22	4,765,900	1,003,360	87,560	3,714	6.1	1.5	20.6	26.3	38.8
VCB	81.1	0.12	479,956	149,170	431,040	4,738	17.1	4.1	65.1	81	50
CTG	20.8	0	1,330,500	2,000	-	1,472	14.1	1.1	19.5	23.4	35.9
TCB	22.6	0	1,209,692	-	-	2,595	8.7	1.5	20.1	27	60.1
VIC	122.8	0	274,760	151,910	293,410	1,463	83.9	5.8	109	126.1	52.6
GMD	27.1	0	793,124	-	-	1,997	13.6	1.3	25.5	29	57.4
MWG	123.4	-0.08	546,848	-	-	8,882	13.9	5.5	80	120.3	63.2
DHG	91.2	-0.11	9,166	100	100	4,989	18.3	4.0	92	119.4	48.1
VJC	140.3	-0.14	429,556	847,350	441,620	9,837	14.3	4.9	109.5	134.5	46.2
FPT	57.6	-0.17	1,246,938	57,000	640	4,727	12.2	3.0	38.8	54.4	61.5
CII	20.7	-0.24	643,176	2,000	-	461	44.9	1.0	20	25.5	40.2
PNJ	82	-0.36	501,614	-	-	6,235	13.2	4.5	70.8	87	52.2
HDB	26.2	-0.38	1,285,912	688,220	351,950	2,989	8.8	1.6	25	31.9	38
DPM	13	-0.38	370,388	45,000	58,600	982	13.2	0.6	13.3	19.9	41
MBB	23.3	-0.43	5,122,136	-	-	3,261	7.1	1.4	20.2	23.4	60.2
VPB	20.6	-0.48	1,111,096	-	-	3,015	6.8	1.4	17.9	22.5	54.8
EIB	16.7	-0.6	191,310	-	-	362	46.1	1.3	16.8	18.8	38.9
ROS	26.7	-1.11	13,098,288	30,210	30,000	359	74.4	2.6	25.4	34.8	41.7
STB	10.2	-1.45	2,282,308	-	461,150	1,205	8.5	0.7	10.1	13	36.2
				4,579,390	5,411,680	3,956	15.95				

Tăng giảm ngành trong ngày



Các CP tăng tốt nhất theo từng nhóm ngành:

Bất động sản: API, PVL, TDH

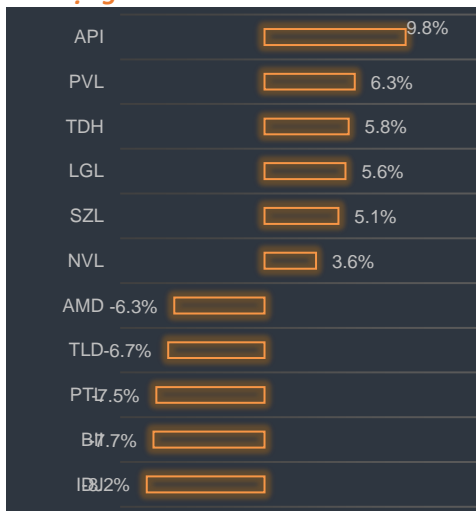
Xây dựng: SD2, VC2, VE9

Dầu khí: GAS, PVS, PVD


Chứng khoán: PSI, HCM, SSI

Ngân hàng: NVB, BID, VCB


Bất động sản




Xây dựng



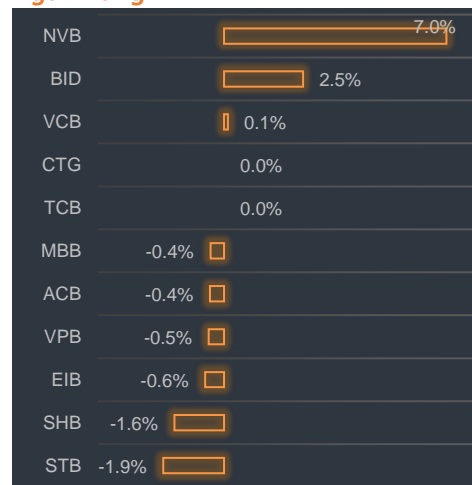
Dầu khí



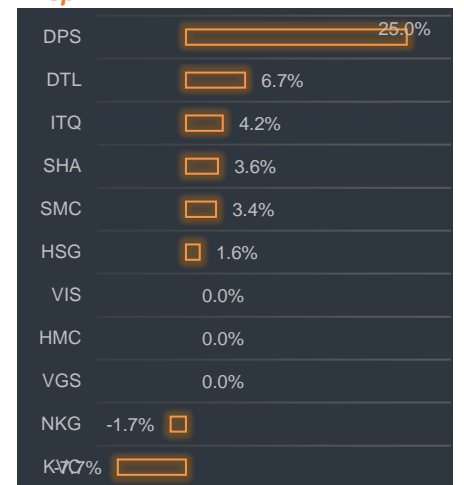
Chứng khoán



Ngân hàng



Thép





BP Phân tích

Head: Nguyễn Hồng Khanh

Tel: 0983.999.350

khanhnh@vise.com.vn

Khuyến cáo

Báo cáo này được viết và phát hành bởi VIS để phân phối tại Việt Nam và quốc tế. Các ý kiến và dự báo chỉ thể hiện quan điểm của người viết tại thời điểm phát hành và có thể thay đổi mà không cần thông báo. Chúng tôi chỉ sử dụng những thông tin và quan điểm được cho là đáng tin cậy nhất, tuy nhiên chúng tôi không bảo đảm tuyệt đối tính chính xác và đầy đủ của những thông tin trên. Những quan điểm cá nhân trong báo cáo này đã được cân nhắc cẩn thận dựa trên những nguồn thông tin chúng tôi cho là tốt nhất và hợp lý nhất trong thời điểm viết báo cáo. Tuy nhiên những quan điểm trên có thể thay đổi bất cứ lúc nào, do đó chúng tôi không chịu trách nhiệm phải thông báo cho nhà đầu tư.

Công ty VIS cũng như các công ty con và toàn thể cán bộ công nhân viên hoàn toàn có thể tham gia đầu tư hoặc thực hiện các nghiệp vụ ngân hàng đầu tư đối với cổ phiếu được đề cập trong báo cáo này. Các thông tin cũng như ý kiến trong báo cáo không mang tính chất mời chào mua hay bán bất cứ chứng khoán, quyền chọn, hợp đồng tương lai hay công cụ phái sinh nào. Nhà đầu tư cần nhắc kỹ lưỡng việc sử dụng thông tin cũng như các dự báo tài chính trong tài liệu trên, và VIS không chịu trách nhiệm với bất kì khoản lỗ trực tiếp hoặc gián tiếp nào do sử dụng những thông tin đó.

Tài liệu này chỉ nhằm mục đích lưu hành trong phạm vi hẹp vì vậy không được phép sao chép, tái sản xuất, phát hành cũng như tái phân phối bất kỳ nội dung nào của báo cáo vì bất kỳ mục đích nào nếu không có văn bản chấp thuận của VIS.

VISecurities
CHỨNG KHOÁN QUỐC TẾ VIỆT NAM

Tầm nhìn mới, Giá trị mới

Công ty Cổ phần Chứng khoán Quốc tế Việt Nam (Hội Sở)

Tầng 3, 59 Quang Trung, Quận Hai Bà Trưng - Hà Nội

Tel: +(84 4) 3 944 5888, Fax: +(84 4) 3 944 5889

<https://www.vise.com.vn>

Chi nhánh TP Hồ Chí Minh

Số 9 Nguyễn Công Trứ, Quận 1, TP. Hồ Chí Minh

Tel: + (84 8) 3915 2930

Fax: + (84 8) 3915 2931