

Trong số này

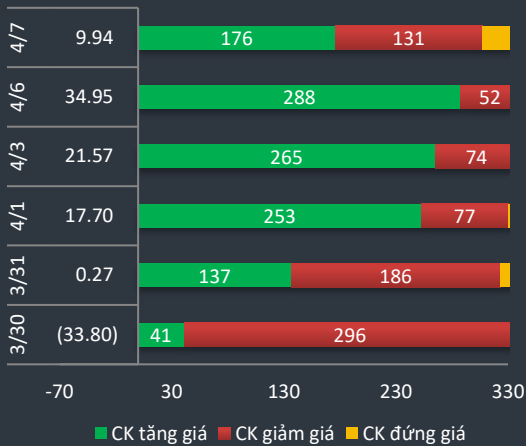
Nhận định **P.1**

Danh mục CP **P.3**

Tin Doanh nghiệp **P.4**

Bộ lọc CP **P.5**

Độ rộng thị trường



Giao dịch mua bán ròng khối ngoại (tỷ VND)

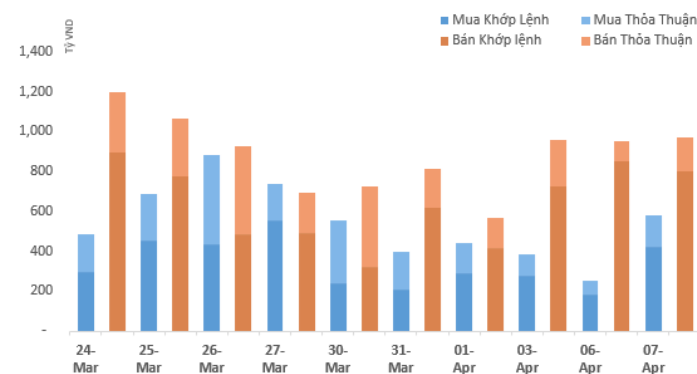
VNM	23.8
HPG	9.2
VHM	7.5
MSN	6.7
PHR	6.4
VGC	2.9
VHC	2.7
HCM	2.7
VJC	(9.7)
VCB	(11.5)
STB	(12.1)
DPM	(12.7)
CII	(12.8)
E1VFN30	(13.8)
NVL	(15.3)
SSI	(17.6)
NLG	(19.2)
GAS	(19.6)
VEA	(21.3)
VIC	(203.7)

Thị trường có phiên tăng điểm thứ 5 liên tiếp và đã phục hồi hơn 80 điểm kể từ phiên thứ 2 tuần trước. Vnindex rung lắc khá mạnh trong ngày do lượng hàng giá rẻ những phiên trước về tài khoản. Trong 5 phiên nhóm cổ phiếu blue chip đã tăng trung bình khoảng 20% trong đó nổi bật ở MWG, VCB, BVH, VIC, VRE, BID, VNM ...

Giao dịch chung khá sôi động bất chấp khối ngoại vẫn bán ròng gần 400 tỷ trong ngày, riêng VIC bán ròng hơn 203 tỷ đồng cùng với VEA(-21.3 tỷ), GAS(-19.6 tỷ), NLG(-19.2 tỷ). Nhóm VIC đã trở lại vai trò dẫn dắt với VHM, VRE đều tăng trần. BVH, MWG, SAB, VPB cũng tăng tốt cuối phiên.

VPB vừa công bố báo cáo thường niên với mục tiêu tăng trưởng quy mô cao hơn trung bình toàn ngành 20% - 30%. Dự báo tăng trưởng tín dụng trần trong năm sẽ ở mức 14%. VPB gây một số lo ngại khi NH phát triển mạnh cho vay tín dụng tiêu dùng FE Credit. Một số lo ngại nhóm ngân hàng có thể bị ảnh hưởng nợ xấu ít nhất là sau báo cáo hoạt động Q2 khi hàng loạt doanh nghiệp gặp khó khăn trong đợt cao điểm dịch bệnh vừa qua. Trong Q1 có thể nhiều ngân hàng chưa có dấu hiệu suy giảm nhưng bức tranh sẽ dần rõ nét hơn từ quý 2 trở đi. Những ngân hàng có tỷ lệ nợ xấu cao nhưng trích lập dự phòng thấp sẽ bị ảnh hưởng nhiều nhất.

Mua bán ròng khối ngoại



Vnindex 746.69

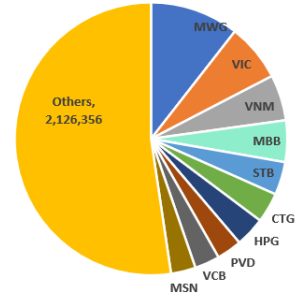
▲ +9.94 (+1.35%)

Biến động Big Cap

CP	Giá	+/-	%
VEA	31.5	2,500	8.62
VHM	66.0	4,300	6.97
VRE	22.3	1,450	6.95
MWG	74.6	4,700	6.72
BVH	47.8	2,550	5.64
MCH	70.1	2,700	4.01
SAB	137.0	5,000	3.79
VPB	19.5	700	3.73
VGI	22.6	700	3.20
MSN	57.5	1,600	2.86
VNM	98.5	2,300	2.39
SHB	14.9	300	2.05
MBB	16.0	200	1.27
HDB	20.8	250	1.22
BID	37.0	300	0.82
HPG	19.0	150	0.80
TPB	17.5	50	0.29
VCB	68.2	200	0.29
ACV	48.5	100	0.21
VIC	97.3	-	-
TCB	17.0	-	-
EIB	15.5	-	-
GAS	62.9	(100)	(0.16)
FPT	47.3	(200)	(0.42)
NVL	51.7	(300)	(0.58)
VJC	99.0	(900)	(0.90)
CTG	19.9	(250)	(1.24)
ACB	20.3	(300)	(1.46)
GVR	9.0	(140)	(1.54)
HVN	20.3	(350)	(1.69)
POW	8.0	(150)	(1.84)
PLX	38.9	(1,250)	(3.12)
BSR	5.7	(200)	(3.39)



Top giá trị giao dịch (tỷ VND)



Chỉ số Vnindex đã có đợt bứt phá rất nhanh với đường giá tăng dốc đứng. Đây là dấu hiệu cảnh báo thị trường có thể chịu áp lực điều chỉnh trong ngắn hạn. Một kịch bản lạc quan là Vnindex có thể trở lại vùng 800-850 trước khi có nhịp điều chỉnh. Dịch cúm Corona toàn cầu đang có chuyển biến mới. Số ca nhiễm mới tại Châu Âu mỗi ngày tăng khoảng 10% trong khi số ca chữa khỏi tăng hơn 15%. Một số thuốc đặc trị hiệu quả cao đã được thông qua sử dụng bỏ qua bước thử nghiệm. Nhiều tổ chức quốc tế đang đẩy nhanh quá trình thử nghiệm vaccin và hy vọng cuối năm thế giới có thể sử dụng.

Tin doanh nghiệp:

CTCP Cao su Phước Hòa (PHR) vừa công bố KQKD dự kiến quý 1/2020 với Tổng doanh thu công ty mẹ đạt 334.7 tỷ đồng, tăng 18.44% so với cùng kỳ, hoàn thành 13.6% kế hoạch năm. Lợi nhuận trước thuế đạt 172,46 tỷ đồng, tăng 158,47% so với cùng kỳ và hoàn thành 15% kế hoạch. Trong quý 1, Phước Hòa đạt sản lượng tiêu thụ 4,913 tấn cao su với giá bán bình quân 34.6 triệu đồng/tấn. Phước Hòa đặt kế hoạch tổng doanh thu quý 2 đạt 480 tỷ đồng và lợi nhuận sau thuế 350 tỷ đồng. Có thể thấy PHR đang chuyển dần sang hoạt động như một công ty bất động sản cho thuê hạ tầng và xây dựng tiện ích nhờ ưu thế có quỹ đất lớn từ cao su. Công ty chuẩn bị tham gia góp vốn đầu tư và kinh doanh các ngành nghề phục vụ cho các KCN – Đô thị - Dịch vụ như cấp điện, cấp nước, hạ tầng viễn thông, xử lý chất thải, nước thải, cây xanh...

PHR đang trình với tập đoàn cao su giao Phước Hòa làm nhà đầu tư 2 KCN – Đô thị - Dịch vụ Hội Nghĩa và Bình Mỹ, trước mắt thành lập Ban quản lý dự án KCN – Đô thị - Dịch vụ Hội Nghĩa.

Sau năm 2019 gặp một số trục trặc về thủ tục, năm nay PHR tiếp tục đặt kế hoạch rất cao lợi nhuận trước thuế 1,148 tỷ đồng. Cũng như mọi năm lợi nhuận của công ty có thể rơi vào các quý cuối năm.



Thống kê nhóm cổ phiếu lớn:

Ticker	Close	Vol 3T	RSI	StochK	Tăng so với Đáy 1Y	Giá so với đỉnh 1Y	Low 52W	High 52W	EPS	BV	PE	P/Bv
SHB	14.9	14,830,522	76.8	100	204.1%	0.0%	4.9	14.9	2,043	15,551	7.29	0.96
BVH	47.8	439,571	57.3	99.7	48.0%	-46.7%	32.3	89.7	1,551	26,678	30.82	1.79
VIC	97.3	906,848	56.4	94	36.1%	-22.8%	71.5	126.1	2,280	35,802	42.68	2.72
MWG	74.6	1,260,893	44.9	99.8	26.7%	-41.7%	58.9	128	8,660	27,431	8.61	2.72
VRE	22.3	2,230,987	47.3	87.9	26.0%	-40.5%	17.7	37.5	1,224	11,860	18.22	1.88
BID	37	1,206,103	49.4	96.6	22.9%	-33.3%	30.1	55.5	2,379	19,307	15.55	1.92
VHM	66	803,485	48.5	98.9	20.4%	-33.7%	54.8	99.5	6,366	19,686	10.37	3.35
HDB	20.8	1,731,669	43.4	98.4	20.2%	-30.7%	17.3	30	3,675	19,442	5.66	1.07
VCB	68.2	1,176,086	45.9	91.1	19.2%	-27.8%	57.2	94.5	4,996	21,808	13.65	3.13
SAB	137	71,135	45.5	74.8	18.6%	-51.4%	115.5	282.1	7,880	31,306	17.39	4.38
VNM	98.5	1,482,420	52.5	93.3	17.7%	-26.2%	83.7	133.4	6,076	17,073	16.21	5.77
MBB	16	7,321,273	44.6	93.4	17.6%	-31.9%	13.6	23.5	3,596	17,150	4.45	0.93
MSN	57.5	2,208,862	77.8	96.9	17.3%	-37.0%	49	91.3	4,765	44,389	12.07	1.30
HPG	19	7,913,576	48.4	98	17.3%	-27.8%	16.2	26.3	3,023	17,307	6.29	1.10
FPT	47.3	1,898,153	49.4	97.7	17.1%	-22.5%	40.4	61	4,796	24,768	9.86	1.91
GAS	62.9	534,323	47.4	91.9	16.7%	-44.3%	53.9	112.9	6,219	25,923	10.11	2.43
CTG	19.9	7,591,090	44.6	93.1	15.7%	-28.4%	17.2	27.8	2,541	20,775	7.83	0.96
VPB	19.5	4,277,995	41.6	87.8	14.7%	-32.3%	17	28.8	3,373	17,315	5.78	1.13
TCB	17	2,874,308	42.2	95.4	14.1%	-32.3%	14.9	25.1	2,967	17,734	5.73	0.96
ACB	20.3	5,648,491	45.4	89.9	14.0%	-23.7%	17.8	26.6	4,335	16,761	4.68	1.21
HVN	20.3	943,953	45.1	90	14.0%	-53.9%	17.8	44	1,645	13,106	12.34	1.55
PLX	38.9	509,242	44.5	76.6	13.4%	-38.0%	34.3	62.7	3,617	21,800	10.75	1.78
GVR	9	732,353	36.9	88.9	8.4%	-45.8%	8.3	16.6	831	12,689	10.83	0.71
VJC	99	358,278	33.3	66.5	3.3%	-33.2%	95.8	148.2	7,881	29,236	12.56	3.39
NVL	51.7	576,492	38.7	86	1.4%	-19.2%	51	64	3,682	25,230	14.04	2.05

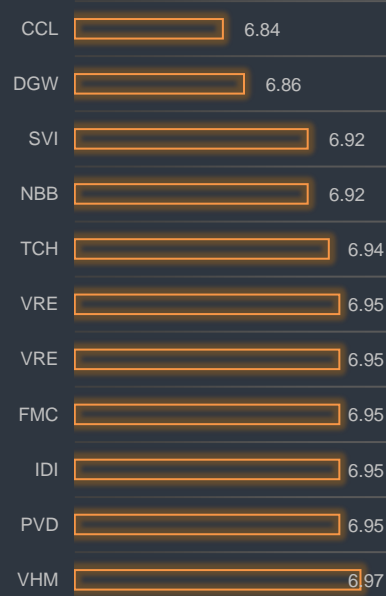


Thông tin giao dịch cổ đông lớn:

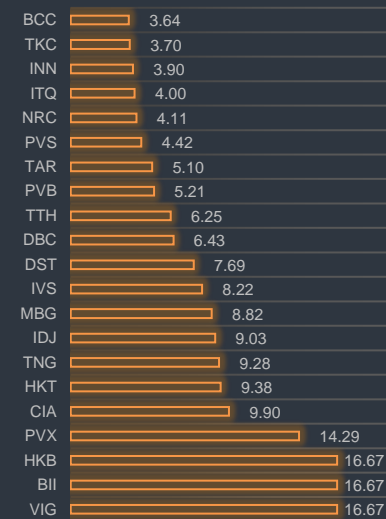
Ngày	Cổ phiếu	Giao dịch cổ đông lớn
5-Apr	SDA	Bà Nguyễn Thị Hồng Ngọc - Phó Chủ tịch HĐQT đăng ký mua 2.100.000 CP
5-Apr	G36	Ông Nguyễn Đăng Giáp - Tổng Giám đốc đăng ký mua 1.000.000 CP
3-Apr	CCL	Ông Nguyễn Triệu Dũng - CT.HĐQT đăng ký mua 2.140.000 cp
3-Apr	SBT	Bà Đoàn Vũ Uyên Duyên - Phó TGD thường trực đã mua 500.000 cp
3-Apr	HVG	CTCP Ô tô Trường Hải đã mua 59.625.000 cp
3-Apr	HVg	Ông Trần Bá Dương - CĐ đã mua 11.260.000 cp
3-Apr	VNM	F&N Dairy Investments PTE.LTD đăng ký mua 17.413.777 cp
3-Apr	CRC	Con ông Mai Anh Tám - CT.HĐQT đăng ký mua 600.000 cp
1-Apr	HII	CTCP Nhựa An Phát Xanh đăng ký mua 2.785.000 cp
1-Apr	SBT	Ông Nguyễn Thanh Ngữ - TGD đã mua 1.000.000 cp
1-Apr	HPG	Ông Tạ Tuấn Quang - TV.HĐQT đăng ký mua 2.000.000 cp
1-Apr	SRA	Ông Hoàng Văn Ba - Ủy viên HĐQT đăng ký mua 500.000 CP
1-Apr	VC7	Ông Hoàng Trọng Đức - Chủ tịch HĐQT đăng ký mua 3.000.000 CP
1-Apr	VC7	Ông Nguyễn Đức Hùng - Phó Tổng Giám đốc đăng ký mua 3.068.170 CP
1-Apr	SKG	Bà Hà Nguyệt Nhi - CT.HĐQT đăng ký mua 2.400.000 cp
1-Apr	BCG	Vợ ông Nguyễn Hồ Nam - CT.HĐQT đã mua 200.000 cp
1-Apr	FPT	Công ty TNHH MTV Đầu tư SCIC (SIC) đăng ký mua 1.000.000 cp
31-Mar	KSB	Ông Trần Đình Hà - Phó TGD đăng ký mua 1.000.000 cp
31-Mar	QNS	Ông Võ Thành Đàng - Chủ tịch HĐQT đăng ký mua 1.500.000 CP
31-Mar	BCG	Ông Nguyễn Hồ Nam - CT.HĐQT đăng ký mua 1.000.000 cp
31-Mar	QNS	Ông Võ Thành Đàng - Chủ tịch HĐQT đã mua 500.000 CP
31-Mar	HBC	Em ông Lê Viết Hải - CT.HĐQT đăng ký mua 200.000 cp
31-Mar	HDB	CTCP SOVICO đăng ký mua 10.000.000 cp
31-Mar	HDB	Lãnh đạo HDBank đăng ký mua 2 triệu CP
31-Mar	NTL	Ông Đình Quang Chiến - Phó CT.HĐQT đăng ký mua 1.200.000 cp

HERE'S THE TOP NEWS COMPANY

Top tăng giá HOSE



Top tăng giá HNX



DCM - CTCP Phân bón Dầu khí Cà Mau - Ước kết quả kinh doanh quý I/2020 với 1.306 tỷ đồng doanh thu và lợi nhuận trước thuế 64,7 tỷ đồng.

AST - Công ty Cổ phần Dịch vụ Hàng không Taseco – Năm 2020 công ty lên kế hoạch doanh thu đạt hơn 670 tỷ đồng và lợi nhuận trước thuế gần 27 tỷ đồng, lần lượt giảm tới 41% và 90% so với kết quả đạt được năm 2019.

TAC - CTCP Dầu thực vật Tường An - Đã thông báo kết quả kinh doanh quý I/2020 với doanh thu thuần đạt 1.043 tỷ đồng và lợi nhuận trước thuế 37 tỷ đồng, lần lượt tăng 23,5% và 22,5% so cùng kỳ năm trước.

PLX - Tập đoàn Xăng dầu Việt Nam – Quý 1/2020 tổng doanh thu Tập đoàn ước đạt 28.449 tỷ đồng, giảm 1.706 tỷ đồng so với cùng kỳ năm, ước lỗ hơn 500 tỷ đồng.

VRG - CTCP Phát triển đô thị và Khu công nghiệp Cao su Việt Nam - Kết thúc quý 1/2020 VRG đạt 8,2 tỷ đồng doanh thu thuần cao gấp hơn 3 lần so với cùng kỳ năm ngoái, sau khi trừ giá vốn lãi gộp đạt hơn 4 tỷ đồng trong khi cùng kỳ chỉ đạt 835 triệu đồng. Sau khi trừ chi phí QLDN lợi nhuận ròng đạt hơn 5 tỷ đồng trong khi cùng kỳ lỗ ròng 420 triệu đồng.

TNT - CTCP Tài Nguyên - Đã thông qua kế hoạch kinh doanh 2020 với chỉ tiêu doanh thu 70 tỷ đồng, lợi nhuận trước thuế 2 tỷ đồng, lợi nhuận sau thuế 1,6 tỷ đồng.

NBB - CTCP Đầu tư Năm Bảy Bảy - Theo Báo cáo thường niên 2019, NBB đạt kế hoạch kinh doanh 2020 gồm tổng doanh thu 3.200 tỷ đồng, gấp gần 4,5 lần thực hiện năm 2019, nhưng lợi nhuận sau thuế 330 tỷ đồng, giảm 5% so thực hiện năm trước.

NTL - CTCP Phát triển Đô thị Từ Liêm - NTL sẽ trình cổ đông thông qua việc giảm vốn điều lệ, hủy hơn 2.6 triệu cổ phiếu quỹ của Công ty. Nếu hủy hết số cổ phiếu quỹ này, NTL sẽ giảm vốn điều lệ từ 636 tỷ đồng (63,6 triệu cp) xuống còn gần 610 tỷ đồng (gần 61 triệu cp). Năm 2020, Công ty đặt chỉ tiêu lợi nhuận trước thuế tăng 52% đạt 450 tỷ đồng.

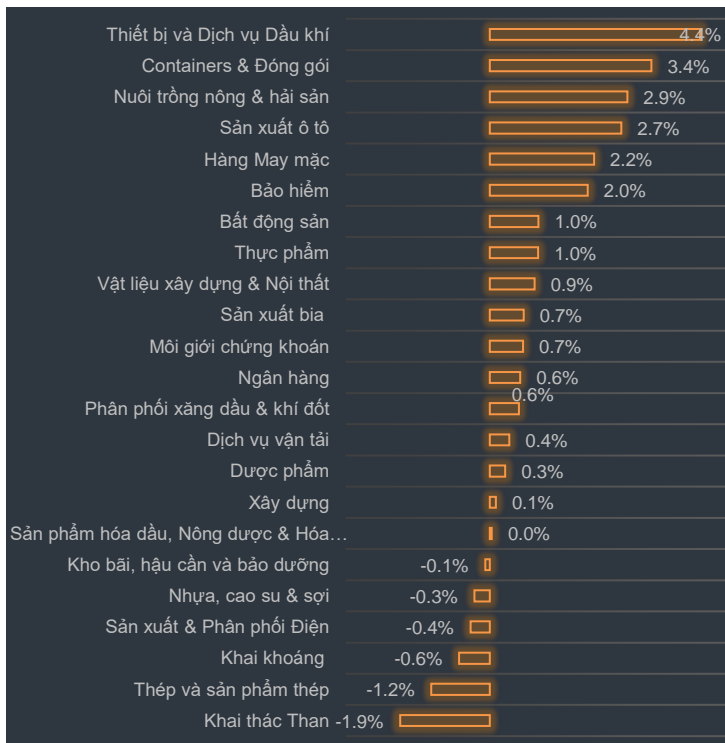
ATG - CTCP An Trường An - Ngày 3/4, Sở giao dịch chứng khoán TP.HCM (HOSE) đã có quyết định đưa cổ phiếu vào diện kiểm soát kể từ ngày 10/4/2020. Nguyên nhân do, lợi nhuận sau thuế năm 2018 và 2019 lần lượt là -11,9 tỷ đồng và -12,1 tỷ đồng, căn cứ trên Báo cáo tài chính kiểm toán hợp nhất các năm.



Biến động VN30 trong ngày: EPS trung bình: 3,936 PE: 12.4

VN30	Giá	%	KLGD TB3T	NN Mua	NN Bán	EPS	PE	P/Bv	Giá thấp nhất 6T	Giá cao nhất 6T	RSI
VHM	66	6.97	20	300,750	188,280	6,366	10.4	3.4	99.5	84.9	-33.7
VRE	22.3	6.95	26	1,182,920	1,391,500	1,224	18.2	1.9	37.5	34.3	-40.5
MWG	74.6	6.72	27	-	-	8,660	8.6	2.7	128	117	-41.7
BVH	47.8	5.64	48	34,460	50,680	1,551	30.8	1.8	89.7	69	-46.7
CTD	54.2	5.04	21	980	2,050	9,314	5.8	0.5	117.8	52.8	-54
SAB	137	3.79	19	39,540	38,900	7,880	17.4	4.4	282.1	219.9	-51.4
VPB	19.5	3.73	15	2,395,980	2,390,090	3,377	5.8	1.1	28.8	20.5	-32.5
MSN	57.5	2.86	17	259,630	144,520	4,765	12.1	1.3	91.3	57	-37
STB	9.2	2.8	26	475,520	1,798,230	1,361	6.8	0.6	12.5	10.2	-26.6
PNJ	57	2.7	24	170,000	170,000	6,012	9.5	2.8	90	85.5	-36.7
VNM	98.5	2.39	18	2,141,180	1,843,730	6,076	16.2	5.8	133.4	117.9	-26.1
MBB	16	1.27	18	-	-	3,596	4.4	1.0	23.5	21.2	-32.3
HDB	20.8	1.22	20	196,210	563,750	3,675	5.7	1.0	30	27.8	-30.7
BID	37	0.82	23	429,190	464,380	2,412	15.3	1.9	55.5	46.9	-33.3
HPG	19	0.8	17	1,754,780	1,283,800	3,015	6.3	1.1	26.3	24	-27.8
VCB	68.2	0.29	19	326,950	496,710	4,997	13.6	2.9	94.5	90.8	-27.8
SSI	14.2	0	23	227,080	1,471,030	1,787	7.9	0.8	25	18.4	-43.4
VIC	97.3	0	36	555,320	2,656,160	2,280	42.7	2.7	126.1	115	-22.8
TCB	17	0	14	295,380	295,380	2,881	5.9	1.0	25.1	23.8	-32.6
EIB	15.5	0	6	-	800	704	22.0	1.2	18.9	17.7	-17.8
GAS	62.9	-0.16	17	46,880	360,940	6,239	10.1	2.4	112.9	94.6	-44.3
FPT	47.3	-0.42	17	20,000	20,300	4,796	9.9	1.9	61	58.6	-22.5
NVL	51.7	-0.58	1	28,050	327,350	3,682	14.0	2.0	64	57.5	-19.2
REE	30	-0.66	10	2,120	1,950	5,286	5.7	0.8	37.8	35.2	-20.6
VJC	99	-0.9	3	14,140	112,890	7,881	12.6	3.4	148.2	148	-33.2
CTG	19.9	-1.24	15	665,200	578,550	2,541	7.8	1.0	27.8	21.5	-28.5
SBT	13.5	-1.47	13	12,180	400,790	720	18.8	1.1	22.1	18.6	-39.1
POW	8	-1.84	13	459,850	1,435,430	1,064	7.5	0.6	16.1	11.9	-50.4
PLX	38.9	-3.12	13	47,780	253,140	3,617	10.8	1.8	62.7	53.6	-38
ROS	3.7	-6.03	15	722,490	113,430	314	11.8	0.3	34.8	16.1	-89.3
				12,804,560	18,854,760	3,936	12.48				

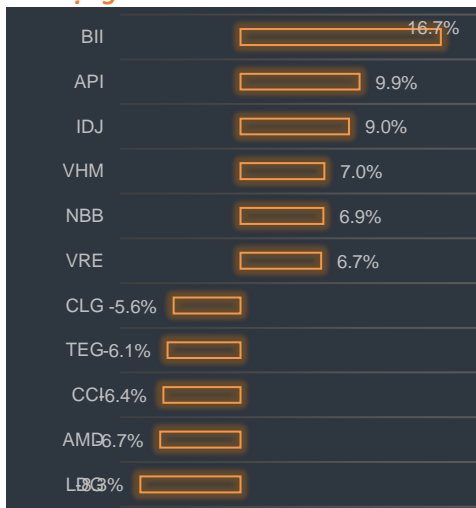
Tăng giảm ngành trong ngày




Các CP tăng tốt nhất theo từng nhóm ngành:

Bất động sản:	BII, API, IDJ
Xây dựng:	PVX, S55, PXT
Dầu khí:	SFC, PVD, PVB
Chứng khoán:	VIG, SBS, IVS
Ngân hàng:	VPB, STB, SHB


Bất động sản



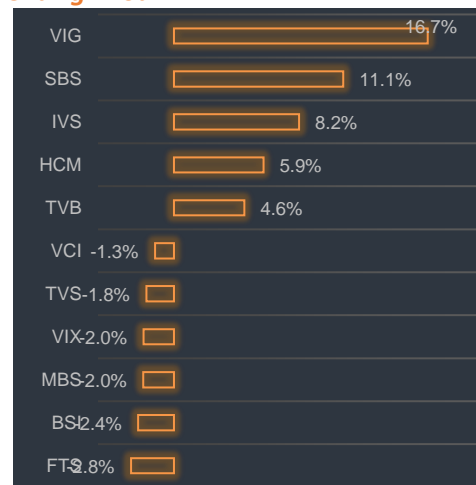
Xây dựng




Dầu khí




Chứng khoán



Ngân hàng



Thép





BP Phân tích

Head: Nguyễn Hồng Khanh

Tel: 0983.999.350

khanhnh@vise.com.vn

Khuyến cáo

Báo cáo này được viết và phát hành bởi VIS để phân phối tại Việt Nam và quốc tế. Các ý kiến và dự báo chỉ thể hiện quan điểm của người viết tại thời điểm phát hành và có thể thay đổi mà không cần thông báo. Chúng tôi chỉ sử dụng những thông tin và quan điểm được cho là đáng tin cậy nhất, tuy nhiên chúng tôi không bảo đảm tuyệt đối tính chính xác và đầy đủ của những thông tin trên. Những quan điểm cá nhân trong báo cáo này đã được cân nhắc cẩn thận dựa trên những nguồn thông tin chúng tôi cho là tốt nhất và hợp lý nhất trong thời điểm viết báo cáo. Tuy nhiên những quan điểm trên có thể thay đổi bất cứ lúc nào, do đó chúng tôi không chịu trách nhiệm phải thông báo cho nhà đầu tư.

Công ty VIS cũng như các công ty con và toàn thể cán bộ công nhân viên hoàn toàn có thể tham gia đầu tư hoặc thực hiện các nghiệp vụ ngân hàng đầu tư đối với cổ phiếu được đề cập trong báo cáo này. Các thông tin cũng như ý kiến trong báo cáo không mang tính chất mời chào mua hay bán bất cứ chứng khoán, quyền chọn, hợp đồng tương lai hay công cụ phái sinh nào. Nhà đầu tư cần nhắc kỹ lưỡng việc sử dụng thông tin cũng nhưng các dự báo tài chính trong tài liệu trên, và VIS không chịu trách nhiệm với bất kì khoản lỗ trực tiếp hoặc gián tiếp nào do sử dụng những thông tin đó.

Tài liệu này chỉ nhằm mục đích lưu hành trong phạm vi hẹp vì vậy không được phép sao chép, tái sản xuất, phát hành cũng như tái phân phối bất kỳ nội dung nào của báo cáo vì bất kỳ mục đích nào nếu không có văn bản chấp thuận của VIS.

VISecurities
CHỨNG KHOÁN QUỐC TẾ VIỆT NAM

Tầm nhìn mới, Giá trị mới

Công ty Cổ phần Chứng khoán Quốc tế Việt Nam (Hội Sở)

Tầng 3, 59 Quang Trung, Quận Hai Bà Trưng - Hà Nội

Tel: +(84 4) 3 944 5888, Fax: +(84 4) 3 944 5889

<https://www.vise.com.vn>

Chi nhánh TP Hồ Chí Minh

Số 9 Nguyễn Công Trứ, Quận 1, TP. Hồ Chí Minh

Tel: + (84 8) 3915 2930

Fax: + (84 8) 3915 2931