

Bản tin chứng khoán

Trong số này


Nhận định **P.1**

Danh mục CP **P.3**

Tin Doanh nghiệp **P.4**

Bộ lọc CP **P.5**

Độ rộng thị trường



Giao dịch mua bán ròng khối ngoại (tỷ VND)

VRE	90.7
VHM	22.9
PVT	11.7
ACV	9.2
BID	8.4
KBC	7.2
HPG	7.0
QNS	5.0
BWE	(2.9)
MSN	(3.0)
VHC	(3.4)
HDB	(3.9)
POW	(3.9)
ROS	(4.2)
SAB	(6.2)
PVD	(9.5)
E1VFN30	(11.2)
VIC	(12.3)
VJC	(15.7)
VNM	(40.6)

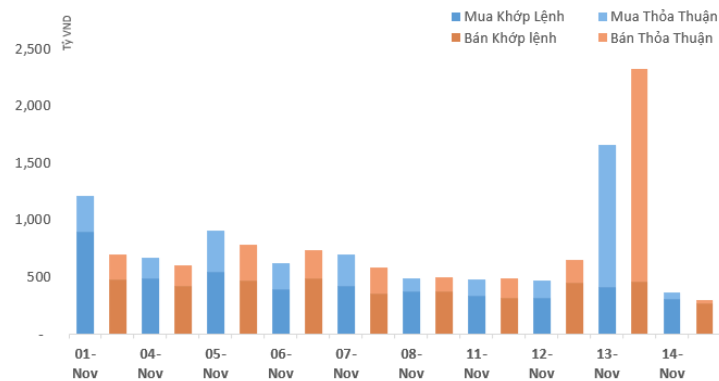
Tổng hợp giao dịch trong ngày:

Về mặt điểm số thị trường trong ngày hầu như đi ngang nhờ một số trụ thay phiên nhau giữ chỉ số. GAS, MSN, VRE, VIC, VCB chỉ cần xanh nhẹ đã có thể tạo thế cân bằng cho index nhưng nếu nhìn kỹ hơn nhiều cổ phiếu đang trong xu hướng giảm và thậm chí một số nhóm bị mất điểm khá mạnh trong ngày. Độ rộng thị trường cuối phiên khá tiêu cực với gần 200 mã giảm so với chỉ 131 mã tăng điểm.

FPT, MWG là hai cổ phiếu rơi rất nhanh và càng về cuối phiên lực đỡ càng yếu và có vẻ như nhà đầu tư chờ cổ phiếu rơi sâu hơn nữa. Một số tin tức trong ngày cũng dự báo một xu hướng ảm đạm với MWG trong những phiên tới. Mặc dù hoạt động kinh doanh vẫn tăng trưởng nhưng giá MWG đã tăng hơn 60% kể từ đầu năm vì vậy việc điều chỉnh là điều bình thường. Nếu xấu hơn MWG có thể bị phá vỡ ngưỡng 110 và về sát 100 trong thời gian tới.

Nhóm dầu khí, thép và bất động sản khu công nghiệp là điểm sáng nho nhỏ trong ngày với sự trở lại của GAS, PVS, PVD, PHR, TIP, D2D ... Sự cách biệt về điểm số cũng khá mong manh và chưa khẳng định được xu hướng.

Khối ngoại mua ròng gần 62 tỷ đồng trong đó nhiều nhất là VRE (90.7 tỷ) bên cạnh VHM(22.9 tỷ), PVT(11.7 tỷ), ACV(9.2 tỷ), BID(8.4 tỷ). Phía bán ra đáng chú ý có VNM bán ròng tầm 40.6 tỷ cũng với VJC, VIC, PVD, SAB.



Vnindex 1012.3

▼ -0.47 (-0.05%)

Biến động Big Cap

CP	Giá	+/-	%
DHG	96.8	2,800	2.98
NVL	58.5	1,300	2.27
GAS	106.5	1,500	1.43
MSN	75.2	900	1.21
HNG	14.9	150	1.02
VRE	35.0	300	0.86
PLX	60.1	500	0.84
EIB	18.8	150	0.81
BVH	73.5	500	0.68
VCB	90.9	400	0.44
VNM	125.9	400	0.32
VIC	119.3	300	0.25
ROS	25.0	50	0.20
BHN	78.5	-	-
POW	13.4	-	-
SAB	252.0	-	-
HPG	22.7	-	-
VJC	143.4	(100)	(0.07)
KDH	26.2	(50)	(0.19)
TCB	24.7	(50)	(0.20)
TPB	22.5	(100)	(0.44)
HVN	35.6	(250)	(0.70)
VHM	96.4	(700)	(0.72)
SSI	21.5	(200)	(0.92)
BID	42.5	(400)	(0.93)
STB	10.7	(100)	(0.93)
CTG	21.6	(250)	(1.14)
PNJ	85.0	(1,000)	(1.16)
MBB	23.0	(300)	(1.29)
HDB	29.0	(500)	(1.69)
VPB	21.0	(500)	(2.33)
MWG	116.8	(3,100)	(2.59)
FPT	58.3	(2,200)	(3.64)



Vnindex đã có chuỗi điều chỉnh giảm 5 phiên liên tiếp về sát vùng hỗ trợ đầu tiên 1010. Chỉ số có thể test lại ngưỡng này trong phiên cuối tuần và khả năng tình hình thị trường chung có thể còn giảm vài phiên trước khi tạo sóng mới. Nhà đầu tư có thể chờ một số cổ phiếu thuộc nhóm tăng trưởng VCB, PNJ, FPT, MWG, HDG, HCM rơi về các ngưỡng hỗ trợ mạnh có thể tích lũy trở lại.

Cổ phiếu quan tâm:

Ticker	Close	% so với tuần trước	Hỗ trợ	Kháng Cự	Vùng mua	Close / Support
MWG	116.8	-7.0%	110	140	115-120	6.2%
PNJ	85.0	-0.2%	80	95	80-83	6.3%
HPG	22.7	3.7%	21	26	21-22	8.1%
VJC	143.4	-1.6%	132	160	135-137	8.6%
HPG	22.7	3.7%	20	28	20-22	13.5%
MBB	23.0	-1.3%	20	28	22-23	15.0%
HCM	25.4	2.4%	22	30	23-24	15.5%
HDG	34.9	-2.5%	30	40	33-34	16.3%
HSG	7.8	8.3%	6.7	9	22-24	16.4%
FPT	58.3	-2.5%	50	65	55-57	16.6%
VRE	35.0	-1.7%	30	38	31-32	16.7%
VCB	90.9	0.1%	75	110	88-90	21.2%
D2D	85.0	1.4%	70	90	70-72	21.4%
PHR	55.3	-3.3%	45	75	53-55	22.9%
TCB	24.7	-0.4%	20	28	22-23	23.5%

HERE'S THE TOP NEWS COMPANY

Top tăng giá HOSE

DHG	2.98
GDT	3.10
HAX	3.19
DLG	5.13
TSC	5.69
DBD	5.74
HPX	5.77
ATG	6.06
TNT	6.22
HAR	6.32
TDG	6.52
HCD	6.75
DIC	6.94
HAI	6.94

Top tăng giá HNX

VHE	5.00
C69	6.03
DC4	6.06
MPT	6.25
KSQ	6.67
MBG	7.61
FID	9.09
VIG	9.09
DNP	9.59
VKC	9.68
SDG	9.94
HKB	16.67

PDR - CTCP Phát triển bất động sản Phát Đạt – Đã thông qua việc góp vốn hơn 1.053 tỷ đồng thành lập công ty cổ phần để phát triển dự án tại khu đất số 1 đường Ngô Mây, thành phố Quy Nhơn, tỉnh Bình Định. Số vốn góp của PDR chiếm 94%/vốn điều lệ của Công ty mới.

KHD - CTCP Khai thác, Chế biến Khoáng sản Hải Dương - Ngày 21/11 sẽ chốt danh sách cổ đông phát hành thêm cổ phiếu tỷ lệ 90%. Khoáng sản Hải Dương sẽ trả phát hành hơn 1,49 triệu cổ phiếu trả cổ tức năm 2018 với tỷ lệ 87%, tương ứng cổ đông sở hữu 100 cổ phần cũ được nhận thêm 87 cổ phiếu mới. Số cổ phiếu lẻ thập phân (nếu có) sẽ hủy bỏ, không phát hành.

Bên cạnh đó, Công ty sẽ phát hành phát hành 51.522 cổ phiếu thưởng để tăng vốn cổ phần từ nguồn vốn chủ sở hữu, với tỷ lệ 3%, tức cổ đông sở hữu 100 cổ phiếu cũ sẽ được nhận thêm 3 cổ phiếu mới.

PNJ - CTCP Vàng bạc đá quý Phú Nhuận – Đã thông qua phương án phát hành hơn 2,62 triệu cổ phiếu ESOP. Trong đó, phát hành hơn 2,22 triệu cổ phiếu cho Thành viên HĐQT, Ban điều hành và các lãnh đạo chủ chốt với giá 20.000 đồng/cổ phiếu và 400.000 cổ phiếu cho ông Robert Alan Willett với giá 61.050 đồng/cổ phiếu.

SCR - CTCP Địa ốc Sài Gòn Thương Tín - Đã thông qua việc phát hành 80 tỷ đồng trái phiếu không chuyển đổi, có tài sản đảm bảo, giá phát hành bằng mệnh giá là 100 triệu đồng/trái phiếu, kỳ hạn tối đa 36 tháng, thời gian thực hiện trong năm 2019.

CCI - CTCP Đầu tư Phát triển Công nghiệp – Thương mại Củ Chi – Đã thông qua việc chuyển nhượng quyền sử dụng đất của khu đất dự định đầu tư Cửa hàng kinh doanh xăng dầu số 16 theo phương thức chào bán công khai. Thời gian thực hiện trong quý IV/2019.

NVL - CTCP Tập đoàn Đầu tư Địa ốc Nova - Đã thông qua chủ trương đầu tư thêm 2.319 tỷ đồng vốn tại CTCP Nova Hospitality. Phương thức đầu tư thông qua nhiều đợt góp vốn. Thời gian thực hiện dự kiến trong quý IV/2019.

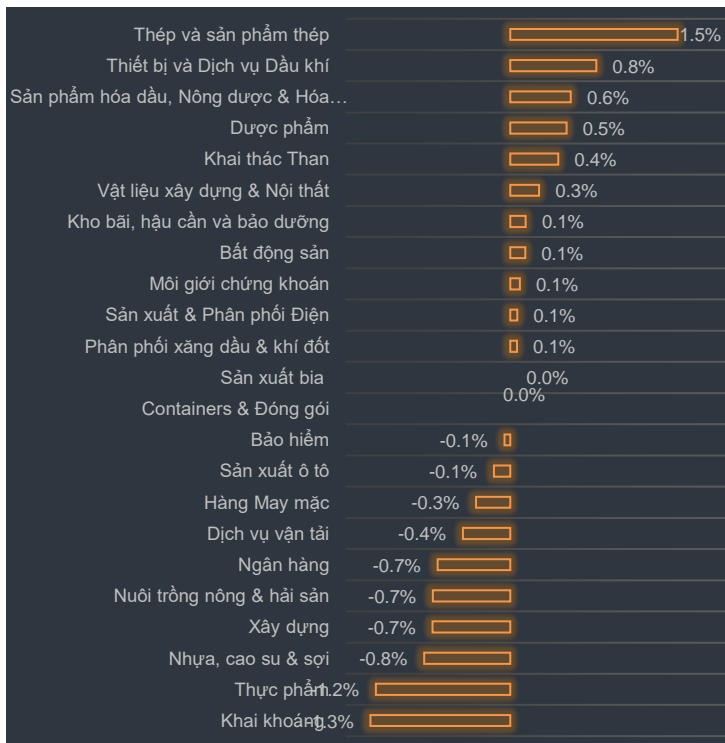
LTG - Công ty Cổ phần Tập đoàn Lộc Trời - Thông báo chốt danh sách cổ đông để thông qua việc chi trả cổ tức năm 2018 bằng tiền tỷ lệ 16% (1 cổ phiếu được nhận 1.600 đồng). Với gần 81 triệu cổ phiếu đang lưu hành, công ty dự chi số tiền gần 130 tỷ đồng. Ngày đăng ký cuối cùng vào 22/11, ứng với ngày giao dịch không hưởng quyền 21/11. Thời gian thanh toán dự kiến vào 18/12.



Biến động VN30 trong ngày: EPS trung bình: 3,879 PE: 16.27

VN30	Giá	%	TBKLGD 5 phiên gần nhất	NN Mua	NN Bán	EPS	PE	P/Bv	Giá thấp nhất 6T	Giá cao nhất 6T	RSI
DHG	96.8	2.98	11,248	13,170	1,400	4,828	20.0	4.2	115.3	74.6	77.8
NVL	58.5	2.27	385,064	9,690	-	3,621	16.2	2.8	64	64.5	33.4
GAS	106.5	1.43	315,612	11,100	7,980	6,345	16.8	4.6	109.9	84.3	20.6
MSN	75.2	1.21	530,321	85,330	124,910	3,325	22.6	2.9	87.3	78.6	28
VRE	35	0.86	2,954,491	2,657,950	48,820	1,168	30.0	2.8	37.5	28	6.7
EIB	18.8	0.81	85,798	30	34,570	362	51.9	1.5	18.8	14	79.5
VCB	90.9	0.44	832,843	36,260	54,120	5,275	17.2	4.6	92	53.6	54.9
DPM	14.1	0.36	396,762	9,510	6,910	740	19.1	0.7	18	20.9	72.7
VNM	125.9	0.32	1,062,842	84,390	405,420	6,295	20.0	7.7	134.5	120.5	16.8
VIC	119.3	0.25	372,079	47,490	150,350	1,463	81.5	5.7	126.1	100.4	13.5
ROS	25	0.2	21,960,322	1,159,380	1,299,810	359	69.6	2.4	31	36.9	86.1
HPG	22.7	0	4,637,066	422,200	114,290	3,167	7.2	1.5	25	23.7	86.7
SAB	252	0	18,153	1,460	25,810	7,654	32.9	10.0	287.4	247.4	17.5
VJC	143.4	-0.07	575,267	4,220	113,940	9,837	14.6	5.0	145.9	116	23.3
TCB	24.7	-0.2	2,181,988	-	-	2,660	9.3	1.6	25.1	25.6	74.5
GMD	25	-0.4	369,003	-	-	2,259	11.1	1.2	27.4	24.9	13
CII	23.9	-0.42	651,102	63,300	164,870	1,582	15.1	1.2	25.3	26	24.7
SBT	18.8	-0.53	1,278,470	-	104,010	850	22.1	1.6	19	19	91.1
VHM	96.4	-0.72	704,635	259,700	23,650	5,311	18.2	7.1	99.5	72.6	34.3
SSI	21.5	-0.92	2,056,351	73,000	193,260	1,738	12.4	1.2	24.7	25.4	24.8
STB	10.7	-0.93	3,960,315	140,470	154,510	1,543	6.9	0.8	11.8	11.6	5.6
CTG	21.6	-1.14	3,051,256	5,160	160	1,472	14.7	1.2	22.5	19	13.1
PNJ	85	-1.16	491,176	-	-	5,857	14.5	4.7	87	68.1	45.9
MBB	23	-1.29	4,805,171	-	-	3,456	6.7	1.4	23.5	17.4	30.3
HDB	29	-1.69	1,998,854	136,280	269,370	2,989	9.7	1.7	29.6	28.2	68.3
CTD	69	-1.71	59,359	2,730	24,100	9,657	7.1	0.6	111.5	155.2	3.2
REE	36.9	-1.99	1,026,695	-	-	5,613	6.6	1.3	39.7	29.1	20.4
VPB	21	-2.33	3,330,889	-	-	3,341	6.3	1.4	22.6	19.4	31.2
MWG	116.8	-2.59	718,120	-	-	8,882	13.2	5.2	128	84.1	18.4
FPT	58.3	-3.64	1,750,861	250,000	250,000	4,727	12.3	3.0	61	36	64.3
				5,472,820	3,572,260	3,879	16.27				

Tăng giảm ngành trong ngày



Các CP tăng tốt nhất theo từng nhóm ngành:

Bất động sản: API, CLG, AMD


Xây dựng: DIC, ICG, VE9

Dầu khí: TDG, PVC, HTC


Chứng khoán: VIG, SBS, IVS

Ngân hàng: EIB, VCB, NVB


Bất động sản




Xây dựng




Dầu khí




Chứng khoán



Ngân hàng



Thép





BP Phân tích

Head: Nguyễn Hồng Khanh

Tel: 0983.999.350

khanhnh@vise.com.vn

Khuyến cáo

Báo cáo này được viết và phát hành bởi VIS để phân phối tại Việt Nam và quốc tế. Các ý kiến và dự báo chỉ thể hiện quan điểm của người viết tại thời điểm phát hành và có thể thay đổi mà không cần thông báo. Chúng tôi chỉ sử dụng những thông tin và quan điểm được cho là đáng tin cậy nhất, tuy nhiên chúng tôi không bảo đảm tuyệt đối tính chính xác và đầy đủ của những thông tin trên. Những quan điểm cá nhân trong báo cáo này đã được cân nhắc cẩn thận dựa trên những nguồn thông tin chúng tôi cho là tốt nhất và hợp lý nhất trong thời điểm viết báo cáo. Tuy nhiên những quan điểm trên có thể thay đổi bất cứ lúc nào, do đó chúng tôi không chịu trách nhiệm phải thông báo cho nhà đầu tư.

Công ty VIS cũng như các công ty con và toàn thể cán bộ công nhân viên hoàn toàn có thể tham gia đầu tư hoặc thực hiện các nghiệp vụ ngân hàng đầu tư đối với cổ phiếu được đề cập trong báo cáo này. Các thông tin cũng như ý kiến trong báo cáo không mang tính chất mời chào mua hay bán bất cứ chứng khoán, quyền chọn, hợp đồng tương lai hay công cụ phái sinh nào. Nhà đầu tư cần nhắc kỹ lưỡng việc sử dụng thông tin cũng nhưng các dự báo tài chính trong tài liệu trên, và VIS không chịu trách nhiệm với bất kì khoản lỗ trực tiếp hoặc gián tiếp nào do sử dụng những thông tin đó.

Tài liệu này chỉ nhằm mục đích lưu hành trong phạm vi hẹp vì vậy không được phép sao chép, tái sản xuất, phát hành cũng như tái phân phối bất kỳ nội dung nào của báo cáo vì bất kỳ mục đích nào nếu không có văn bản chấp thuận của VIS.

VISecurities
CHỨNG KHOÁN QUỐC TẾ VIỆT NAM

Tầm nhìn mới, Giá trị mới

Công ty Cổ phần Chứng khoán Quốc tế Việt Nam (Hội Sở)

Tầng 3, 59 Quang Trung, Quận Hai Bà Trưng - Hà Nội

Tel: +(84 4) 3 944 5888, Fax: +(84 4) 3 944 5889

<https://www.vise.com.vn>

Chi nhánh TP Hồ Chí Minh

Số 9 Nguyễn Công Trứ, Quận 1, TP. Hồ Chí Minh

Tel: + (84 8) 3915 2930

Fax: + (84 8) 3915 2931