

Bản tin chứng khoán

Trong số này

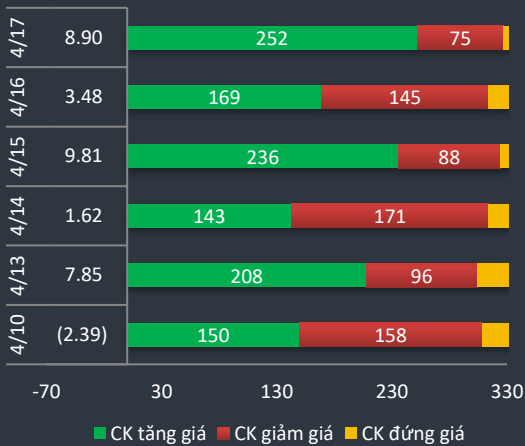
Nhận định **P.1**

Danh mục CP **P.3**

Tin Doanh nghiệp **P.4**

Bộ lọc CP **P.5**

Độ rộng thị trường



Giao dịch mua bán ròng khối ngoại (tỷ VND)

HPG		34.1
E1VFN30		8.7
QNS		3.5
HCM		3.2
ROS		2.9
OIL		2.8
BMP		2.2
KDH		2.1
ACV	(12.0)	
SHB	(12.9)	
POW	(14.9)	
BID	(16.5)	
VCB	(17.1)	
DBC	(19.8)	
STB	(22.7)	
CTG	(27.5)	
HDB	(28.0)	
VPB	(33.1)	
VIC	(34.6)	
VNM	(71.4)	

Thị trường giao dịch bùng nổ trong nhiên cuối tuần và theo một diễn tiến sau mỗi phiên độ nóng lại gia tăng dần. Dù chỉ số index vẫn duy trì gia tăng chỉ khoảng 9 điểm nhưng toàn sàn số mã tăng chiếm gấp 4 lần số mã giảm. Chính nhóm cổ phiếu Vingroup cùng VNM, VCB, BID, MSN đứng giá hoặc chỉ xanh nhẹ góp phần quan trọng kiềm hãm sự bùng nổ của chỉ số.

Sự lan tỏa của dòng tiền đã chuyển đến nhóm mid cap và nhiều cổ phiếu chứng khoán. Việc thanh khoản tăng cao là một yếu tố giúp công ty chứng khoán thu lợi nhuận nhưng 1 mặt khác các hoạt động tự doanh, chứng quyền có thể là điểm trừ với nhiều công ty chứng khoán quý 1 vừa qua như trường hợp BVSC lỗ gần 23 tỷ mà nguyên nhân chính đến từ hoạt động tự doanh.

Khối ngoại vẫn bán ròng khá lớn ở phiên cuối tuần khoảng 370 tỷ đồng. Tính chung cả tuần khối ngoại bán ròng hơn 1200 tỷ với các nhóm cổ phiếu VIC, HDB, BID, VPB bị bán ròng nhiều nhất. Bên mua ròng ghi nhận một số CP HPG, MSN, HPG. Dòng tiền các quỹ ETF đã bán ròng 70 triệu USD từ đầu năm đến nay và có vẻ tình hình chưa dừng lại. Tuy nhiên có một yếu tố tích cực là dòng tiền trong nước đã trụ khá và nhiều tài khoản lớn mua vào rất mạnh.

Bức tranh thị trường hiện tại là hai hình ảnh đối lập nhau rất rõ rệt. Một mặt là sự lo lắng, hoài nghi trong khi mặt kia lại tham lam không thể kìm nén khi thị trường bùng nổ. Có nhiều cổ phiếu khối ngoại bán ra liên tục ròng rã nhưng tiền vẫn vào nhiều và CP vẫn tăng giá. Nhiều doanh nghiệp đang rất khó khăn ngay trong thời điểm hiện tại và thậm chí đề hồi phục có thể mất thời gian khá lâu 1,2 năm nhưng giá CP vẫn tăng và thậm chí tăng mạnh. Nhà đầu tư đã mất mát khá nhiều trước đó nhưng rõ ràng là cũng đang kiếm lại kha khá trong đợt này. Dĩ nhiên với nhiều cổ phiếu phục hồi từ vùng đáy từ 30% trở lên thì khả năng điều chỉnh càng cao hơn. Khoảng cách giá cổ phiếu trung bình so với đỉnh hồi đầu năm còn thấp hơn khoảng 35%. Bối cảnh vĩ mô năm nay rất khác so với dự báo trước đó vì vậy mức điều chỉnh của thị trường như hiện tại là phù hợp và giá cổ phiếu không còn quá rẻ so với bối cảnh vĩ mô năm nay. Chỉ số Vindex đang ở độ dốc khá cao vì vậy áp lực điều chỉnh sẽ càng lớn hơn. Nhà đầu tư lưu ý giữ danh mục ở mức an toàn và hạn chế mua đuổi ở những phiên tăng mạnh.

Vnindex 789.6

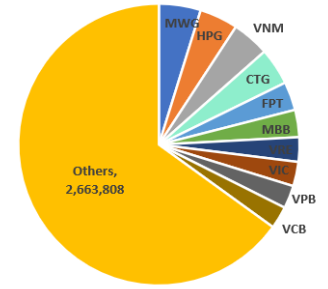
▲ +8.9 (+1.14%)

Biến động Big Cap

CP	Giá	+/-	%
BSR	6.3	700	12.50
MWG	82.0	5,100	6.63
HVN	25.9	1,500	6.16
SAB	165.4	7,800	4.95
ACV	56.0	1,700	3.13
MBB	17.0	500	3.03
ACB	21.0	600	2.94
HDB	21.5	550	2.63
VEA	35.3	800	2.32
HPG	20.7	450	2.22
MCH	68.0	1,400	2.10
TPB	18.5	350	1.93
FPT	51.2	900	1.79
VGI	26.4	400	1.54
NVL	52.7	800	1.54
CTG	20.1	300	1.52
VHM	68.5	1,000	1.48
VJC	117.4	1,400	1.21
TCB	17.8	200	1.14
POW	9.0	90	1.01
PLX	41.4	400	0.98
SHB	18.0	100	0.56
GAS	67.7	300	0.45
BVH	48.5	200	0.41
EIB	15.2	50	0.33
VCB	71.4	200	0.28
BID	37.4	100	0.27
VIC	96.1	200	0.21
VRE	26.5	-	-
VNM	99.3	-	-
GVR	10.8	-	-
MSN	60.6	(200)	(0.33)
VPB	21.5	(300)	(1.38)



Top giá trị giao dịch (tỷ VND)



Tin doanh nghiệp:

PVB vừa công bố báo cáo tài chính quý 1 với doanh thu thuần của đạt gần 384 tỉ đồng, gấp 64 lần so với quý I/2019. Lợi nhuận ròng đạt gần 49 tỉ đồng, so với cùng kì năm trước lỗ 12 tỉ đồng. PVB đã duy trì tiến độ các dự án bao gồm hợp đồng bọc ống cho Nam Côn Sơn 2 (NCS2) điều chỉnh, dự án Sao Vàng - Đại Nguyệt và một số dự án với khách hàng ngoài ngành khác như Nippon Steel, CSWind, Lilama,... PVB giữ tỷ lệ nợ vay thấp chỉ khoảng 16% trên tổng vốn. hàng tồn kho quý 1 cũng giảm còn 127 tỷ đồng. PV Coating đạt mục tiêu tổng doanh thu năm 2020 đạt 609 tỉ đồng, lợi nhuận sau thuế tương ứng đạt gần 49 tỉ đồng, lần lượt tăng 55% và 32% so với kết quả thực hiện năm 2019.

Trên sàn giá PVB đã có sự phục hồi ngoạn mục từ vùng giá 8 lên 13.4 chỉ sau 2 tuần. Với kết quả kinh doanh khả quan năm nay, PVB có nhiều kỳ vọng trở lại vùng giá 20 như giai đoạn 2019.

FPT vừa công bố kết quả kinh doanh quý I với doanh thu và lợi nhuận trước thuế lần lượt đạt 6,631 tỉ đồng và 1,142 tỉ đồng, tăng trưởng 17% và 19% so với cùng kì. Lợi nhuận sau thuế và lợi nhuận sau thuế thuộc về cổ đông công ty mẹ đạt mức 937 tỉ đồng và 747 tỉ đồng, lần lượt tăng 18% và 19,3% so với cùng kì.

Mảng dịch vụ CNTT nước ngoài và dịch vụ viễn thông chiếm tỷ trọng lớn tổng doanh thu và lợi nhuận đạt lợi nhuận trước thuế 425 tỉ đồng và 401 tỉ đồng, tăng trưởng 27% và 29%, vượt 3% kế hoạch.

Doanh thu từ thị trường nước ngoài của FPT tiếp tục tăng trưởng cao, ở mức 26% so với quý I/2019, đạt 2,891 tỉ đồng.

Mảng dịch vụ CNTT cho thị trường trong nước và mảng quảng cáo trực tuyến cũng ít nhiều bị ảnh hưởng do các khách hàng doanh nghiệp trong nước bị tác động mạnh và cắt giảm chi tiêu. Trong thời gian tới, FPT sẽ thúc đẩy việc bán dịch vụ online, đưa ra các gói sản phẩm mới phục vụ nhu cầu đa dạng của doanh nghiệp trong mùa dịch.

HERE'S THE TOP NEWS COMPANY

Top tăng giá HOSE

BMI	6.87
C47	6.91
DXG	6.92
NAF	6.92
VRC	6.92
VRC	6.92
DCL	6.94
DRH	6.95
TLG	6.97
FRT	6.97
TSC	6.98
SZL	6.99
TDH	6.99
SFG	7.00

Top tăng giá HNX

PVC	4.00
CMS	4.17
PSC	4.17
DGC	4.27
L14	4.32
NTP	4.78
HDA	5.71
NHA	5.77
TTH	5.88
CEO	5.97
DST	6.25
HUT	6.67
DBC	6.87
HOM	7.14
MPT	7.69
TVD	8.20
KSQ	8.33
CSC	8.40
KSD	9.09
DTD	9.43
PVB	9.84
ASA	10.00
PLC	10.00
HVA	16.67
KHB	20.00

NTC - Công ty cổ phần Khu công nghiệp Nam Tân Uyên - Doanh thu quý 1/2020 đạt 42 tỷ đồng, tăng 6%. Tuy nhiên, giá vốn tăng mạnh khiến lợi nhuận gộp giảm nhẹ, gần 1%. Sau khi trừ chi phí lợi nhuận sau thuế tăng 22%, lên 85 tỷ đồng, giúp lãi cơ bản trên cổ phiếu (EPS) đạt 5.336 đồng.

HDG - Tập đoàn Hà Đô - Dự kiến trình cổ đông kế hoạch kinh doanh năm 2020 với tổng doanh thu hợp nhất 5.394 tỷ đồng, lợi nhuận sau thuế 1.173 tỷ đồng; lần lượt tăng 22% và 5% thực hiện 2019. Cổ tức dự kiến 30%.

Quý 1/2020, doanh nghiệp ước doanh thu 923 tỷ đồng, tăng nhẹ 2%; lợi nhuận sau thuế ước 200 tỷ đồng, giảm 25%. Trong đó, doanh thu mảng bất động sản đóng góp 52%, năng lượng 18% và xây lắp 22%.

TDM - Công ty cổ phần Nước Thủ Dầu Một – Quý 1/2020 doanh thu tăng 11%, đạt 83 tỷ đồng. Tuy nhiên, giá vốn tăng mạnh khiến lợi nhuận gộp giảm 18%. Chi phí tài chính giảm nhưng vẫn ở mức cao khiến hoạt động tài chính lỗ 5 tỷ đồng. Vì vậy, lợi nhuận sau thuế giảm 15%, còn 30,5 tỷ đồng.

TNG - Công ty cổ phần Đầu tư và Thương mại TNG – Quý 1/2020 ghi nhận doanh thu thuần hợp nhất đạt 773 tỷ đồng, giảm 4%. Sau khi trừ chi phí, lãi sau thuế đạt 34 tỷ đồng, giảm 10% cùng kỳ năm trước.

ANV - CTCP Nam Việt – Năm 2020 Navico đặt kế hoạch doanh thu 3.000 tỷ đồng, giảm 34%, lợi nhuận sau thuế 200 tỷ đồng, giảm mạnh 72% so với thực hiện năm 2019. Cổ tức dự kiến 15%

VPD - CTCP Phát triển Điện lực Việt Nam – Đã thông qua phương án phát hành 140 tỷ đồng trái phiếu riêng lẻ, không chuyển đổi, có tài sản đảm bảo, kỳ hạn 36 tháng mệnh giá 100 triệu đồng/trái phiếu, chia làm 2 đợt phát hành, mỗi đợt 70 tỷ đồng, trong đó, đợt 1 dự kiến vào ngày 28/4/2020 và đợt 2 trước ngày 28/10/2020. Lãi suất 6 tháng đầu trong đợt phát hành đầu tiên là 9,5%/năm.

GAS - Tổng CTCP Khí Việt Nam - Dự kiến đặt kế hoạch kinh doanh năm 2020 với tổng doanh thu 66.163 tỷ đồng và lợi nhuận sau thuế 6.636 tỷ đồng, giảm lần lượt 14,3% và 45% so với thực hiện năm 2019.

TDM - CTCP Nước Thủ Dầu Một - Đã công bố Báo cáo tài chính quý I/2020 với doanh thu tăng 11% so với cùng kỳ đạt 83 tỷ đồng, nhưng lợi nhuận sau thuế giảm 15% còn 30,5 tỷ đồng.

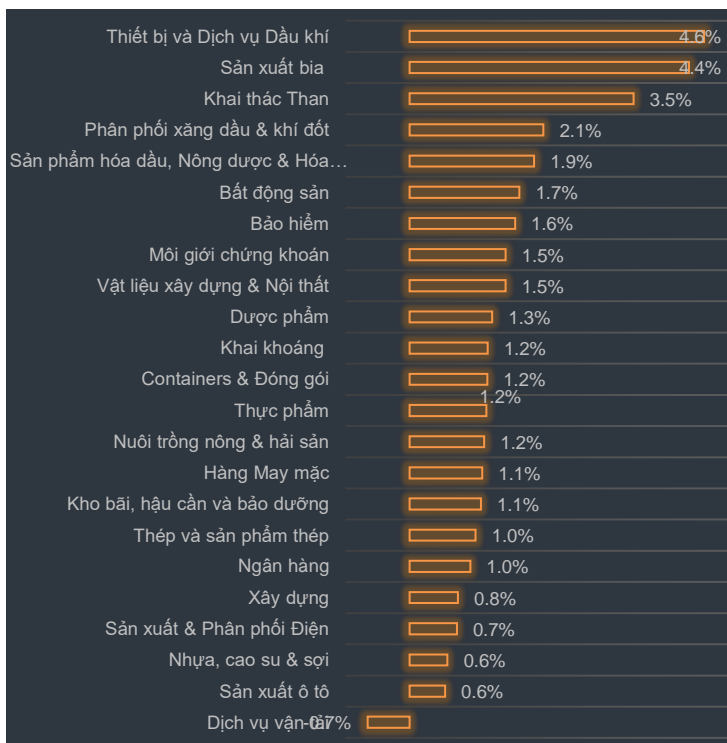
DPG - CTCP Đạt Phương - Theo báo cáo thường niên 2019 DPG dự kiến kế hoạch kinh doanh hợp nhất chỉ tiêu doanh thu thuần 2.382 tỷ đồng, tăng 21% so với thực hiện năm 2019, lợi nhuận sau thuế



Thống kê nhóm cổ phiếu lớn:

Ticker	Close	Vol 3T	RSI	StochK	Tăng so với Đáy 1Y	Giá so với đỉnh 1Y	Low 52W	High 52W	EPS	BV	PE	P/Bv
SHB	18	13,987,457	84.2	89.2	267.3%	0.0%	4.9	18	2,043	15,551	8.81	1.16
VRE	26.5	2,514,678	64.8	80.3	49.7%	-29.3%	17.7	37.5	1,224	11,860	21.65	2.23
BVH	48.5	535,409	58	79.6	50.2%	-44.1%	32.3	86.8	1,551	26,678	31.27	1.82
HVN	25.9	1,157,082	68.7	91.8	45.5%	-41.1%	17.8	44	1,645	13,106	15.74	1.98
SAB	165.4	81,001	68.5	87.7	43.2%	-41.4%	115.5	282.1	7,880	31,306	20.99	5.28
VIC	96.1	1,006,237	54.3	76.5	34.4%	-23.8%	71.5	126.1	2,280	35,802	42.15	2.68
MWG	82	1,472,893	56.5	88.2	39.2%	-35.9%	58.9	128	8,660	27,431	9.47	2.99
GVR	10.8	817,168	58.4	73	30.1%	-34.9%	8.3	16.6	831	12,689	13.00	0.85
VPB	21.5	4,209,433	53.8	76.5	26.5%	-25.3%	17	28.8	3,373	17,315	6.37	1.24
HPG	20.7	7,907,527	61	92.7	27.8%	-21.3%	16.2	26.3	3,023	17,307	6.85	1.20
GAS	67.7	669,662	55.3	54.7	25.6%	-39.5%	53.9	111.9	6,219	25,923	10.89	2.61
FPT	51.2	2,097,631	61.4	91.2	26.7%	-16.1%	40.4	61	4,796	24,768	10.68	2.07
VCB	71.4	1,323,930	52.8	82.2	24.8%	-24.4%	57.2	94.5	4,996	21,808	14.29	3.27
MSN	60.6	2,263,234	73.1	68.1	23.7%	-33.6%	49	91.3	4,765	44,389	12.72	1.37
BID	37.4	1,251,015	50.7	65.1	24.3%	-32.6%	30.1	55.5	2,379	19,307	15.72	1.94
VHM	68.5	845,283	52.5	43.2	25.0%	-31.2%	54.8	99.5	6,366	19,686	10.76	3.48
HDB	21.5	1,656,695	51	85.8	24.3%	-28.3%	17.3	30	3,675	19,442	5.85	1.11
MBB	17	7,075,018	55.2	92.2	25.0%	-27.7%	13.6	23.5	3,596	17,150	4.73	0.99
VJC	117.4	346,989	64.1	85.9	22.5%	-20.8%	95.8	148.2	7,881	29,236	14.90	4.02
PLX	41.4	689,221	53.5	68.9	20.7%	-34.0%	34.3	62.7	3,617	21,800	11.45	1.90
VNM	99.3	1,502,721	53.5	52.7	18.6%	-25.6%	83.7	133.4	6,076	17,073	16.34	5.82
TCB	17.8	2,708,659	51	93.5	19.5%	-29.1%	14.9	25.1	2,967	17,734	6.00	1.00
CTG	20.1	7,223,902	48	73.7	16.9%	-27.7%	17.2	27.8	2,541	20,775	7.91	0.97
ACB	21	5,426,197	52	79.9	18.0%	-21.1%	17.8	26.6	4,335	16,761	4.84	1.25
NVL	52.7	548,724	57.3	66.7	3.3%	-17.7%	51	64	3,682	25,230	14.31	2.09

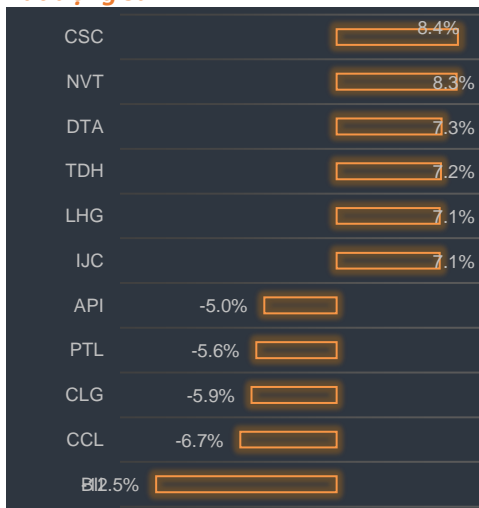
Tăng giảm ngành trong ngày



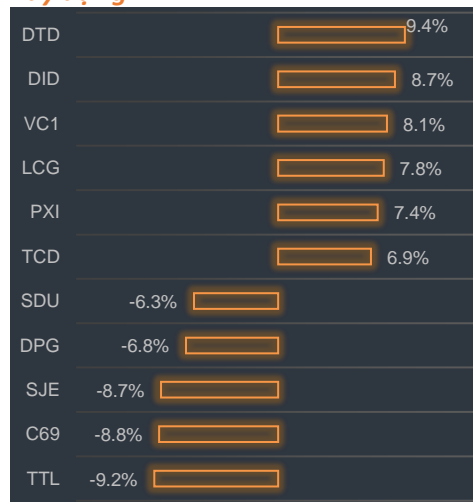
Các CP tăng tốt nhất theo từng nhóm ngành:

Bất động sản:	CSC, NVT, DTA
Xây dựng:	DTD, DID, VC1
Dầu khí:	PVB, PGS, PGD
Chứng khoán:	HBS, VCI, VND
Ngân hàng:	NVB, MBB, ACB

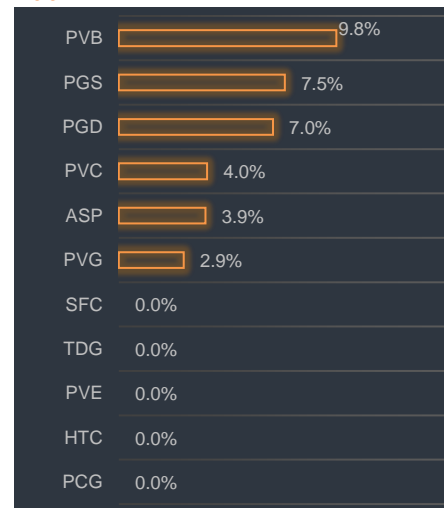
Bất động sản




Xây dựng



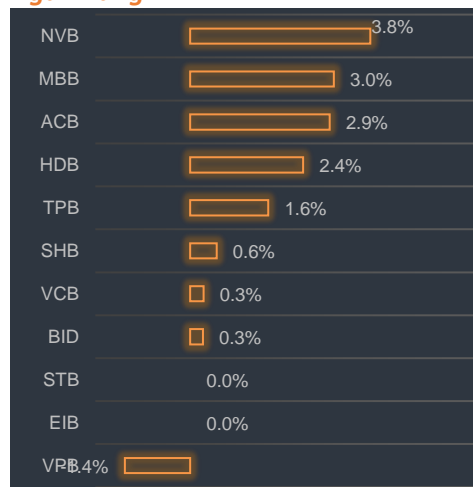
Dầu khí




Chứng khoán



Ngân hàng



Thép





BP Phân tích

Head: Nguyễn Hồng Khanh

Tel: 0983.999.350

khanhnh@vise.com.vn

Khuyến cáo

Báo cáo này được viết và phát hành bởi VIS để phân phối tại Việt Nam và quốc tế. Các ý kiến và dự báo chỉ thể hiện quan điểm của người viết tại thời điểm phát hành và có thể thay đổi mà không cần thông báo. Chúng tôi chỉ sử dụng những thông tin và quan điểm được cho là đáng tin cậy nhất, tuy nhiên chúng tôi không bảo đảm tuyệt đối tính chính xác và đầy đủ của những thông tin trên. Những quan điểm cá nhân trong báo cáo này đã được cân nhắc cẩn thận dựa trên những nguồn thông tin chúng tôi cho là tốt nhất và hợp lý nhất trong thời điểm viết báo cáo. Tuy nhiên những quan điểm trên có thể thay đổi bất cứ lúc nào, do đó chúng tôi không chịu trách nhiệm phải thông báo cho nhà đầu tư.

Công ty VIS cũng như các công ty con và toàn thể cán bộ công nhân viên hoàn toàn có thể tham gia đầu tư hoặc thực hiện các nghiệp vụ ngân hàng đầu tư đối với cổ phiếu được đề cập trong báo cáo này. Các thông tin cũng như ý kiến trong báo cáo không mang tính chất mời chào mua hay bán bất cứ chứng khoán, quyền chọn, hợp đồng tương lai hay công cụ phái sinh nào. Nhà đầu tư cần nhắc kỹ lưỡng việc sử dụng thông tin cũng như các dự báo tài chính trong tài liệu trên, và VIS không chịu trách nhiệm với bất kỳ khoản lỗ trực tiếp hoặc gián tiếp nào do sử dụng những thông tin đó.

Tài liệu này chỉ nhằm mục đích lưu hành trong phạm vi hẹp vì vậy không được phép sao chép, tái sản xuất, phát hành cũng như tái phân phối bất kỳ nội dung nào của báo cáo vì bất kỳ mục đích nào nếu không có văn bản chấp thuận của VIS.

VISecurities
CHỨNG KHOÁN QUỐC TẾ VIỆT NAM

Tầm nhìn mới, Giá trị mới

Công ty Cổ phần Chứng khoán Quốc tế Việt Nam (Hội Sở)

Tầng 3, 59 Quang Trung, Quận Hai Bà Trưng - Hà Nội

Tel: +(84 4) 3 944 5888, Fax: +(84 4) 3 944 5889

<https://www.vise.com.vn>

Chi nhánh TP Hồ Chí Minh

Số 9 Nguyễn Công Trứ, Quận 1, TP. Hồ Chí Minh

Tel: + (84 8) 3915 2930

Fax: + (84 8) 3915 2931