

Bản tin chứng khoán

Trong số này


Nhận định **P.1**

Bộ lọc CP **P.2**

Note doanh nghiệp **P.3**

Kết quả kinh doanh Q2 **P.5**

Độ rộng thị trường



Giao dịch mua bán ròng khối ngoại (tỷ VND)

PVS		39.2
DHG		29.9
KBC		11.0
VEA		8.0
CTG		7.1
DGW		5.7
QNS		4.7
SSI		4.3
STB		4.1
POW		3.8
VCI		3.7
BSR	(11.1)	
VNM	(15.4)	
PVD	(16.6)	
HDB	(19.5)	
VJC	(29.8)	
VCB	(54.2)	
MSN	(90.8)	
HPG	(194.2)	

Thị trường dao động trong biên độ hẹp nhưng vẫn giữ xanh 3.2 điểm lên 1023. Độ rộng khá tích cực với nhiều mã xanh chiếm ưu thế. Trong vài phiên gần đây, dù có những phiên áp lực bán đổ ra mạnh nhưng chỉ số index không điều chỉnh nhiều và hiện tại xu hướng đang chuyển sang tích cực trở lại. Trạng thái giao dịch chung ở mức trung bình và nhiều cổ phiếu có giao dịch lớn như STB, SHB, vẫn giữ giá tốt sau khi lượng cổ phiếu lớn t3 về tài khoản cho thấy lực đỡ dòng tiền mạnh và nhà đầu tư vẫn kỳ vọng cổ phiếu tiếp tục tăng trưởng.

Một số doanh nghiệp đã hé lộ sớm kết quả quý 3 như POW, ANV, SMC nhưng vẫn chưa nhiều. Nhà đầu tư vẫn khá lạc quan hiện tại mà chúng tôi cho rằng một trong những nguyên nhân chính là tình hình chính trị đang ổn định và cảm giác chung là thoải mái. Chỉ số index giữ mức tăng chậm nhưng khá vững và chưa có dấu hiệu suy yếu.

Các nhóm cổ phiếu ngân hàng, dầu khí, bất động sản, chứng khoán vẫn đóng vai trò quan trọng trong dòng tiền trong tuần đang nghiêng về một số cổ phiếu BĐS và nhóm dầu khí nhiều hơn các ngành khác. Các nhóm cổ phiếu vẫn ưu tiên nắm giữ trong giai đoạn hiện tại:

Ticker	Close	% so với tuần trước	Hỗ trợ mạnh	RSI	StochK
ACB	34	0.3%	33.0	59.9	40
STB	13.9	10.3%	12.5	87.4	70.1
BID	36.8	6.1%	34.0	77.9	94.3
VPB	26.4	0.4%	25.0	60.8	25.3
SSI	33.3	2.1%	30.0	80.5	54.7
VCI	66.4	3.6%	63.0	82.9	64.8
FTS	16.9	-1.7%	15.0	78.9	63.4
DXG	29.4	-3.6%	27.0	56.1	26.2
DIG	18	0.0%	17.0	68.8	47.7
LDG	18.6	4.5%	16.5	87.7	68.1
HBC	24.6	-2.0%	22.0	56.0	25.3
PVS	24.4	2.1%	22.0	72.2	63.3
GAS	124	5.8%	118.0	87.9	85.8
POW	16.5	1.9%	15.0	65.1	61
BMP	67.6	5.8%	63.0	76.6	87.9
DGW	27	-1.8%	26.2	55.9	47.8

Vnindex 1023.62

▲ +3.22 (+0.32%)

Biến động Big Cap

CP	Vốn hóa	Giá	%
MBB	51,851	24.0	3.90
SSI	16,645	33.3	2.94
TCB	105,597	30.2	2.90
TPB	17,977	27.0	2.66
KDH	13,458	34.7	1.76
REE	11,456	37.0	1.23
PLX	82,855	71.5	1.13
GAS	237,330	124.0	1.06
VPB	63,847	26.4	0.96
CTD	12,902	164.8	0.80
FPT	28,131	45.9	0.77
MSN	98,900	93.9	0.75
CTG	103,138	27.7	0.73
MWG	41,617	128.9	0.62
VHM	274,928	102.6	0.59
VRE	79,275	41.7	0.48
BID	125,638	36.8	0.27
HPG	87,930	41.4	0.24
PNJ	17,511	108.0	0.19
SAB	144,930	226.0	0.13
VCB	226,659	63.0	-
VNM	198,670	136.9	-
STB	24,981	13.9	-
NVL	58,514	64.0	-
HNG	14,943	16.9	-
ROS	22,704	40.0	(0.25)
EIB	18,257	14.9	(0.34)
BVH	66,935	95.5	(0.52)
VJC	77,775	143.6	(0.83)
BHN	21,302	91.9	(0.86)
VIC	321,077	100.6	(1.57)
HDB	38,014	38.8	(1.77)
DHG	12,290	94.0	(3.09)

Tin kết quả Q3:

Công ty cổ phần Vicostone (HNX: VCS) vừa có thông báo về dự kiến kết quả sản xuất kinh doanh quý III với doanh thu thuần đạt 1,056 tỷ đồng, lợi nhuận trước thuế ước đạt 314.8 tỷ và lợi nhuận sau thuế 267.5 tỷ đồng. Theo công bố của công ty, hoạt động kinh doanh quý 3 năm nay không có nhiều đột biến và gần bằng cùng kỳ. Với 267 tỷ lợi nhuận trong quý III thì 9 tháng công ty lãi gần 873 tỷ đồng, hoàn thành 64% kế hoạch lợi nhuận năm.

Giá VCS biến động rất mạnh và giảm gần -6% phiên hôm nay. Thanh khoản cũng đột biến đến gần 1.2 triệu cổ phiếu chuyển nhượng. EPS 4 quý gần nhất của VCS khoảng 6,700, PE hiện tại quanh 13.8.



CTCP Tập đoàn Hà Đô (HDG) 9 tháng đầu năm, lợi nhuận sau thuế hợp nhất đạt 221 tỷ đồng. Ước tính, 9 tháng đầu năm 2018, lợi nhuận sau thuế hợp nhất của HDG đạt hơn 221 tỷ đồng và ban lãnh đạo vẫn tiếp tục tự tin hết quý IV sẽ hoàn thành kế hoạch cả năm.

Được biết, năm 2018, Hà Đô đặt mục tiêu đạt gần 4.302 tỷ đồng doanh thu, tăng trưởng đến 84% so với năm 2017. Lợi nhuận trước thuế dự kiến đạt hơn 851 tỷ đồng và lợi nhuận sau thuế ước đạt 733,78 tỷ đồng, tăng 169% so với lợi nhuận đạt được năm 2017. Chia cổ tức tỷ lệ từ 35% đến 50%. Như vậy, với kết quả lợi nhuận đạt được hết quý III/2018, Hà Đô mới đạt được 30% kế hoạch cả năm đề ra.

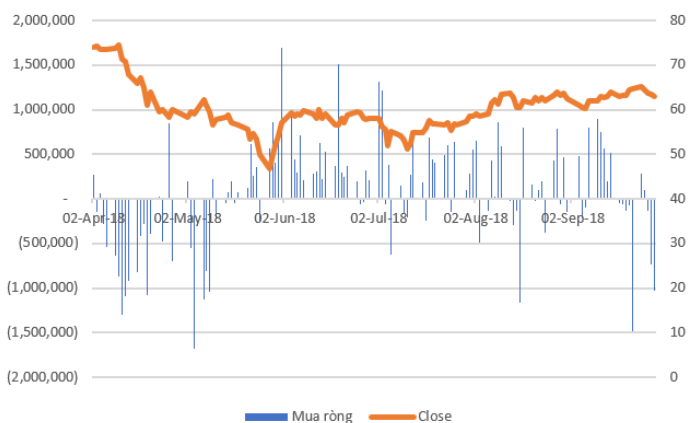
Hiện hoạt động Bất động sản của HDG trong năm 2018 đang ghi nhận doanh thu lớn từ dự án Hado Centrosa Garden - Quận 10, Tp. Hồ Chí Minh. Trong năm 2018 ghi nhận dòng tiền lớn với trên 2.400 tỷ đồng từ doanh thu 2 block Orchid.



Thông tin giao dịch nhóm cổ phiếu ngân hàng:

Mã CK	Sàn	Giá đóng cửa	KLGD	P/E	P/B	KL Mua	KL Bán	Room NN (đang năm giữ)	Vốn hóa (tỷ VND)	Tỷ lệ năm giữ	EPS
VCB	HOSE	63	2,298,750	20.06	4.00	337,430	1,193,820	749,549,589	226,659	20.8%	3,140
CTG	HOSE	27.7	3,473,930	13.29	1.64	256,550	-	1,116,764,816	103,138	30.0%	2,085
BID	HOSE	36.75	1,879,790	15.45	2.58	2,620	24,490	85,741,032	125,638	2.5%	2,378
MBB	HOSE	24	21,454,340	11.52	1.44	-	-	432,090,274	51,851	20.0%	2,083
TCB	HOSE	30.2	4,223,880	11.78	2.27	950,650	950,650	786,733,236	105,597	22.5%	2,563
VPB	HOSE	26.35	4,179,510	8.59	1.27	-	-	568,750,806	63,847	23.5%	3,068
STB	HOSE	13.85	9,061,930	16.91	1.30	338,030	43,100	215,614,625	24,981	12.0%	819
EIB	HOSE	14.85	2,530,560	14.81	1.46	-	134,530	370,086,247	18,257	30.1%	1,003
HDB	HOSE	38.75	2,438,910	13.85	2.44	217,770	720,650	269,674,294	38,014	27.5%	2,797
TPB	HOSE	27	918,360	12.20	1.90	-	-	145,468,410	17,977	21.8%	2,214
SHB	HNX	9.1	5,858,446	6.39	0.90	14,020	1,000	117,069,400	10,948	9.7%	1,423
ACB	HNX	34	3,189,413	11.52	2.15	-	185,784	335,860,153	42,404	26.9%	2,952
NVB	HNX	9.4	2,722,210	97.92	1.21	-	-	159,175	2,798	0.1%	96
LPB	UPCOM	10.6	1,246,282	6.44	0.86	-	-	37,238,676	7,950	5.0%	1,647
BAB	UPCOM	20.6	11,200	15.75	1.82	-	-	1,138,530	11,252	0.2%	1,308
VIB	UPCOM	29.4	157,062	9.20	1.74	-	-	115,710,712	15,599	21.8%	3,197
KLB	UPCOM	10.2	28,020	14.03	1.04	-	-	57,001,000	3,021	19.2%	727

Mua bán ròng khối ngoại - VCB



Mua bán ròng khối ngoại - STB






Thông tin tài chính nhóm cổ phiếu vốn hóa lớn:

Code	Đóng cửa	LN 6T.2018	% Tăng Trưởng	EPS	P/E	P/B	Giá cao nhất 9T	So với đỉnh giá	% So với đầu năm
ACB	34.0	2,462.4	151.2%	2,952	11.5	2.15	43.4	-21.7%	10.7%
BHN	91.9	331.9	1.8%	3,267	28.1	4.48	119.9	-23.4%	-31.6%
BID	36.8	3,941.8	45.1%	2,378	15.5	2.58	44.4	-17.2%	36.1%
BVH	95.5	749.8	-30.4%	1,802	53.0	4.42	105.6	-9.6%	41.9%
CTG	27.7	4,236.7	8.5%	2,085	13.3	1.64	35.7	-22.4%	10.8%
EIB	14.9	737.4	125.8%	1,003	14.8	1.46	16.5	-10.0%	17.9%
FPT	45.9	1,103.3	19.3%	5,078	9.0	2.16	52.7	-13.0%	-7.4%
GAS	124.0	5,678.7	41.7%	5,878	21.1	5.32	128.4	-3.4%	35.8%
HDB	38.8	1,495.3	141.6%	2,797	13.9	2.44	50.0	-22.5%	1.4%
HPG	41.4	4,406.8	26.9%	4,242	9.8	1.72	44.2	-6.3%	21.4%
MBB	24.0	2,998.2	52.6%	2,083	11.5	1.44	30.5	-21.3%	5.3%
MSN	93.9	3,031.0	566.0%	5,241	17.9	6.71	104.3	-10.0%	17.4%
MWG	128.9	1,539.3	44.0%	8,487	15.2	5.57	128.0	0.7%	-0.9%
NVL	64.0	722.8	-13.4%	2,255	28.4	3.36	74.5	-14.1%	28.0%
PLX	71.5	2,060.8	16.3%	3,240	22.1	4.74	76.2	-6.2%	0.1%
PNJ	108.0	516.7	36.8%	5,341	20.2	6.02	122.7	-12.0%	22.7%
ROS	40.0	88.0	-39.7%	1,391	28.8	3.94	89.2	-55.2%	-71.7%
SAB	226.0	2,337.0	-4.3%	7,384	30.6	9.15	252.4	-10.5%	-9.2%
SSI	33.3	717.9	19.9%	2,266	14.7	1.83	42.0	-20.7%	14.4%
STB	13.9	768.0	65.5%	819	16.9	1.30	15.8	-12.3%	3.4%
TCB	30.2	4,149.8	90.0%	2,563	11.8	0.76	102.4	-70.5%	-5.6%
TPB	27.0	818.9	112.1%	2,214	12.2	1.90	32.5	-16.9%	-16.7%
VCB	63.0	6,430.7	52.3%	3,140	20.1	4.00	70.9	-11.1%	14.5%
VHM	102.6	7,731.6	980.5%	7,048	14.6	2.04	120.0	-14.5%	-7.1%
VIC	100.6	1,093.9	-36.2%	1,060	94.9	3.08	111.5	-9.8%	55.7%
VJC	143.6	1,998.8	11.3%	8,860	16.2	5.47	173.1	-17.0%	19.8%
VNM	136.9	5,367.7	-8.4%	6,757	20.3	7.58	160.1	-14.5%	-20.6%
VPB	26.4	3,501.0	34.3%	3,068	8.6	1.27	41.0	-35.7%	-1.7%
VRE	41.7	1,161.4	5.6%	1,057	39.5	2.91	51.8	-19.5%	-11.8%


HERE'S THE TOP NEWS COMPANY

Cổ phiếu
Quan tâm

Top tăng giá HOSE



Top tăng giá HNX



POW - Tổng công ty Điện lực Dầu khí Việt Nam - Trong 9 tháng đầu năm, doanh thu toàn tổng công ty là 24.972 tỷ đồng, đạt 106% kế hoạch; lợi nhuận trước thuế thu về 1.624 tỷ đồng, bằng 113% kế hoạch.

LCW - CTCP Nước sạch Lai Châu – Đã công bố BCTC quý 3/2018 với doanh thu thuần 7,8 tỷ và lợi nhuận sau thuế gần 51 triệu đồng, các con số không thay đổi nhiều, lần lượt tăng 1,2% và 4,9% so với cùng kỳ năm 2017. Lũy kế 9 tháng năm 2018, LCW đạt doanh thu thuần hơn 23,4 tỷ đồng và lợi nhuận sau thuế gần 193 triệu đồng, lần lượt tăng 2,5% và 6% so với cùng kỳ năm trước.

ANV - CTCP Nam Việt – Dự kiến tổng doanh thu 9 tháng ước đạt 2.800 tỷ đồng và lợi nhuận sau thuế 290 tỷ đồng.

CTD - CTCP Xây dựng Cotecons - Thông báo ký kết hợp đồng thi công dự án Nhà xưởng Timberland Manwah Bình Dương với chủ đầu tư là Công ty TNHH Timberland với trị giá 1.500 tỷ đồng trong vai trò Tổng thầu thi công, tiến độ thực hiện 270 ngày.

TCT - CTCP Cáp treo Núi Bà Tây Ninh - Ngày 18/10 là ngày giao dịch không hưởng quyền nhận cổ tức đợt 2 năm 2017, ngày đăng ký cuối cùng là 19/10. Theo đó, cổ tức sẽ được trả bằng tiền mặt theo tỷ lệ 3%, thanh toán bắt đầu từ ngày 30/10/2018.

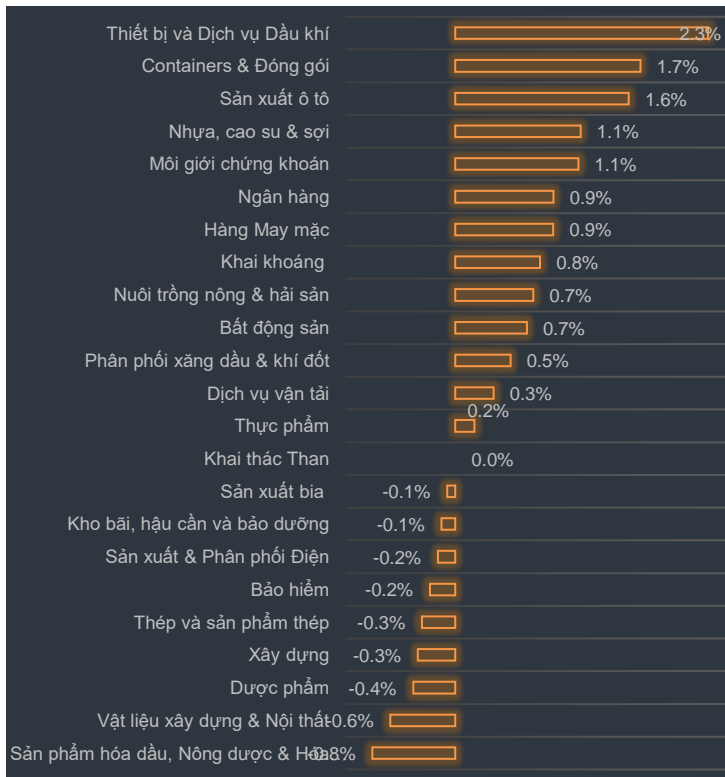
TIP - CTCP Phát triển khu công nghiệp Tín Nghĩa – Đã thông qua việc đề nghị Vietcombank – Chi nhánh Sài Gòn cấp tín dụng 550 tỷ đồng để tài trợ cho nhu cầu tín dụng liên quan đến dự án Khu dịch vụ, thương mại, logistics tại xã Lộ 25, Thống Nhất, tỉnh Đồng Nai, với thời hạn vay 120 tháng.

SAB - Tổng CTCP Bia – Rượu – Nước giải khát Sài Gòn - Ngày 16/10 là ngày giao dịch không hưởng quyền nhận cổ tức đợt 1 năm 2018, ngày đăng ký cuối cùng là 17/10. Theo đó, cổ tức sẽ được trả bằng tiền mặt theo tỷ lệ 15%, thanh toán bắt đầu từ ngày 31/10/2018.

JVC - CTCP Thiết bị y tế Việt – Nhật - Thông báo Đại hội cổ đông thường niên 2018 lần 2 vào 7h30' ngày 23/10/2018 tại tầng 7, tòa nhà ICON 4 (bên cạnh trường Đại học Giao thông vận tải), 243A Đê La Thành, Đống Đa, Hà Nội.

TTF - CTCP Tập đoàn Kỹ nghệ Gỗ Trường Thành - Thông báo giải thể công ty con là Công ty TNHH Kỹ nghệ Gỗ Trường Thành do hoạt động không hiệu quả.

Tăng giảm ngành trong ngày



Các CP tăng tốt nhất theo từng nhóm ngành:

Bất động sản: PV2, LDG, NDN

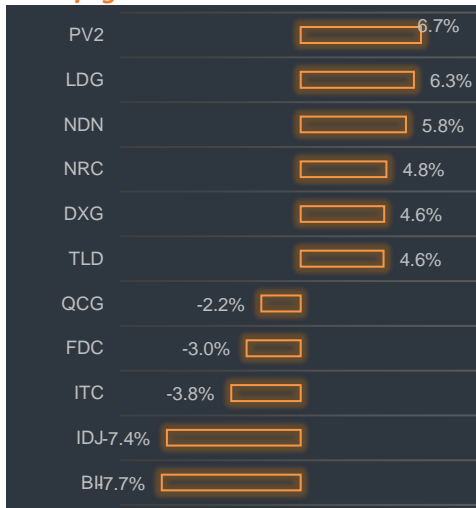
Xây dựng: PVX, ICG, CVN

Dầu khí: PVD, PVC, CNG

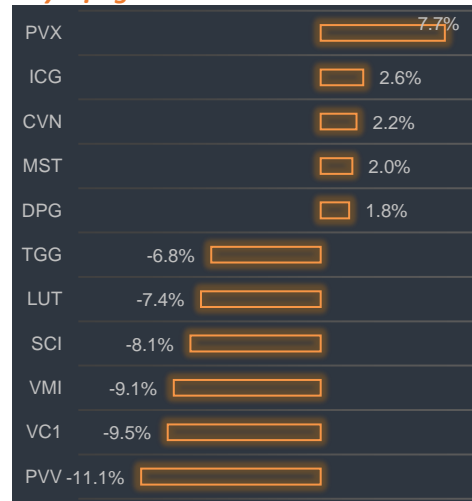
Chứng khoán: PSI, VIG, VDS

Ngân hàng: MBB, NVB, TCB

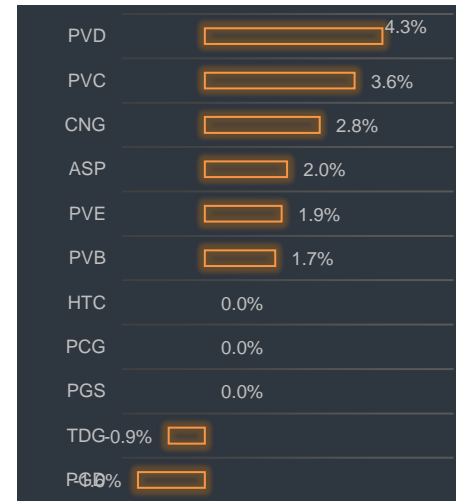
Bất động sản



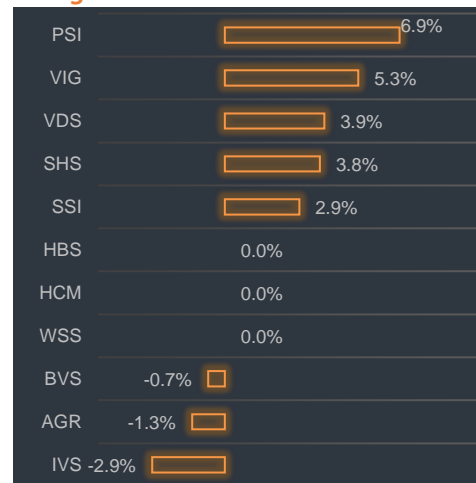
Xây dựng



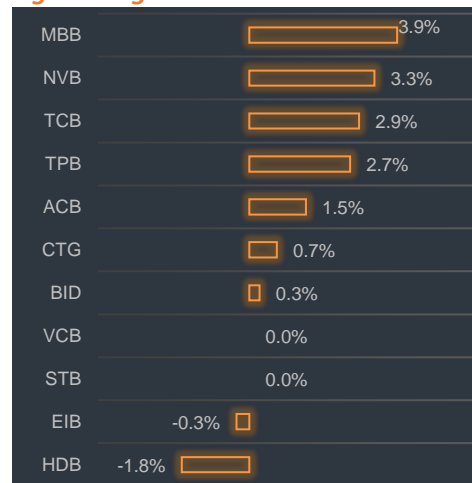
Dầu khí



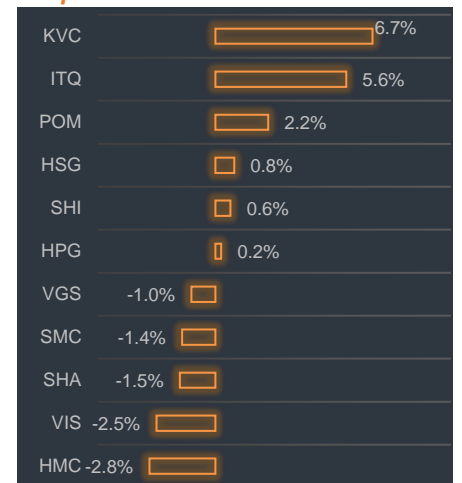
Chứng khoán



Ngân hàng



Thép





BP Phân tích

Head: Nguyễn Hồng Khanh

Tel: 0983.999.350

khanhnh@vise.com.vn

Khuyến cáo

Báo cáo này được viết và phát hành bởi VIS để phân phối tại Việt Nam và quốc tế. Các ý kiến và dự báo chỉ thể hiện quan điểm của người viết tại thời điểm phát hành và có thể thay đổi mà không cần thông báo. Chúng tôi chỉ sử dụng những thông tin và quan điểm được cho là đáng tin cậy nhất, tuy nhiên chúng tôi không bảo đảm tuyệt đối tính chính xác và đầy đủ của những thông tin trên. Những quan điểm cá nhân trong báo cáo này đã được cân nhắc cẩn thận dựa trên những nguồn thông tin chúng tôi cho là tốt nhất và hợp lý nhất trong thời điểm viết báo cáo. Tuy nhiên những quan điểm trên có thể thay đổi bất cứ lúc nào, do đó chúng tôi không chịu trách nhiệm phải thông báo cho nhà đầu tư.

Công ty VIS cũng như các công ty con và toàn thể cán bộ công nhân viên hoàn toàn có thể tham gia đầu tư hoặc thực hiện các nghiệp vụ ngân hàng đầu tư đối với cổ phiếu được đề cập trong báo cáo này. Các thông tin cũng như ý kiến trong báo cáo không mang tính chất mời chào mua hay bán bất cứ chứng khoán, quyền chọn, hợp đồng tương lai hay công cụ phái sinh nào. Nhà đầu tư cần nhắc kỹ lưỡng việc sử dụng thông tin cũng như các dự báo tài chính trong tài liệu trên, và VIS không chịu trách nhiệm với bất kì khoản lỗ trực tiếp hoặc gián tiếp nào do sử dụng những thông tin đó.

Tài liệu này chỉ nhằm mục đích lưu hành trong phạm vi hẹp vì vậy không được phép sao chép, tái sản xuất, phát hành cũng như tái phân phối bất kỳ nội dung nào của báo cáo vì bất kỳ mục đích nào nếu không có văn bản chấp thuận của VIS.

VISecurities
CHỨNG KHOÁN QUỐC TẾ VIỆT NAM

Tầm nhìn mới, Giá trị mới

Công ty Cổ phần Chứng khoán Quốc tế Việt Nam (Hội Sở)

Tầng 3, 59 Quang Trung, Quận Hai Bà Trưng - Hà Nội

Tel: +(84 4) 3 944 5888, Fax: +(84 4) 3 944 5889

<https://www.vise.com.vn>

Chi nhánh Sài Gòn

Số 9 Nguyễn Công Trứ, Quận 1, TP. Hồ Chí Minh

Tel: + (84 8) 3915 2930

Fax: + (84 8) 3915 2931