

Bản tin thị trường

26.07.2022

Nhận định, tin doanh nghiệp, data talks

Tin Trọng Điểm

Nhận định thị trường
Cổ phiếu quan tâm
Danh mục đầu tư

Tin Doanh Nghiệp

BSR, BMP

Data Talks

Thống kê tự doanh
Cổ phiếu tăng trưởng
Lịch chia cổ tức



Vnindex tích lũy trở lại bên dưới 1185

Thị trường giao dịch giằng co trong phiên hôm nay và đóng cửa giảm khoảng 3.4 điểm. Thanh khoản chung ở mức khá thấp – đạt khoảng 8000 tỷ trên sàn HOSE. Các nhóm ngành thủy sản, thép, chứng khoán, hóa chất mất điểm nhiều nhất trong khi nhóm bất động sản KCN, phân bón giữ giá. Cổ phiếu ngân hàng giữ mức cân bằng với 8 mã tăng và 13 mã giảm.

Chỉ số Vnindex đã có bước lùi trở lại sau khi tiếp cận vùng kháng cự 1200. Không có nhiều thông tin mới hỗ trợ tuy nhiên thị trường cũng không có tin gì xấu hơn. Một số doanh nghiệp thuộc các nhóm ngành thép, chứng khoán vừa ra báo cáo sụt giảm lợi nhuận cũng gây ảnh hưởng phần nào đến giá cổ phiếu nhưng không đáng kể và dù sao giá nhiều nhóm ngành vẫn đang ở mức thấp. Các tín hiệu kỹ thuật cho thấy đường Vnindex vẫn di chuyển xoay quanh đường MA20 và đang có dấu hiệu suy yếu trong ngắn hạn. Nếu trạng thái thị trường xấu hơn có thể tích lũy về vùng 1160-1170. Nhà đầu tư có thể mở trạng thái mua mới khi thị trường điều chỉnh về gần vùng giá này. Nhóm cổ phiếu quan tâm: **VIB, STB, MBB, BID, VCI, MSN, DGW, MWG, FRT, FTS, DGC, GVR, SZC, FPT, PHR.**

Tin Doanh Nghiệp

Lọc hoá dầu Bình Sơn lợi nhuận 6 tháng gấp gần 3 lần cùng kỳ



doanh thu thuần tăng 88% lên 52.391 tỷ đồng. Giá vốn hàng bán tăng với mức 60%, thấp hơn mức tăng của doanh thu nên lợi nhuận gộp tăng 4,7 lần so với cùng kỳ, đạt hơn 10.686 tỷ đồng. Biên lãi gộp tăng vọt từ 6,7% cùng kỳ lên 20,4%.

Trừ đi các chi phí, BSR lãi sau thuế 9.926 tỷ đồng, gấp 5,3 lần cùng kỳ. Đây cũng là mức lãi quý cao kỷ lục của doanh nghiệp này từ trước đến nay. Giá dầu bắt đầu phục hồi từ đợt giảm sốc năm 2020, đặc biệt nửa đầu năm 2022 giá dầu năm là 87 USD/thùng đã tăng lên 123,7 USD/thùng vào tháng 6/2022

Bên cạnh đó, khoảng chênh lệch giữa giá dầu thô và giá các sản phẩm chính (crack spread) quý này tốt hơn nhiều so với cùng kỳ năm trước đã góp phần làm tăng hiệu quả sản xuất kinh doanh của công ty.

Lũy kế 6 tháng đầu năm, doanh thu thuần của BSR đạt 87.174 tỷ đồng, lợi nhuận sau thuế 12.222 tỷ đồng, tăng lần lượt 78% và 247% so với cùng kỳ. Với kết quả này, BSR đã thực hiện được 95% kế hoạch doanh thu và vượt 8,4 lần chỉ tiêu lợi nhuận sau thuế năm 2022 chỉ sau 6 tháng.

Kết quả này cũng đã được Tổng Giám đốc BSR chia sẻ trong một sự kiện được tổ chức đầu tháng 7. Vị lãnh đạo dự báo lợi nhuận của công ty trong quý III sẽ tốt nhưng sang quý IV có thể giảm nhẹ. Nhìn chung cho cả năm 2022, công sẽ ty thiết lập được con số lợi nhuận kỷ lục mới.

Tính đến cuối tháng 6, BSR đã trả hết nợ vay dài hạn, chỉ còn nợ vay ngắn hạn là 4.625 tỷ, giảm mạnh so với dư nợ vay cuối quý I là 8.012 tỷ, trong đó công ty vay hơn 3.000 tỷ đồng bằng USD, con lại vay bằng VND.

Kết thúc quý II, vốn chủ sở hữu của doanh nghiệp đạt 48.744 tỷ đồng, đã bao gồm lợi nhuận sau thuế chưa phân phối 12.177 tỷ đồng cùng 5.598 tỷ cho quỹ đầu tư phát triển.

Nhựa Bình Minh lãi quý II gấp 3,5 lần cùng kỳ

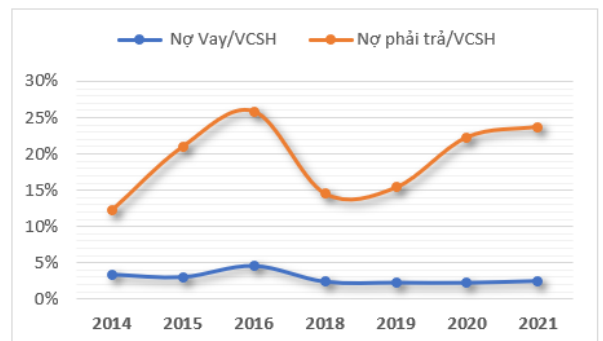
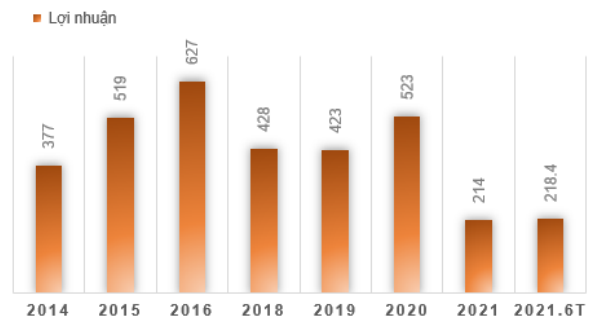
CTCP Nhựa Bình Minh (Mã: BMP) vừa công bố báo cáo tài chính quý II/2022 với doanh thu thuần đạt 1.555 tỷ đồng, tăng 7% so với cùng kỳ. Giá vốn hàng bán khoảng 1.164 tỷ đồng, giảm 8% so với cùng kỳ, biên lợi nhuận gộp tăng lên 25% so với 13% quý II/2021.

Trong kỳ, công ty đã chi 145 tỷ đồng cho hoạt động bán hàng, cao gấp gần 2 lần cùng kỳ. Các chi phí khác thay đổi không đáng kể. Kết quả, BMP đạt lợi nhuận sau thuế 145 tỷ đồng, tăng 245% so với quý II/2021, lúc bắt đầu thời kỳ cao điểm của COVID-19.

Lũy kế 6 tháng, BMP đạt doanh thu 2.905 tỷ đồng và lãi trước thuế 273 tỷ đồng, tăng lần lượt 11% và 116% so với cùng kỳ.

Năm nay, BMP đặt mục tiêu doanh thu 5.680 tỷ đồng, lợi nhuận sau thuế 448 tỷ đồng. Như vậy, tính đến cuối tháng 6, BMP đã đạt 51% chỉ tiêu doanh thu và 61% kế hoạch lợi nhuận cả năm.

Kết thúc quý II, BMP có tổng tài sản 2.943 tỷ đồng, tăng 4% so với cùng kỳ, trong đó tiền và các khoản đương tiền khoảng 275,5 tỷ đồng và tiền gửi ngắn hạn khoảng 745 tỷ đồng. Cuối kỳ, BMP có tổng cộng 490 tỷ đồng nợ phải trả trong đó 55 tỷ đồng là nợ vay ngắn hạn. Công ty không có nợ vay dài hạn.





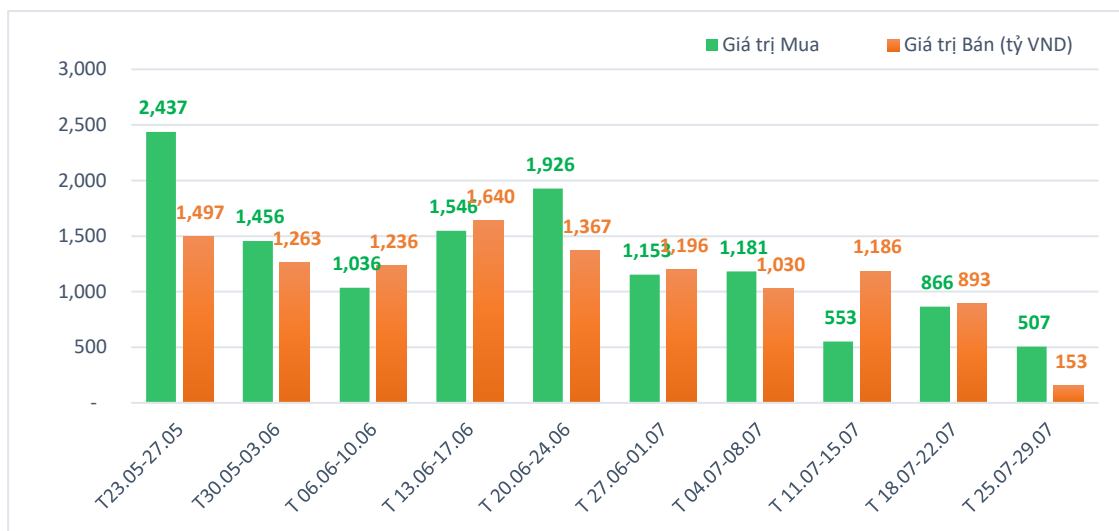
Cổ phiếu quan tâm hôm nay

Ticker	Close	%	Hỗ trợ	Kháng Cự	Note	Ngưỡng cắt lỗ
VIB	25.7	(0.4)	18	26	Mua quanh 25.	24
TCB	36.6	(0.5)	75	100	Mua quanh 36.	34
FPT	84.8	(0.7)	80	100	Mua quanh 83-84	80
DGC	95.7	(0.8)	87	120	Mua quanh 93-95	88
STB	23.0	0.4	18	28	Mua quanh 21.5-22.5	18
OCB	17.5	(0.6)	16	22	Mua quanh 16.5 - 17.5	15
SZC	49.4	(0.9)	40	65	Mua quanh 47-48	45
VCI	37.7	(2.3)	30	45	Mua quanh 35-37	33
FTS	29.9	(0.7)	30	50	Mua quanh 28-29	26
GVR	22.8	(0.2)	20	27	Mua quanh 21-22.5	20
DGW	60.7	2.9	55	75	Mua quanh 59-60	55

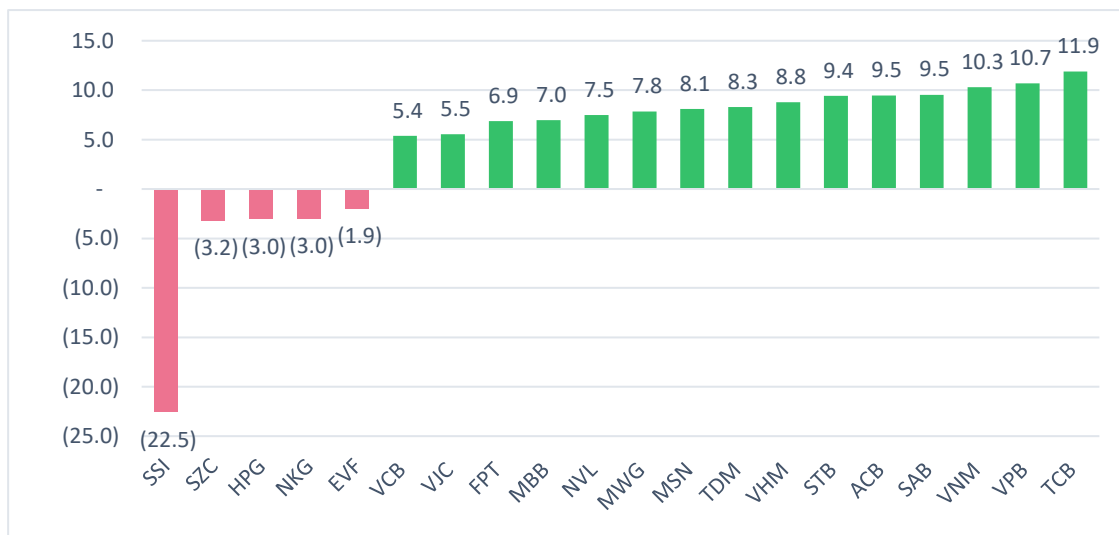
Các cổ phiếu chờ tín hiệu mua: HCM, CTG, DIG, HDG, BID, GVR, AAA.



Tổng giá trị mua bán hàng tuần của tự doanh:



Nhóm cổ phiếu tự doanh mua bán ròng nhiều nhất trong ngày (tỷ VND)





Lịch trả cổ tức:

STT	Mã CK	Sàn	Ngày GDKHQ ▼	Ngày ĐKCC	Ngày thực hiện	Nội dung sự kiện	Loại Sự kiện
1	AGX	UPCoM	15/08/2022	16/08/2022	23/08/2022	Trả cổ tức bằng tiền, 1,000 đồng/CP	Trả cổ tức bằng tiền mặt
2	CRE	HOSE	15/08/2022	16/08/2022		Thưởng cổ phiếu, tỷ lệ 100:30	Thưởng cổ phiếu
3	CRE	HOSE	15/08/2022	16/08/2022		Thực hiện quyền mua cổ phiếu phát hành thêm, tỷ lệ 1:1, giá 10,000 đồng/CP	Phát hành thêm
4	BMD	UPCoM	9/8/2022	10/8/2022	30/08/2022	Trả cổ tức năm 2021 bằng tiền, 1,000 đồng/CP	Trả cổ tức bằng tiền mặt
5	LCG	HOSE	9/8/2022	10/8/2022		Trả cổ tức năm 2021 bằng cổ phiếu, tỷ lệ 10:1	Trả cổ tức bằng cổ phiếu
6	TVM	UPCoM	9/8/2022	10/8/2022	22/08/2022	Trả cổ tức năm 2021 bằng tiền, 300 đồng/CP	Trả cổ tức bằng tiền mặt
7	TR1	UPCoM	5/8/2022	8/8/2022	19/08/2022	Trả cổ tức năm 2021 bằng tiền, 700 đồng/CP	Trả cổ tức bằng tiền mặt
8	STK	HOSE	4/8/2022	5/8/2022		Thực hiện quyền mua cổ phiếu phát hành thêm, tỷ lệ 5:1, giá 10,000 đồng/CP	Phát hành thêm
9	BTT	HOSE	3/8/2022	4/8/2022	15/08/2022	Trả cổ tức năm 2021 bằng tiền, 700 đồng/CP	Trả cổ tức bằng tiền mặt
10	LHC	HNX	3/8/2022	4/7/2022		Thưởng cổ phiếu, tỷ lệ 1:1	Thưởng cổ phiếu
11	NXT	UPCoM	2/8/2022	3/8/2022		Thực hiện quyền mua cổ phiếu phát hành thêm, tỷ lệ 1:1, giá 10,000 đồng/CP	Phát hành thêm
12	PJT	HOSE	1/8/2022	2/8/2022	12/8/2022	Trả cổ tức năm 2021 bằng tiền, 800 đồng/CP	Trả cổ tức bằng tiền mặt
13	VDS	HOSE	29/07/2022	1/8/2022		Trả cổ tức năm 2021 bằng cổ phiếu, tỷ lệ 100:35	Trả cổ tức bằng cổ phiếu
14	VDS	HOSE	29/07/2022	1/8/2022		Thưởng cổ phiếu, tỷ lệ 10:1	Thưởng cổ phiếu
15	VDS	HOSE	29/07/2022	1/8/2022		Thực hiện quyền mua cổ phiếu phát hành thêm, tỷ lệ 2:1, giá 10,000 đồng/CP	Phát hành thêm
16	GLT	HNX	29/07/2022	1/8/2022	11/8/2022	Trả cổ tức năm 2021 bằng tiền, 2,000 đồng/CP	Trả cổ tức bằng tiền mặt
17	YBM	HOSE	29/07/2022	1/7/2022	31/08/2022	Trả cổ tức năm 2021 bằng tiền, 1,000 đồng/CP	Trả cổ tức bằng tiền mặt
18	DHN	UPCoM	29/07/2022	1/8/2022	11/8/2022	Trả cổ tức đợt 2/2021 bằng tiền, 600 đồng/CP	Trả cổ tức bằng tiền mặt
19	VPH	HOSE	29/07/2022	1/7/2022	8/8/2022	Trả cổ tức năm 2021 bằng tiền, 700 đồng/CP	Trả cổ tức bằng tiền mặt
20	PNP	UPCoM	29/07/2022	1/8/2022	5/9/2022	Trả cổ tức năm 2021 bằng tiền, 1,600 đồng/CP	Trả cổ tức bằng tiền mặt
21	CMD	UPCoM	29/07/2022	1/8/2022	10/8/2022	Trả cổ tức đợt 1/2022 bằng tiền, 1,500 đồng/CP	Trả cổ tức bằng tiền mặt
22	EVF	HOSE	28/07/2022	29/07/2022		Thưởng cổ phiếu, tỷ lệ 10:1	Thưởng cổ phiếu
23	CMX	HOSE	28/07/2022	29/07/2022		Thưởng cổ phiếu, tỷ lệ 10:1	Thưởng cổ phiếu
24	NUE	UPCoM	28/07/2022	29/07/2022	15/08/2022	Trả cổ tức năm 2021 bằng tiền, 689 đồng/CP	Trả cổ tức bằng tiền mặt
25	PDB	HNX	28/07/2022	29/07/2022	18/08/2022	Trả cổ tức năm 2022 bằng tiền, 1,000 đồng/CP	Trả cổ tức bằng tiền mặt
26	CE1	UPCoM	28/07/2022	29/07/2022	19/08/2022	Trả cổ tức năm 2020 bằng tiền, 500 đồng/CP	Trả cổ tức bằng tiền mặt
27	VXP	UPCoM	27/07/2022	28/07/2022	15/08/2022	Trả cổ tức năm 2021 bằng tiền, 1,400 đồng/CP	Trả cổ tức bằng tiền mặt
28	VTH	HNX	27/07/2022	28/07/2022		Thưởng cổ phiếu, tỷ lệ 100:58	Thưởng cổ phiếu



BP Phân tích

Head: Nguyễn Hồng Khanh
khanhnh@vise.com.vn

Khuyến cáo

Báo cáo này được viết và phát hành bởi VIS để phân phối tại Việt Nam và quốc tế. Các ý kiến và dự báo chỉ thể hiện quan điểm của người viết tại thời điểm phát hành và có thể thay đổi mà không cần thông báo. Chúng tôi chỉ sử dụng những thông tin và quan điểm được cho là đáng tin cậy nhất, tuy nhiên chúng tôi không bảo đảm tuyệt đối tính chính xác và đầy đủ của những thông tin trên. Những quan điểm cá nhân trong báo cáo này đã được cân nhắc cẩn thận dựa trên những nguồn thông tin chúng tôi cho là tốt nhất và hợp lý nhất trong thời điểm viết báo cáo. Tuy nhiên những quan điểm trên có thể thay đổi bất cứ lúc nào, do đó chúng tôi không chịu trách nhiệm phải thông báo cho nhà đầu tư.

Công ty VIS cũng như các công ty con và toàn thể cán bộ công nhân viên hoàn toàn có thể tham gia đầu tư hoặc thực hiện các nghiệp vụ ngân hàng đầu tư đối với cổ phiếu được đề cập trong báo cáo này. Các thông tin cũng như ý kiến trong báo cáo không mang tính chất mời chào mua hay bán bất cứ chứng khoán, quyền chọn, hợp đồng tương lai hay công cụ phái sinh nào. Nhà đầu tư cân nhắc kỹ lưỡng việc sử dụng thông tin cũng nhưng các dự báo tài chính trong tài liệu trên, và VIS không chịu trách nhiệm với bất kì khoản lỗ trực tiếp hoặc gián tiếp nào do sử dụng những thông tin đó.

Tài liệu này chỉ nhằm mục đích lưu hành trong phạm vi hẹp vì vậy không được phép sao chép, tái sản xuất, phát hành cũng như tái phân phối bất kỳ nội dung nào của báo cáo vì bất kỳ mục đích nào nếu không có văn bản chấp thuận của VIS.

VISecurities
CHỨNG KHOÁN QUỐC TẾ VIỆT NAM

Tầm nhìn mới, Giá trị mới

Công ty Cổ phần Chứng khoán Quốc tế Việt Nam (Hội Sở)

Tầng 3, 59 Quang Trung, Quận Hai Bà Trưng - Hà Nội

Tel: (84 24) 710 888 48, Fax: (84 24) 3944 5889

<https://www.vise.com.vn>

Chi nhánh TP Hồ Chí Minh

Tầng 2, tòa nhà Savimex, Số 194 Nguyễn Công Trứ, Quận 1, TP. Hồ Chí Minh

Tel: (84 28) 7108 8848

Fax: (84 28) 3915 2931