

Bản tin chứng khoán

Trong số này


Nhận định **P.1**

Danh mục CP **P.3**

Tin Doanh nghiệp **P.4**

Bộ lọc CP **P.5**

Độ rộng thị trường



Giao dịch mua bán ròng khối ngoại (tỷ VND)

FPT	92.8
VRE	51.8
VHM	43.0
TVS	19.1
VIC	13.5
HCM	12.2
BID	11.2
BVH	9.6
VEA	(2.6)
VCI	(3.4)
CII	(3.4)
TDH	(4.4)
NVL	(4.6)
HNG	(6.5)
DXG	(6.6)
VJC	(6.8)
BSR	(7.1)
CTD	(13.8)
VCB	(23.3)
VNINDEX	(86.0)

Tổng hợp giao dịch trong ngày:

Thị trường hạ nhiệt đáng kể sau khi hai ngày tăng liên tiếp. Buổi sáng tiền vẫn duy trì động lực khá tốt, nhiều cổ phiếu được kéo xanh. Có lúc chỉ số index tăng thêm 6,7 điểm lên gần 1030 nhưng áp lực bán lớn đã kéo chỉ số lại. Thị trường đã có sự phân cực ngay cả với nhóm cổ phiếu ngân hàng khi trụ lớn VCB, CTG, MBB giảm điểm trong khi BID, TCB, VPB tiếp tục tăng nhẹ. Một số blue chip quan trọng FPT, VNM, MWG, PNJ rõ ràng ảnh hưởng khá lớn đến chỉ số chung. Nhìn lại tổng diện bảng điện mấy phiên vừa qua thì đây là phiên giao dịch khá nhất với số cổ phiếu tăng gần với nhóm giảm điểm cho thấy dòng tiền đang dần lan tỏa sang các nhóm cổ phiếu khác. Giao dịch chung của toàn thị trường đang nâng dần lên với gần 3,700 tỷ của sàn HOSE và gần 400 tỷ.

Khối ngoại trong ngày bán khá mạnh VCB là nguyên nhân chính khiến giá cổ phiếu này rơi xuống dưới 91. Ngoài VCB, khối ngoại còn bán ròng VNM(-86 tỷ), CTD(-13.8 tỷ), BSR(-7.1 tỷ). Khối ngoại đã mua ròng hơn 700 tỷ trong 3 phiên gần nhất, riêng hôm qua mức độ mua rải đều ở nhiều mã như FPT, VRE, VHM, TVS, VJC, HCM ...

MBB mới công bố kết quả kinh doanh 10 tháng với lợi nhuận trước thuế trên 8000 tỷ đồng, gần hoàn thành kế hoạch lợi nhuận cả năm. Vừa qua MBB có bước đi đột phá với việc thay đổi nhận diện thương hiệu mới với phong cách trẻ trung nhiều màu sắc tươi hơn mẫu cũ. Giá của MBB đã tăng gần 40% kể từ đầu năm và đang hướng về vùng giá đỉnh cao nhất 28 hồi năm 2018.

FLC vừa công bố mã cổ phiếu FHM của công ty FLC Homes với vốn điều lệ 4,160 tỷ đồng và có thể cổ phiếu này cũng sẽ niêm yết sớm trên sàn trong thời gian tới cùng với cổ phiếu hàng không Bamboo BAV cũng thuộc tập đoàn FLC. FLC Homes có sự thay đổi tên khá phức tạp với hai công ty có tên gọi trước đó là Rosland và Biscom. Sau đợt hủy tăng vốn giá FLC hiện đứng giá 4.7 với giao dịch mỗi phiên hơn 10 triệu cổ phiếu, ROS giữ giá 25 và có mức giảm đều từ vùng giá 40 từ tháng 7 năm ngoái đến nay. Thanh khoản ROS trong thời gian gần đây đặc biệt gia tăng dần mỗi phiên hơn 20 triệu cổ phiếu chuyển nhượng.

Vnindex 1024.34

▲ +1.94 (+0.19%)

Biến động Big Cap

CP	Giá	+/-	%
EIB	17.4	900	5.45
KDH	27.2	600	2.26
VRE	35.6	700	2.01
VHM	97.9	1,900	1.98
TCB	24.8	400	1.64
BVH	75.2	1,200	1.62
GAS	107.0	1,500	1.42
VPB	22.3	250	1.14
BID	42.5	300	0.71
HPG	21.9	150	0.69
TPB	22.6	150	0.67
STB	11.0	50	0.46
VJC	145.7	400	0.28
SSI	21.8	50	0.23
PLX	59.7	100	0.17
DHG	94.0	-	-
HDB	29.5	-	-
SAB	260.0	-	-
HVN	36.5	-	-
VIC	121.5	(200)	(0.16)
FPT	59.8	(100)	(0.17)
MBB	23.3	(50)	(0.21)
CTG	22.4	(50)	(0.22)
POW	13.7	(50)	(0.36)
MSN	76.0	(300)	(0.39)
MWG	125.6	(500)	(0.40)
ROS	25.0	(100)	(0.40)
PNJ	85.2	(400)	(0.47)
BHN	77.0	(800)	(1.03)
NVL	58.5	(700)	(1.18)
VCB	90.8	(1,200)	(1.30)
VNM	129.2	(2,100)	(1.60)
HNG	14.5	(250)	(1.70)



Chỉ số Vnindex đã vượt qua vùng đỉnh cao nhất trong năm với độ dốc khá lớn. Về mặt trung hạn chúng tôi vẫn giữ quan điểm thị trường tiếp tục tăng trưởng đến quý 1 năm sau. Tuy nhiên về ngắn hạn có thể sẽ có vài rung lắc sau vài phiên hưng phấn quá mức. Nhóm cổ phiếu ngân hàng sẽ vẫn là nhóm ngành mang tính dẫn dắt chính với sự tập trung vào nhóm lớn VCB, BID, CTG, TCB, VPB, ACB và có thêm sự quan tâm với STB. Các nhóm cổ phiếu đầu ngành MWG, PNJ, D2D, VJC vẫn có thể tiếp tục nắm giữ đến cuối năm.

Cổ phiếu quan tâm:

Ticker	Close	% so với tuần trước	Hỗ trợ	Kháng Cự
VPB	22.3	-0.9%	19	25
STB	11.0	0.9%	10	13
PNJ	85.2	3.0%	80	95
ACB	24.6	0.8%	22	30
VCB	90.8	6.6%	75	110
TCB	24.8	1.6%	20	28
FPT	59.8	5.5%	50	65
MBB	23.3	0.4%	20	28
PHR	57.2	-6.1%	45	75
VRE	35.6	11.6%	30	38
MWG	125.6	2.2%	110	140
D2D	83.8	4.7%	70	90
VNM	129.2	-1.4%	120	140
VJC	145.7	5.2%	132	160

HERE'S THE TOP NEWS COMPANY

Top tăng giá HOSE

CTF	2.22
PXS	2.22
KDH	2.26
BMI	2.45
TVS	2.59
HII	2.65
IJC	3.27
PVD	3.67
SJF	3.74
QBS	3.79
HDC	4.33
HTT	4.65
EIB	5.45
TLH	6.01
DRH	6.84
GTN	6.86
VRC	6.97
VRC	6.97

Top tăng giá HNX

TCS	1.27
LAS	1.56
PVG	1.67
HDA	1.89
TIG	2.17
DNP	2.44
VKC	2.94
PVS	3.21
SD9	3.39
HUT	4.17
VCS	5.09
IDJ	6.15
DST	11.11
NHP	25.00
ACM	25.00

DVP – Công ty cổ phần Đầu tư và phát triển Cảng Đình Vũ - Lũy kế 9 tháng, Công ty ghi nhận doanh thu 424 tỷ đồng, giảm 9%; lợi nhuận trước thuế đạt 238,9 tỷ đồng (giảm 3,7%) so với cùng kỳ 2018.

PLX - Tập đoàn Xăng dầu Việt Nam – Doanh thu thuần quý III đạt 48.640 tỷ đồng (cùng kỳ đạt 46.175 tỷ đồng), doanh thu thuần lũy kế 9 tháng đạt 140.302 tỷ đồng (cùng kỳ đạt 142.843 tỷ đồng). Lợi nhuận sau thuế quý III đạt 1.112 tỷ đồng (cùng kỳ đạt 890,5 tỷ đồng); lợi nhuận sau thuế lũy kế 9 tháng đạt 3.640 tỷ đồng (cùng kỳ đạt 3.187 tỷ đồng).

KBC - Tổng công ty Phát triển Đô thị Kinh Bắc – CTCP - Công bố báo cáo tài chính hợp nhất quý 3/2019 với doanh thu thuần 916,5 tỷ đồng, tăng 39% so với cùng kỳ năm trước. Sau khi trừ chi phí KBC lãi sau thuế 132,2 tỷ đồng trong quý 3/2019, giảm 44% so với kết quả quý 3/2018.

HII - CTCP An Tiến Industries – Đã công bố BCTC hợp nhất quý 3/2019 với doanh thu thuần 1.134 tỷ đồng, giảm 18% so với cùng kỳ năm trước. Sau khi khấu trừ các khoản chi phí, HII lãi sau thuế 17,4 tỷ đồng trong quý 3/2019, tăng 85%.

LTG - Tập đoàn Lộc Trời – Quý 3/2019 doanh thu thuần 1.939,6 tỷ đồng, giảm nhẹ so với cùng kỳ. Sau khi trừ chi phí LTG lãi ròng 42 tỷ, giảm so với mức 45 tỷ cùng kỳ. Lũy kế 9 tháng đầu năm, LTG ghi nhận doanh thu 6.597 tỷ, lợi nhuận sau thuế 292 tỷ đồng, tăng 24%.

ROS - CTCP Xây dựng FLC Faros – Đã thông qua chủ trương chuyển nhượng toàn bộ phần vốn góp 22,5 triệu cổ phần sở hữu tại CTCP Đầu tư và Phát triển vườn thú Faros, với giá không thấp hơn 225 tỷ đồng cho các nhà đầu tư quan tâm.

SAM - CTCP Sam Holdings - Thông báo, đã mua vào hơn 12,31 triệu cổ phần của CTCP Phú Hữu Gia. Sau giao dịch, SAM đã nâng sở hữu tại Công ty trên từ 0,33% lên 62,83%. Thay đổi có hiệu lực kể từ ngày 01/11/2019.

THI - CTCP Thiết bị điện - Ngày 15/11 là ngày giao dịch không hưởng quyền nhận cổ tức đợt 1/2019, ngày đăng ký cuối cùng là 18/11. Theo đó, cổ tức sẽ được trả bằng tiền mặt theo tỷ lệ 15%, thanh toán bắt đầu từ ngày 05/12/2019.

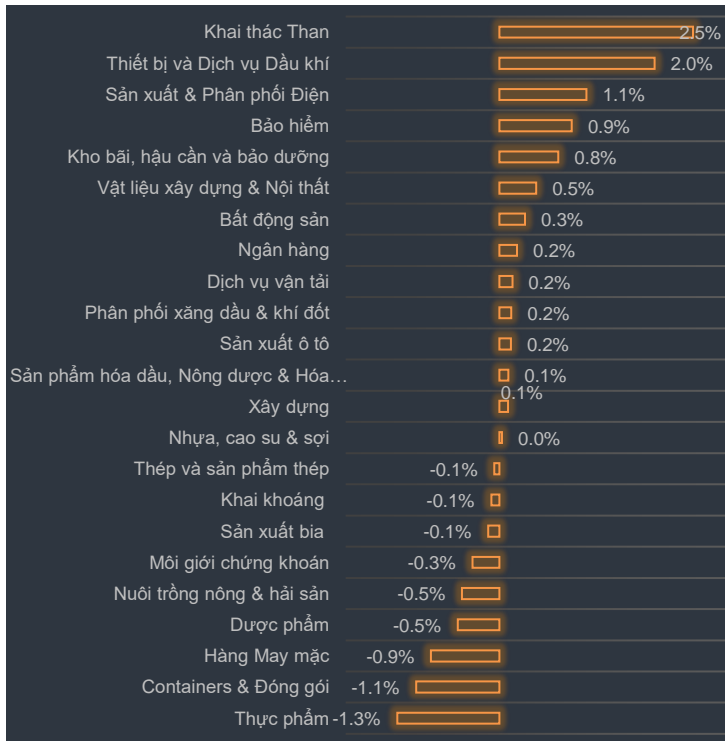
VIP - CTCP Vận tải Xăng dầu Vipco – Đã thông qua việc bầu ông Nguyễn Hữu Thành giữ chức Chủ tịch HĐQT thay thế ông Nguyễn Văn Hùng từ ngày 01/1/2019, do ông Nguyễn Văn Hùng nghỉ hưu theo chế độ.



Biến động VN30 trong ngày: EPS trung bình: 3,948 PE: 16.32

VN30	Giá	%	TBKLGD 5 phiên gần nhất	NN Mua	NN Bán	EPS	PE	P/Bv	Giá thấp nhất 6T	Giá cao nhất 6T	RSI
EIB	17.4	5.45	87,010	-	900	362	48.1	1.4	18.8	14	76.5
VRE	35.6	2.01	2,262,121	2,078,660	617,770	1,168	30.5	2.9	37.5	28	74.5
VHM	97.9	1.98	455,288	1,033,540	586,140	5,311	18.4	7.2	90.4	72.6	34.6
GMD	25.9	1.97	512,054	-	-	2,259	11.5	1.3	29	26.4	92
TCB	24.8	1.64	2,108,843	-	-	2,660	9.3	1.6	24.5	25.6	33.3
GAS	107	1.42	282,846	14,070	17,740	6,345	16.9	4.6	111.9	84.3	69.8
VPB	22.3	1.14	3,279,701	-	6,940	3,341	6.7	1.5	22.6	19.4	29.7
SBT	18.3	1.1	1,336,011	1,020	6,090	850	21.5	1.6	18.8	19	70
HPG	21.9	0.69	4,301,118	1,400,900	1,236,580	3,167	6.9	1.4	25.4	23.7	83.3
STB	11	0.46	3,730,992	282,930	-	1,543	7.1	0.8	12.1	11.6	65.8
VJC	145.7	0.28	604,899	517,920	564,830	9,837	14.8	5.1	144.9	116	97.8
SSI	21.8	0.23	1,723,554	818,130	704,140	1,738	12.5	1.2	25	25.4	39
DPM	13.7	0	430,520	51,100	102,720	740	18.5	0.7	18.1	20.9	31.4
DHG	94	0	8,773	4,210	1,990	4,828	19.5	4.1	117.4	74.6	37.5
SAB	260	0	18,101	72,610	74,230	7,654	34.0	10.3	287.4	247.4	65.6
HDB	29.5	0	1,709,439	207,600	18,400	2,989	9.9	1.8	29.2	28.2	75.8
CTD	74.5	0	38,380	30,480	216,340	9,657	7.7	0.7	115.4	155.2	14.5
VIC	121.5	-0.16	340,395	152,480	41,490	1,463	83.0	5.8	126.1	100.4	40.9
FPT	59.8	-0.17	1,638,269	1,554,750	1,555,340	4,727	12.7	3.1	58.5	36	54.3
CII	24.3	-0.21	710,942	2,130	143,880	1,582	15.4	1.2	25.3	26	16.4
MBB	23.3	-0.21	4,792,057	475,472	479,242	3,456	6.7	1.4	23.5	17.4	37.2
CTG	22.4	-0.22	2,529,025	7,190	-	1,472	15.2	1.2	21.9	19	34.5
MSN	76	-0.39	406,279	527,450	558,990	3,325	22.9	2.9	91.3	78.6	31.5
MWG	125.6	-0.4	703,974	-	-	8,882	14.1	5.6	128	84.1	57.1
ROS	25	-0.4	17,837,712	1,100,750	1,105,800	359	69.6	2.4	34.8	36.9	75
PNJ	85.2	-0.47	510,437	416,340	416,340	5,857	14.5	4.7	87	68.1	83.4
REE	37.9	-1.04	982,488	-	-	5,613	6.8	1.3	39.7	29.1	21.4
NVL	58.5	-1.18	429,261	17,200	96,250	3,621	16.2	2.8	64	64.5	39
VCB	90.8	-1.3	793,421	193,080	450,020	5,275	17.2	4.6	86.9	53.6	74
VNM	129.2	-1.6	882,438	541,730	1,206,400	6,295	20.5	7.9	133.7	120.5	43.5
				11,501,742	10,208,562	3,879	16.32				

Tăng giảm ngành trong ngày



Các CP tăng tốt nhất theo từng nhóm ngành:

Bất động sản: VRC, NVT, CLG

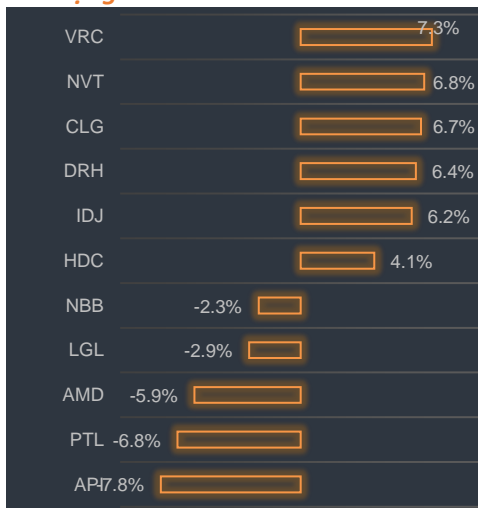
Xây dựng: TKC, CDC, CTX

Dầu khí: PVD, PVS, PVG

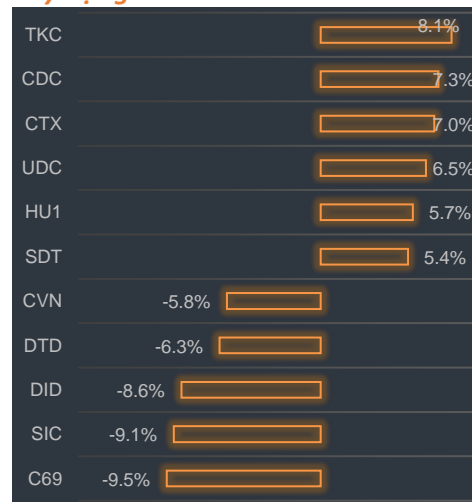
Chứng khoán: HBS, TVS, SHS

Ngân hàng: EIB, TCB, VPB


Bất động sản



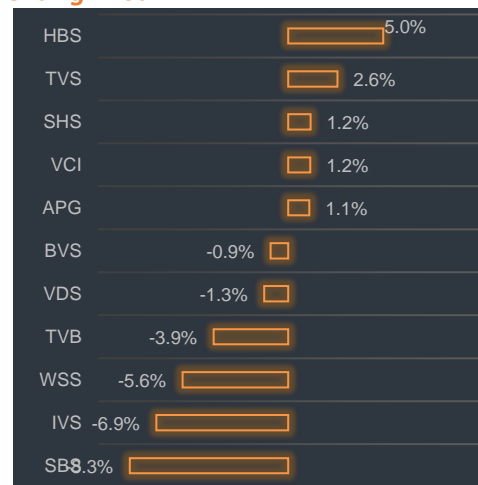
Xây dựng




Dầu khí



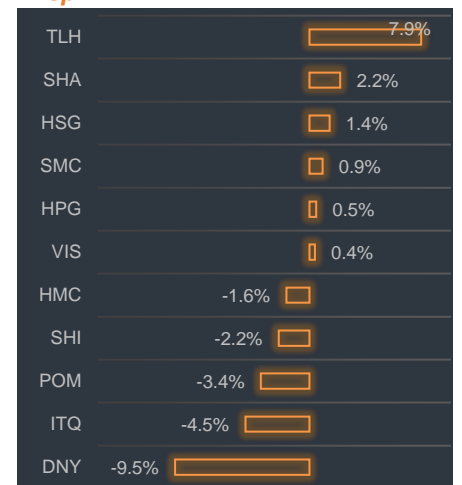
Chứng khoán



Ngân hàng



Thép





BP Phân tích

Head: Nguyễn Hồng Khanh

Tel: 0983.999.350

khanhnh@vise.com.vn

Khuyến cáo

Báo cáo này được viết và phát hành bởi VIS để phân phối tại Việt Nam và quốc tế. Các ý kiến và dự báo chỉ thể hiện quan điểm của người viết tại thời điểm phát hành và có thể thay đổi mà không cần thông báo. Chúng tôi chỉ sử dụng những thông tin và quan điểm được cho là đáng tin cậy nhất, tuy nhiên chúng tôi không bảo đảm tuyệt đối tính chính xác và đầy đủ của những thông tin trên. Những quan điểm cá nhân trong báo cáo này đã được cân nhắc cẩn thận dựa trên những nguồn thông tin chúng tôi cho là tốt nhất và hợp lý nhất trong thời điểm viết báo cáo. Tuy nhiên những quan điểm trên có thể thay đổi bất cứ lúc nào, do đó chúng tôi không chịu trách nhiệm phải thông báo cho nhà đầu tư.

Công ty VIS cũng như các công ty con và toàn thể cán bộ công nhân viên hoàn toàn có thể tham gia đầu tư hoặc thực hiện các nghiệp vụ ngân hàng đầu tư đối với cổ phiếu được đề cập trong báo cáo này. Các thông tin cũng như ý kiến trong báo cáo không mang tính chất mời chào mua hay bán bất cứ chứng khoán, quyền chọn, hợp đồng tương lai hay công cụ phái sinh nào. Nhà đầu tư cần nhắc kỹ lưỡng việc sử dụng thông tin cũng như các dự báo tài chính trong tài liệu trên, và VIS không chịu trách nhiệm với bất kỳ khoản lỗ trực tiếp hoặc gián tiếp nào do sử dụng những thông tin đó.

Tài liệu này chỉ nhằm mục đích lưu hành trong phạm vi hẹp vì vậy không được phép sao chép, tái sản xuất, phát hành cũng như tái phân phối bất kỳ nội dung nào của báo cáo vì bất kỳ mục đích nào nếu không có văn bản chấp thuận của VIS.

VISecurities
CHỨNG KHOÁN QUỐC TẾ VIỆT NAM

Tầm nhìn mới, Giá trị mới

Công ty Cổ phần Chứng khoán Quốc tế Việt Nam (Hội Sở)

Tầng 3, 59 Quang Trung, Quận Hai Bà Trưng - Hà Nội

Tel: +(84 4) 3 944 5888, Fax: +(84 4) 3 944 5889

<https://www.vise.com.vn>

Chi nhánh TP Hồ Chí Minh

Số 9 Nguyễn Công Trứ, Quận 1, TP. Hồ Chí Minh

Tel: + (84 8) 3915 2930

Fax: + (84 8) 3915 2931