

Bản tin chứng khoán

Trong số này


Nhận định **P.1**

Danh mục CP **P.3**

Tin Doanh nghiệp **P.4**

Bộ lọc CP **P.5**

Độ rộng thị trường



Giao dịch mua bán ròng khối ngoại (tỷ VND)

| | |
|---------|--------|
| HPG | 35.3 |
| E1VFN30 | 14.4 |
| HVN | 13.0 |
| VRE | 10.3 |
| KDH | 8.4 |
| SCS | 8.2 |
| BID | 6.1 |
| NT2 | 5.4 |
| GAS | (4.3) |
| KBC | (4.6) |
| NVL | (5.4) |
| DXG | (7.7) |
| HDB | (7.7) |
| PVD | (8.2) |
| STB | (10.5) |
| VCB | (13.1) |
| ROS | (24.6) |
| VHM | (61.8) |
| VNM | (72.8) |
| MSN | (78.2) |

Tổng hợp giao dịch trong ngày

Thị trường tiếp tục giảm sâu phiên thứ hai liên tiếp đưa chỉ số index về sát ngưỡng 950. Vùng giá 950 hỗ trợ khá cứng vì vậy dòng tiền mua vào bắt đáy trong ngày giúp một số cổ phiếu đảo chiều cuối phiên. Dĩ nhiên ở mặt khác nhiều cổ phiếu cũng bất ngờ đổ sàn như trường hợp MSN sau khi thông tin thương vụ M&A với Vingroup công bố.

Thông tin nóng nhất trong ngày chính là việc Vingroup chuyển nhượng chuỗi bán lẻ siêu thị VinMart, cửa hàng VinMart+ và Công ty VinEco sang cho Tập đoàn Masan. VinCommerce có vốn điều lệ là 6,436 tỷ đồng, sở hữu 2 chuỗi Vinmart và Vinmart+. VinMart có 115 siêu thị còn VinMart+ có 2.438 cửa hàng. Dù có số lượng chuỗi lớn nhưng hệ thống Vinmart vẫn đang lỗ trên 3 ngàn tỷ năm nay trong khi khả năng cạnh tranh là khá thấp khi đối diện với các đối thủ khá mạnh khác là Coop, FamilyMart, Bách Hóa Xanh hay Vissan. Động thái này cho thấy về phía Vingroup, việc chuyển nhượng này là khởi đầu cho việc tập trung nguồn lực cho VinFast và VinSmart và mảng BDS. Với Massan việc tiếp nhận chuỗi bán lẻ có thể giúp Massan hoàn thiện chuỗi sản xuất, phân phối vốn đang là thế mạnh của doanh nghiệp. Sau khi thông tin thương vụ M&A công bố thì chuyển động giá cổ phiếu của cả hai có sự biến động mạnh trên sàn. Vic giữ tham chiếu 115 trong khi đó MSN đổ sàn sau phiên ATC với hơn phân nửa giao dịch bán ra là từ khối ngoại.

Trong ngày khối ngoại cũng bán ròng khá mạnh lên đến 220 tỷ đồng trong đó tập trung trong nhóm cổ phiếu Big cao như MSN(-78.2 tỷ), VNM(-72.8 tỷ), VHM(-61.8 tỷ), ROS(-24.6 tỷ). Phía mua ròng cũng ghi nhận một HPG(35.3 tỷ), E1VFN30(14.4 tỷ), HVN(13 tỷ), VRE(10.3 tỷ), KDH(8.4 tỷ).

Dù kết phiên giảm gần 6 điểm nhưng có 2 điểm tích đáng chú ý trong phiên đó là một số nhóm cổ phiếu ngành thép HPG, HSG tiếp tục đi ngược thị trường và tăng trưởng tốt. Khối ngoại cũng mua ròng mạnh HPG giúp cổ phiếu trụ rất tốt. Điểm tích cực thứ hai nhiều cổ phiếu đã hồi phục khá và bật xanh trở lại cuối phiên như nhóm BDS khu công nghiệp PHR, D2D, SZL hay nhóm bán lẻ MWG, PNJ.

Vnindex 953.43

▼ -5.88 (-0.61%)

Biến động Big Cap

| CP | Giá | +/- | % |
|-----|-------|---------|--------|
| HPG | 23.5 | 500 | 2.18 |
| EIB | 16.9 | 250 | 1.50 |
| PNJ | 81.0 | 1,000 | 1.25 |
| HVN | 35.4 | 300 | 0.85 |
| BID | 39.7 | 300 | 0.76 |
| MWG | 109.2 | 800 | 0.74 |
| MBB | 21.6 | 150 | 0.70 |
| KDH | 26.6 | 150 | 0.57 |
| NVL | 56.2 | 100 | 0.18 |
| SAB | 229.1 | 100 | 0.04 |
| VRE | 34.0 | - | - |
| HDB | 25.6 | - | - |
| VIC | 115.0 | - | - |
| DHG | 94.0 | - | - |
| ROS | 24.5 | - | - |
| VHM | 91.8 | (100) | (0.11) |
| FPT | 54.5 | (100) | (0.18) |
| TPB | 21.8 | (100) | (0.46) |
| VJC | 145.4 | (700) | (0.48) |
| BHN | 76.9 | (500) | (0.65) |
| TCB | 22.6 | (150) | (0.66) |
| HNG | 14.5 | (100) | (0.69) |
| GAS | 97.2 | (800) | (0.82) |
| CTG | 19.6 | (200) | (1.01) |
| SSI | 19.3 | (200) | (1.03) |
| PLX | 55.9 | (800) | (1.41) |
| POW | 12.4 | (200) | (1.59) |
| VNM | 116.4 | (1,900) | (1.61) |
| VCB | 82.0 | (1,500) | (1.80) |
| STB | 9.8 | (250) | (2.50) |
| BVH | 66.7 | (1,800) | (2.63) |
| VPB | 18.7 | (800) | (4.10) |
| MSN | 64.2 | (4,800) | (6.96) |



Chúng tôi nhận thấy một vài tín hiệu xấu ở nhiều cổ phiếu xuất hiện trong ngày khi hoạt động quản lý rủi ro của các công ty chứng khoán triển khai thu hẹp margin. Trong một thị trường giằng co và downtrend thì sẽ có khả năng xuất hiện nhiều trường hợp như FTM và TTB vì vậy nhà đầu tư cần lưu ý trong việc cân đối tỷ lệ an toàn trong tài khoản.

Chỉ số Vnindex đã có phản ứng khá tốt sau khi nhún xuống qua ngưỡng 950 trong ngày. Đây là vùng hỗ trợ mang tính tâm lý vì vậy chưa thể chắc chắn đây là đáy của thị trường hiện tại. Xu hướng của đường Vnindex theo TA là khá xấu với đường giá dốc khá sâu. Tuy nhiên với đường giá của thị trường thì khi càng dốc mạnh thì khả năng phục hồi sau đó càng dài hơn khi độ nén đủ mạnh. Thị trường đang đi vào vùng quá bán và dự phóng đáy của Vnindex đang ở gần điểm hiện tại hơn và khả năng quanh vùng 930 – 950. Nhà đầu tư đã có thể tích lũy dần cổ phiếu và lưu ý những cổ phiếu tăng trưởng tốt với nợ vay thấp luôn được ưu tiên cao hơn.

Cổ phiếu quan tâm:

| Ticker | Close | % so với tuần trước | Hỗ trợ | Kháng Cự | Vùng mua | Close / Support |
|--------|-------|---------------------|--------|----------|----------|-----------------|
| HPG | 23.5 | 4.0% | 20 | 28 | 20-22 | 17.5% |
| HSG | 8.0 | 5.3% | 6.7 | 9 | 6.5 - 7 | 19.4% |
| PHR | 54.6 | -3.2% | 45 | 75 | 52-54 | 21.3% |
| MWG | 109.2 | -3.8% | 105 | 140 | 105-108 | 4.0% |
| PNJ | 81.0 | -2.8% | 80 | 95 | 78-80 | 1.3% |
| HCM | 23.2 | -3.3% | 22 | 30 | 20-22 | 5.5% |
| MBB | 21.6 | -4.4% | 20 | 28 | 21 - 22 | 8.0% |
| D2D | 76.5 | -7.4% | 70 | 90 | 70-72 | 9.3% |
| VCB | 82.0 | -3.2% | 75 | 110 | 78-80 | 9.3% |
| VRE | 34.0 | -0.3% | 30 | 38 | 31-32 | 13.3% |

HERE'S THE TOP NEWS COMPANY

Top tăng giá HOSE

| | |
|-----|------|
| CRC | 2.96 |
| TCH | 3.21 |
| VNG | 3.29 |
| JVC | 3.57 |
| GTN | 3.83 |
| TSC | 3.92 |
| HRC | 4.35 |
| FCN | 5.26 |
| DCL | 5.65 |
| HAI | 6.69 |
| TGG | 6.70 |
| PXI | 6.70 |
| PTL | 6.81 |
| FIT | 6.82 |
| CMX | 6.90 |
| SMA | 6.92 |

Top tăng giá HNX

| | |
|-----|-------|
| VCR | 2.10 |
| TKC | 2.27 |
| AAV | 3.61 |
| MST | 4.26 |
| THB | 4.59 |
| SPP | 5.26 |
| KLF | 7.69 |
| CSC | 8.86 |
| VIG | 9.09 |
| MBG | 9.76 |
| NET | 9.97 |
| PVG | 10.00 |

TDM - CTCP Nước Thủ Dầu Một - Đã thông qua tạm ứng cổ tức đợt 1 năm 2019 bằng tiền mặt, tỷ lệ 9% (mỗi cổ phiếu nhận được 900 đồng). Với 95,7 triệu cổ phiếu đang lưu hành, công ty dự chi 86,13 tỷ đồng để trả cổ tức. TDM bắt đầu chi trả từ ngày 16/3/2020. Ngoài ra, HĐQT dự kiến tổ chức Đại hội cổ đông thường niên năm 2020 vào quý I/2020.

CII - Công ty đầu tư hạ tầng kỹ thuật TPHCM - Thông báo Công ty BOT Trung Lương - Mỹ Thuận đã nhận được thông báo của Bộ Tài Chính về việc bố trí nguồn vốn ngân sách trung ương năm 2018 cho dự án BOT cao tốc Trung Lương - Mỹ Thuận là 2.186 tỷ đồng. Dự kiến trong tuần này, Công ty BOT Trung Lương - Mỹ Thuận sẽ nhận được số tiền này để giải ngân cho dự án.

ICN - CTCP Đầu tư Xây dựng Dầu khí IDICO - Đã thông qua Nghị quyết tạm ứng cổ tức năm 2019 cho cổ đông bằng tiền mặt tỷ lệ 20% (2.000 đồng/cp). Với khối lượng 5 triệu cp đang lưu hành, ICN dự kiến sẽ chi 10 tỷ đồng cho đợt trả cổ tức lần này từ nguồn lợi nhuận sau thuế chưa phân phối năm 2019. Cổ tức dự kiến sẽ được chi trả trong tháng 01/2020.

DVP - CTCP Đầu tư và Phát triển Cảng Đình Vũ - Đã thông qua việc tạm ứng cổ tức năm 2019 bằng tiền mặt với tỷ lệ 15%. Thời gian chốt danh sách cổ đông hưởng tạm ứng cổ tức vào tháng 12/2019.

VPB - Ngân hàng TMCP Việt Nam Thịnh Vượng - Sẽ thực hiện phát hành 31 triệu cổ phiếu cho cán bộ công nhân viên. Lượng cổ phần này tương ứng 1,288% vốn đang lưu hành. Giá phát hành cổ phiếu ESOP là 10.000 đồng/cp.

BMP - CTCP Nhựa Bình Minh - Ngày 04/12 là ngày giao dịch không hưởng quyền nhận cổ tức đợt 1 năm 2019, ngày đăng ký cuối cùng là 05/12. Theo đó, cổ tức sẽ được trả bằng tiền mặt theo tỷ lệ 20%, thanh toán bắt đầu từ ngày 20/12/2019.

BFC - CTCP Phân bón Bình Điền - Ngày 17/12 là ngày giao dịch không hưởng quyền tạm ứng cổ tức đợt 1 năm 2019, ngày đăng ký cuối cùng là 18/12. Theo đó, cổ tức sẽ được trả bằng tiền mặt theo tỷ lệ 5%, thanh toán bắt đầu từ 27/12/2019.

HAR - CTCP Đầu tư Thương mại Bất động sản An Dương Thảo Điền - HĐQT đã thông qua việc chuyển nhượng Quyền sử dụng thửa đất số 579 tờ bản đồ 54 tại phường Long Phước, quận 9, TP.HCM.

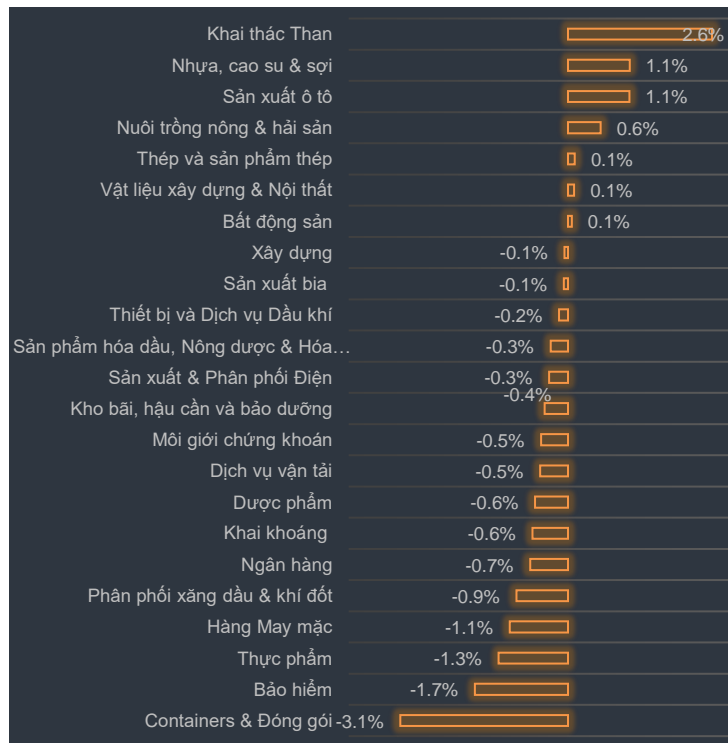
LGL - CTCP Đầu tư và Phát triển đô thị Long Giang - Ngày 29/11, HĐQT đã thông qua việc chuyển nhượng 6,5 triệu cổ phần, tương ứng 65%/vốn sở hữu tại CTCP Rivera Hà Nội.



Biến động VN30 trong ngày: EPS trung bình: 3,879 PE: 15.1

| VN30 | Giá | % | TBKLGD 5 phiên gần nhất | NN Mua | NN Bán | EPS | PE | P/Bv | Giá thấp nhất 6T | Giá cao nhất 6T | RSI |
|------|-------|-------|-------------------------|------------|------------|-------|-------|------|------------------|-----------------|------|
| HPG | 23.5 | 2.18 | 4,907,677 | 4,075,920 | 2,570,190 | 3,167 | 7.4 | 1.5 | 23.9 | 23.7 | 79.8 |
| EIB | 16.9 | 1.5 | 117,631 | 1,520 | - | 362 | 46.7 | 1.4 | 18.9 | 14 | 52.8 |
| PNJ | 81 | 1.25 | 453,308 | 946,666 | 946,666 | 5,857 | 13.8 | 4.5 | 87 | 68.2 | 27.2 |
| MWG | 109.2 | 0.74 | 688,848 | 100,000 | 100,160 | 8,882 | 12.3 | 4.8 | 128 | 84.1 | 34 |
| MBB | 21.6 | 0.7 | 4,572,390 | - | - | 3,456 | 6.3 | 1.3 | 23.5 | 17.4 | 33.1 |
| NVL | 56.2 | 0.18 | 387,869 | 590 | 97,270 | 3,621 | 15.5 | 2.7 | 64 | 64.5 | 14.6 |
| SAB | 229.1 | 0.04 | 28,416 | 92,750 | 97,730 | 7,654 | 29.9 | 9.1 | 287.4 | 247.4 | 0.8 |
| VRE | 34 | 0 | 3,803,578 | 1,782,070 | 1,480,570 | 1,168 | 29.1 | 2.7 | 37.5 | 28 | 39.3 |
| HDB | 25.6 | 0 | 2,015,034 | 100,640 | 401,800 | 2,989 | 8.6 | 1.5 | 29.6 | 28.2 | 10 |
| DPM | 12.8 | 0 | 372,413 | 43,000 | 67,750 | 740 | 17.3 | 0.6 | 17.1 | 20.9 | 22.9 |
| VIC | 115 | 0 | 387,734 | 535,870 | 524,230 | 1,463 | 78.6 | 5.4 | 126.1 | 100.4 | 60 |
| DHG | 94 | 0 | 13,504 | 16,610 | 18,680 | 4,828 | 19.5 | 4.1 | 108.5 | 74.6 | 53.2 |
| ROS | 24.5 | 0 | 25,697,564 | 150,630 | 1,153,500 | 359 | 68.2 | 2.4 | 30.7 | 36.9 | 49.3 |
| VHM | 91.8 | -0.11 | 1,230,552 | 319,470 | 993,010 | 5,311 | 17.3 | 6.7 | 99.5 | 72.6 | 33.6 |
| FPT | 54.5 | -0.18 | 1,725,441 | 15,270 | - | 4,727 | 11.5 | 2.8 | 61 | 36 | 47.6 |
| SBT | 18.5 | -0.27 | 1,257,206 | 410 | 149,770 | 850 | 21.8 | 1.6 | 19 | 19 | 89.7 |
| REE | 35.7 | -0.28 | 858,241 | - | - | 5,613 | 6.4 | 1.2 | 39.7 | 29.1 | 20.1 |
| VJC | 145.4 | -0.48 | 463,770 | 72,780 | 89,850 | 9,837 | 14.8 | 5.1 | 145.9 | 116 | 84.9 |
| GMD | 23.4 | -0.64 | 309,655 | - | - | 2,259 | 10.4 | 1.2 | 27.4 | 24.9 | 16.9 |
| TCB | 22.6 | -0.66 | 1,917,585 | 5,578,180 | 5,578,180 | 2,660 | 8.5 | 1.5 | 25.1 | 25.6 | 20.1 |
| CTD | 62.5 | -0.79 | 74,123 | 5,790 | 3,380 | 9,657 | 6.5 | 0.6 | 111.5 | 155.2 | 11.9 |
| GAS | 97.2 | -0.82 | 312,782 | 22,440 | 67,100 | 6,345 | 15.3 | 4.2 | 109.9 | 84.3 | 8.1 |
| CTG | 19.6 | -1.01 | 3,238,528 | 60,790 | 265,550 | 1,472 | 13.3 | 1.0 | 22.5 | 19 | 18.3 |
| SSI | 19.3 | -1.03 | 1,729,311 | 96,320 | 45,400 | 1,738 | 11.1 | 1.1 | 24.7 | 25.4 | 6.3 |
| CII | 22.7 | -1.3 | 547,675 | 195,170 | 228,110 | 1,582 | 14.3 | 1.1 | 25.3 | 26 | 33.8 |
| VNM | 116.4 | -1.61 | 1,108,623 | 490,380 | 1,115,620 | 6,295 | 18.5 | 7.2 | 134.5 | 120.5 | 40.6 |
| VCB | 82 | -1.8 | 727,412 | 72,970 | 232,410 | 5,275 | 15.5 | 4.2 | 92 | 53.6 | 53.1 |
| STB | 9.8 | -2.5 | 3,533,797 | 2,920 | 1,075,430 | 1,543 | 6.4 | 0.7 | 11.7 | 11.6 | 11.4 |
| VPB | 18.7 | -4.1 | 3,025,673 | - | - | 3,341 | 5.6 | 1.3 | 22.6 | 19.4 | 35.6 |
| MSN | 64.2 | -6.96 | 518,798 | 158,510 | 1,376,720 | 3,325 | 19.3 | 2.5 | 85.6 | 78.6 | 28 |
| | | | | 14,937,666 | 18,679,076 | 3,879 | 15.13 | | | | |

Tăng giảm ngành trong ngày



Các CP tăng tốt nhất theo từng nhóm ngành:

Bất động sản: CSC, PTL, TIX


Xây dựng: PXI, V21, TCD

Dầu khí: PVG, PGD, PVS


Chứng khoán: SBS, VIG, APG

Ngân hàng: SHB, EIB, MBB

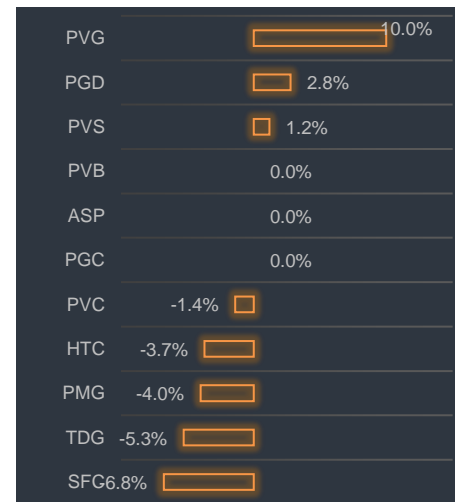
Bất động sản




Xây dựng




Dầu khí



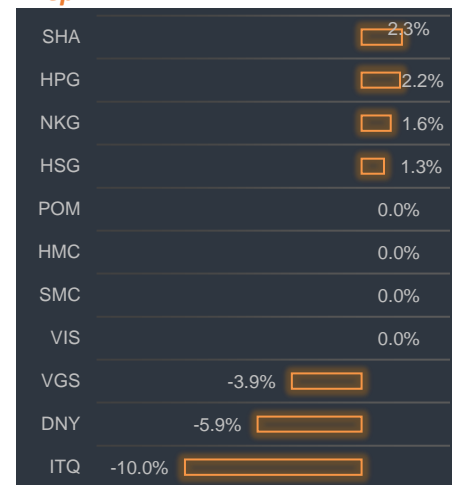
Chứng khoán



Ngân hàng



Thép





BP Phân tích

Head: Nguyễn Hồng Khanh

Tel: 0983.999.350

khanhnh@vise.com.vn

Khuyến cáo

Báo cáo này được viết và phát hành bởi VIS để phân phối tại Việt Nam và quốc tế. Các ý kiến và dự báo chỉ thể hiện quan điểm của người viết tại thời điểm phát hành và có thể thay đổi mà không cần thông báo. Chúng tôi chỉ sử dụng những thông tin và quan điểm được cho là đáng tin cậy nhất, tuy nhiên chúng tôi không bảo đảm tuyệt đối tính chính xác và đầy đủ của những thông tin trên. Những quan điểm cá nhân trong báo cáo này đã được cân nhắc cẩn thận dựa trên những nguồn thông tin chúng tôi cho là tốt nhất và hợp lý nhất trong thời điểm viết báo cáo. Tuy nhiên những quan điểm trên có thể thay đổi bất cứ lúc nào, do đó chúng tôi không chịu trách nhiệm phải thông báo cho nhà đầu tư.

Công ty VIS cũng như các công ty con và toàn thể cán bộ công nhân viên hoàn toàn có thể tham gia đầu tư hoặc thực hiện các nghiệp vụ ngân hàng đầu tư đối với cổ phiếu được đề cập trong báo cáo này. Các thông tin cũng như ý kiến trong báo cáo không mang tính chất mời chào mua hay bán bất cứ chứng khoán, quyền chọn, hợp đồng tương lai hay công cụ phái sinh nào. Nhà đầu tư cần nhắc kỹ lưỡng việc sử dụng thông tin cũng nhưng các dự báo tài chính trong tài liệu trên, và VIS không chịu trách nhiệm với bất kì khoản lỗ trực tiếp hoặc gián tiếp nào do sử dụng những thông tin đó.

Tài liệu này chỉ nhằm mục đích lưu hành trong phạm vi hẹp vì vậy không được phép sao chép, tái sản xuất, phát hành cũng như tái phân phối bất kỳ nội dung nào của báo cáo vì bất kỳ mục đích nào nếu không có văn bản chấp thuận của VIS.

VISecurities
CHỨNG KHOÁN QUỐC TẾ VIỆT NAM

Tầm nhìn mới, Giá trị mới

Công ty Cổ phần Chứng khoán Quốc tế Việt Nam (Hội Sở)

Tầng 3, 59 Quang Trung, Quận Hai Bà Trưng - Hà Nội

Tel: +(84 4) 3 944 5888, Fax: +(84 4) 3 944 5889

<https://www.vise.com.vn>

Chi nhánh TP Hồ Chí Minh

Số 9 Nguyễn Công Trứ, Quận 1, TP. Hồ Chí Minh

Tel: + (84 8) 3915 2930

Fax: + (84 8) 3915 2931