

Trong số này


Nhận định **P.1**

Danh mục CP **P.3**

Tin Doanh nghiệp **P.4**

Bộ lọc CP **P.5**

Độ rộng thị trường



Giao dịch mua bán ròng khối ngoại (tỷ VND)

CTG	22.6
VRE	21.0
E1VFN30	18.1
HPG	17.6
PLX	8.8
KBC	8.7
DHC	8.3
KDH	8.2
PVS	(6.2)
STB	(6.3)
NVL	(6.7)
PVD	(6.7)
MSN	(7.1)
ROS	(9.1)
VEA	(9.4)
SAB	(10.2)
VGC	(10.3)
VJC	(12.9)
VHM	(19.8)
VCB	(45.7)

Tổng hợp giao dịch trong ngày:

Chỉ số Vnindex tuần qua đã điều chỉnh khá mạnh sau khi một số trụ lớn bị bán ra liên tục. Không có tin gì xấu đặc biệt ngoại trừ nhà đầu tư có một số e ngại về tình hình biến động tại Hong Kong có thể ảnh hưởng đàm phán thương mại Mỹ Trung và CPI tháng 11 có thể tăng cao sau khi giá thịt heo tăng mạnh do thiếu nguồn cung. Những thông tin này thật ra không đủ độ mạnh để có thể làm thị trường chao đảo như vậy. Vấn đề ở đây là phiên chốt hợp đồng phái sinh cộng với việc bán ròng mạnh của khối tự doanh chứng khoán rõ ràng đã gây một sức ép lớn thị trường và làm cho phía cầu vào chùn tay.

Việc bán xả mạnh cuối phiên có thể là kết quả của việc cắt giảm margin đã được đẩy cao trước đó. Thị trường giai đoạn cuối tháng 10 đã đi ngang một thời gian rất lâu và không thể phá vỡ ngưỡng 1000 điểm. Đột nhiên chỉ trong 1,2 phiên chỉ số index đã vượt qua rất dễ dàng và bỏ xa ngưỡng kháng cự cũ hơn 20 điểm. Điều này tạo tâm lý hưng phấn và tự tin rằng thị trường đã vượt cột mốc mới và đi vào giai đoạn tăng trưởng mạnh dẫn đến trạng thái nhà đầu tư gia tăng mua vào và dư nợ margin tăng cao. Đây có thể là lý do những phiên vừa qua lực bán rất mạnh một phần do nhà đầu tư mất bình tĩnh thu hồi tài khoản về các mức an toàn. Kinh nghiệm ở những cổ phiếu FTM, TTB cũng là vấn đề dẫn đến nhiều công ty chứng khoán thu hẹp các tỷ lệ cho vay và tăng cường thu hồi nợ phòng ngừa rủi ro.

Khối ngoại cũng tiếp tay trong việc đè nén chỉ số khi bán ròng đến 1400 tỷ trong 2 tuần gần nhất. Những cổ phiếu bán ròng nhiều nhất trong 2 tuần qua đều là nhóm blue chip lớn như CTG (578 tỷ), VNM (564 tỷ), VIC (370 tỷ), KDH (237 tỷ), VJC (140 tỷ), VCB (120 tỷ). Trong khi đó bên phía mua ròng lại ít hơn nhiều và chủ yếu ở những nhóm trung bình như HDB, KBC, HDG, BID.

Ở phiên cuối tuần khối ngoại mua bán đã cân bằng hơn và mua ròng ở một số cổ phiếu như CTG, VRE, HPG, PLX và DHC. Hoạt động chuyển nhượng của khối ngoại rõ ràng đã ảnh hưởng đáng kể đến thị trường trong 2 tuần vừa rồi làm những cổ phiếu bị bán ròng mất giá từ 5% đến 10%.

Vnindex 977.78

▼ -10.11 (-1.02%)

Biến động Big Cap

CP	Giá	+/-	%
BHN	76.7	1,700	2.27
EIB	17.0	250	1.49
VPB	20.2	200	1.00
VIC	116.2	900	0.78
BVH	70.9	400	0.57
STB	10.3	50	0.49
HPG	22.1	100	0.45
DHG	94.0	-	-
KDH	26.3	-	-
HNG	14.7	-	-
FPT	56.0	-	-
NVL	57.0	-	-
ROS	25.0	(50)	(0.20)
MBB	22.4	(50)	(0.22)
VJC	143.0	(400)	(0.28)
VNM	121.5	(500)	(0.41)
VRE	34.8	(200)	(0.57)
CTG	21.1	(200)	(0.94)
GAS	103.1	(1,000)	(0.96)
PNJ	81.6	(900)	(1.09)
MWG	112.0	(1,500)	(1.32)
MSN	70.5	(1,000)	(1.40)
SSI	20.1	(300)	(1.47)
VHM	93.5	(1,800)	(1.89)
TCB	23.1	(450)	(1.91)
PLX	58.4	(1,300)	(2.18)
TPB	21.8	(500)	(2.24)
HDB	27.8	(650)	(2.28)
VCB	85.5	(2,000)	(2.29)
BID	40.2	(1,000)	(2.43)
SAB	235.0	(6,000)	(2.49)
HVN	33.8	(1,000)	(2.87)
POW	13.3	(400)	(2.92)



Việc chỉ số index mất hơn 50 điểm chỉ trong 2 tuần là một điều hiếm thấy và khi đường chỉ số chung rơi càng dốc xuống thì khả năng hồi phục cũng sẽ nhanh hơn. Về tín hiệu kỹ thuật thị trường có ngưỡng hỗ trợ mạnh quanh 950 nhưng các dấu hiệu dòng tiền vào thị trường đã trở lại ngay trong phiên cuối tuần và chỉ số sẽ sớm hồi phục trong tuần giao dịch mới. Một số cổ phiếu nhóm ngân hàng đã giảm khá mạnh trong tuần như VCB, TCB, VPB, CTG sẽ sớm nhận lực cầu mua mạnh tại các điểm hỗ trợ.

Cổ phiếu quan tâm:

Ticker	Close	% so với tuần trước	Hỗ trợ	Kháng cự	Vùng mua	Close / Support
MWG	112.0	-5.5%	110	140	110-115	1.8%
PNJ	81.6	-4.3%	80	95	80-83	2.0%
VNM	121.5	-1.2%	118	135	118-120	3.0%
HPG	22.1	-2.2%	21	26	21-22	5.2%
CTG	21.1	-2.8%	20	25	19-20	5.5%
GVR	14.0	1.4%	13	17	13-13.5	7.7%
HCM	24.0	-4.0%	22	30	23-24	9.1%
HPG	22.1	-2.2%	20	28	20-22	10.5%
MBB	22.4	-1.8%	20	28	21 - 22	12.0%
HSG	7.6	-2.6%	6.7	9	6.5 - 7	13.4%
VCB	85.5	-4.7%	75	110	88-90	14.0%
TCB	23.1	-7.2%	20	28	22-23	15.5%
VRE	34.8	-1.1%	30	38	31-32	16.0%
D2D	83.0	-4.0%	70	90	70-72	18.6%
PHR	58.0	2.8%	45	75	53-55	28.9%

HERE'S THE TOP NEWS COMPANY

Top tăng giá HOSE

DPM	0.77
VIC	0.78
LGL	0.89
VPB	1.00
TNT	1.18
EIB	1.49
TNA	2.33
HT1	2.84
VRC	4.44
SCR	4.73
CCL	4.75
LCM	6.10
TCD	6.80
VSC	6.91
TCH	6.96

Top tăng giá HNX

HLD	0.75
DHT	0.96
CEO	1.09
NVB	1.11
TNG	1.42
TIG	1.79
MBS	4.26
APS	5.26
KSQ	6.25
PVX	9.09
MBG	9.91
HAD	9.91
TTZ	10.00
NHP	25.00

PNJ - CTCP Vàng bạc đá quý Phú Nhuận - Công bố báo cáo kết quả kinh doanh tháng 10 với doanh thu 1.716 tỷ đồng, tăng 26%; lợi nhuận sau thuế 129 tỷ đồng, tăng 20% so với cùng kỳ năm trước.

TNG - Công ty đầu tư và thương mại TNG – Tháng 10/2019 ghi nhận doanh thu 403 tỷ đồng, tăng 28% cùng kỳ. Lãi gộp đạt 63 tỷ đồng, tăng 17%. Biên lãi gộp đạt 15,6%, giảm so với mức 17% cùng kỳ năm trước. Công ty báo lãi sau thuế đạt 22 tỷ đồng, tăng 31,7% cùng kỳ năm trước.

Lũy kế 10 tháng, doanh thu TNG đạt 3.971 tỷ đồng và lãi sau thuế 196 tỷ đồng, cùng tăng khoảng 32% so cùng kỳ. Công ty thực hiện được 95% kế hoạch doanh thu và 94% kế hoạch lợi nhuận.

KBC - Tổng công ty phát triển đô thị Kinh Bắc – Đã thông qua phương án phát hành 200 tỷ đồng trái phiếu không chuyển đổi, không kèm chứng quyền, có bảo đảm và không phải là nợ thứ cấp. Trái phiếu có kỳ hạn 18 tháng và dự kiến phát hành vào ngày 6/12.

DSN - CTCP Công viên nước Đầm Sen – HĐQT đã thông qua việc tạm ứng cổ tức đợt 1 năm 2019 cho cổ đông hiện hữu bằng tiền mặt theo tỷ lệ 36%. Ngày đăng ký cuối cùng chốt danh sách cổ đông vào 31/12/2019.

KDC - CTCP Tập đoàn Kido - Ngày 29/11 là ngày giao dịch không hưởng quyền nhận cổ tức năm 2018, ngày đăng ký cuối cùng là 02/12. Theo đó, cổ tức sẽ được trả bằng tiền mặt theo tỷ lệ 10%, thanh toán bắt đầu từ ngày 13/12/2019.

TPC - CTCP Nhựa Tân Đại Hưng - Đã thông qua việc bán từ 100.000 đến hơn 3,16 triệu cổ phiếu quỹ hiện có để bổ sung vốn. Thời gian thực hiện dự kiến từ 02/12 đến 27/12 theo phương thức thỏa thuận và khớp lệnh, với giá tối thiểu bằng mệnh giá 10.000 đồng/cổ phiếu.

TCH - CTCP Đầu tư dịch vụ Tài chính Hoàng Huy - Ngày 22/11 là ngày giao dịch không hưởng quyền nhận cổ tức năm 2019, ngày đăng ký cuối cùng là 25/11. Theo đó, cổ tức sẽ được trả bằng tiền mặt theo tỷ lệ 4,5%, thanh toán bắt đầu từ 20/12/2019.

NSC - CTCP Tập đoàn Giống cây trồng Việt Nam - Ngày 13/12 là ngày giao dịch không hưởng quyền nhận cổ tức đợt 2 năm 2018, ngày đăng ký cuối cùng là 16/12. Theo đó, cổ tức sẽ được trả bằng tiền mặt theo tỷ lệ 15%, thanh toán bắt đầu từ 10/01/2020.

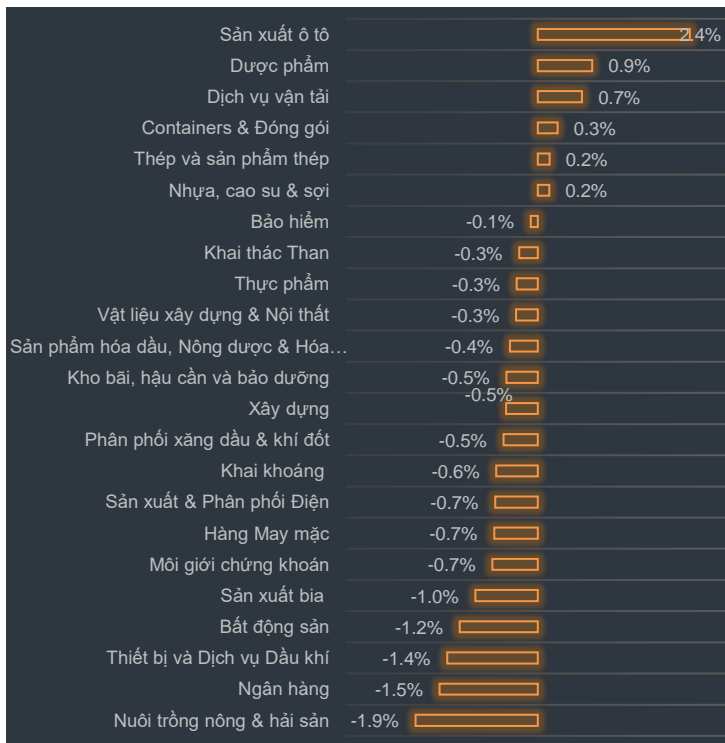
KBC - Tổng CTCP Phát triển đô thị Kinh Bắc – Đã thông qua phương án phát hành tối đa 200 tỷ đồng trái phiếu riêng lẻ không chuyển đổi, giá phát hành cho Chủ tịch HĐQT quyết định, tối thiểu 100% mệnh giá – tức 100.000 đồng/trái phiếu, kỳ hạn 18 tháng. Thời gian phát hành vào 06/12/2019.



Biến động VN30 trong ngày: EPS trung bình: **3,879** PE: **15.3**

VN30	Giá	%	TBKLGD 5 phiên gần nhất	NN Mua	NN Bán	EPS	PE	P/Bv	Giá thấp nhất 6T	Giá cao nhất 6T	RSI
EIB	17	1.49	118,118	130	36,030	362	47.0	1.4	18.9	14	6.5
VPB	20.2	1	3,189,025	7,144,587	7,144,587	3,341	6.0	1.4	22.6	19.4	11.4
VIC	116.2	0.78	374,500	95,460	96,710	1,463	79.4	5.5	126.1	100.4	20.5
DPM	13.2	0.77	391,201	4,000	77,010	740	17.8	0.7	17.7	20.9	12.9
STB	10.3	0.49	3,628,435	101,100	712,220	1,543	6.7	0.7	11.8	11.6	10.5
HPG	22.1	0.45	4,738,395	1,598,410	800,660	3,167	7.0	1.5	23.9	23.7	10
DHG	94	0	13,489	16,120	5,780	4,828	19.5	4.1	114.3	74.6	26.9
FPT	56	0	1,832,331	-	-	4,727	11.8	2.9	61	36	7.7
NVL	57	0	387,585	60	117,300	3,621	15.7	2.7	64	64.5	29
ROS	25	-0.2	24,174,838	1,280,650	1,643,730	359	69.6	2.4	31	36.9	69.7
MBB	22.4	-0.22	4,784,063	-	-	3,456	6.5	1.4	23.5	17.4	27.3
VJC	143	-0.28	466,404	53,170	143,500	9,837	14.5	5.0	145.9	116	42.4
VNM	121.5	-0.41	1,153,261	6,860,220	6,803,730	6,295	19.3	7.5	134.5	120.5	40.3
VRE	34.8	-0.57	3,676,891	771,800	169,510	1,168	29.8	2.8	37.5	28	51.1
CTG	21.1	-0.94	3,252,253	1,069,050	-	1,472	14.3	1.1	22.5	19	18.4
GAS	103.1	-0.96	322,780	11,080	20	6,345	16.2	4.5	109.9	84.3	7.5
PNJ	81.6	-1.09	485,780	-	-	5,857	13.9	4.5	87	68.1	7
MWG	112	-1.32	693,320	-	-	8,882	12.6	5.0	128	84.1	12.4
MSN	70.5	-1.4	522,761	33,370	133,920	3,325	21.2	2.7	86.7	78.6	3.9
SSI	20.1	-1.47	1,969,415	213,870	308,740	1,738	11.6	1.1	24.7	25.4	1.4
REE	36.7	-1.48	941,750	300	-	5,613	6.5	1.2	39.7	29.1	26
VHM	93.5	-1.89	975,209	499,910	708,370	5,311	17.6	6.8	#N/A	#N/A	23.3
TCB	23.1	-1.91	2,068,684	-	-	2,660	8.7	1.5	25.1	25.6	9
GMD	24	-2.04	349,176	-	5,510	2,259	10.6	1.2	27.4	24.9	5.9
SBT	18.2	-2.15	1,253,562	-	27,120	850	21.4	1.5	19	19	23.8
HDB	27.8	-2.28	2,113,887	30,700	95,760	2,989	9.3	1.7	29.6	28.2	27.2
VCB	85.5	-2.29	755,947	131,590	665,680	5,275	16.2	4.3	92	53.6	18.8
SAB	235	-2.49	22,456	660	44,140	7,654	30.7	9.3	287.4	247.4	31.5
CII	24	-3.23	620,590	27,910	102,870	1,582	15.2	1.2	25.3	26	66.5
CTD	65.6	-3.53	72,985	8,150	71,090	9,657	6.8	0.6	111.5	155.2	23.3
				19,952,297	19,913,987	3,879	15.53				


Tăng giảm ngành trong ngày



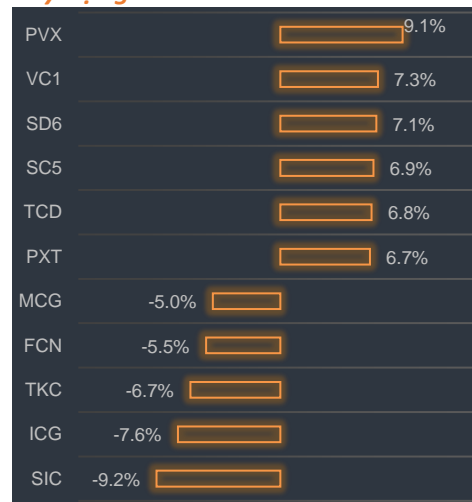
Các CP tăng tốt nhất theo từng nhóm ngành:

Bất động sản:	PTL, TIX, SCR
Xây dựng:	PVX, VC1, SD6
Dầu khí:	PGD, PMG, PGC
Chứng khoán:	APS, PSI, MBS
Ngân hàng:	EIB, NVB, VPB

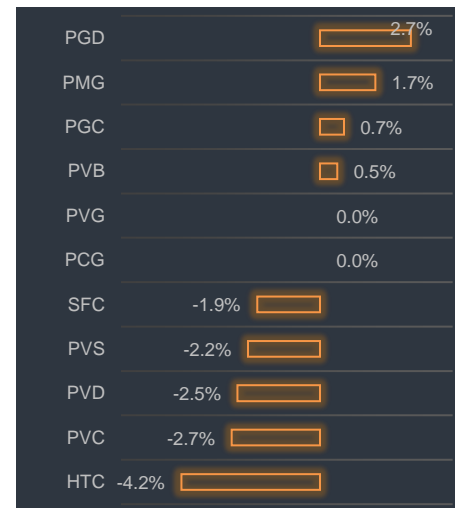
Bất động sản




Xây dựng




Dầu khí



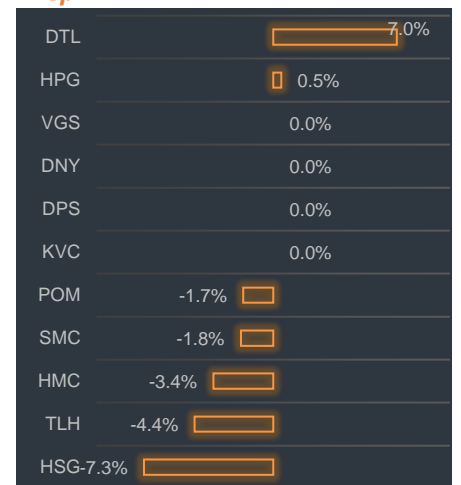
Chứng khoán



Ngân hàng



Thép





BP Phân tích

Head: Nguyễn Hồng Khanh

Tel: 0983.999.350

khanhnh@vise.com.vn

Khuyến cáo

Báo cáo này được viết và phát hành bởi VIS để phân phối tại Việt Nam và quốc tế. Các ý kiến và dự báo chỉ thể hiện quan điểm của người viết tại thời điểm phát hành và có thể thay đổi mà không cần thông báo. Chúng tôi chỉ sử dụng những thông tin và quan điểm được cho là đáng tin cậy nhất, tuy nhiên chúng tôi không bảo đảm tuyệt đối tính chính xác và đầy đủ của những thông tin trên. Những quan điểm cá nhân trong báo cáo này đã được cân nhắc cẩn thận dựa trên những nguồn thông tin chúng tôi cho là tốt nhất và hợp lý nhất trong thời điểm viết báo cáo. Tuy nhiên những quan điểm trên có thể thay đổi bất cứ lúc nào, do đó chúng tôi không chịu trách nhiệm phải thông báo cho nhà đầu tư.

Công ty VIS cũng như các công ty con và toàn thể cán bộ công nhân viên hoàn toàn có thể tham gia đầu tư hoặc thực hiện các nghiệp vụ ngân hàng đầu tư đối với cổ phiếu được đề cập trong báo cáo này. Các thông tin cũng như ý kiến trong báo cáo không mang tính chất mời chào mua hay bán bất cứ chứng khoán, quyền chọn, hợp đồng tương lai hay công cụ phái sinh nào. Nhà đầu tư cần nhắc kỹ lưỡng việc sử dụng thông tin cũng nhưng các dự báo tài chính trong tài liệu trên, và VIS không chịu trách nhiệm với bất kì khoản lỗ trực tiếp hoặc gián tiếp nào do sử dụng những thông tin đó.

Tài liệu này chỉ nhằm mục đích lưu hành trong phạm vi hẹp vì vậy không được phép sao chép, tái sản xuất, phát hành cũng như tái phân phối bất kỳ nội dung nào của báo cáo vì bất kỳ mục đích nào nếu không có văn bản chấp thuận của VIS.

VISecurities
CHỨNG KHOÁN QUỐC TẾ VIỆT NAM

Tầm nhìn mới, Giá trị mới

Công ty Cổ phần Chứng khoán Quốc tế Việt Nam (Hội Sở)

Tầng 3, 59 Quang Trung, Quận Hai Bà Trưng - Hà Nội

Tel: +(84 4) 3 944 5888, Fax: +(84 4) 3 944 5889

<https://www.vise.com.vn>

Chi nhánh TP Hồ Chí Minh

Số 9 Nguyễn Công Trứ, Quận 1, TP. Hồ Chí Minh

Tel: + (84 8) 3915 2930

Fax: + (84 8) 3915 2931