

Bản tin chứng khoán

Trong số này

Nhận định **P.1**

Bộ lọc CP **P.2**

Note doanh nghiệp **P.3**

Kết quả kinh doanh Q2 **P.5**

Độ rộng thị trường



Giao dịch mua bán ròng khối ngoại (tỷ VND)

DXG	19.1
HPG	18.6
GAS	16.3
HDB	14.4
SBT	13.1
BID	12.0
NKG	10.8
STB	10.7
VRE	(7.0)
VHM	(7.1)
POW	(9.0)
MPC	(9.6)
VCB	(10.9)
CII	(12.9)
SSI	(17.5)
MSN	(27.4)
VJC	(27.6)
VNM	(27.7)
PVS	(49.0)

Thị trường đã gần lấy lại điểm số của ngày hôm trước với sự lạc quan và giao dịch sôi động hơn hẳn. Phiên thứ 3 cũng là ngày về của cổ phiếu giá rẻ từ thứ 5 tuần trước vì vậy trước đó có một số lo ngại thị trường sẽ tiếp tục rung lắc do nhịp chốt lời ngắn hạn T3. Dù vậy nhìn chung hoạt động chung không biến động lớn mà dòng tiền lại thể hiện sự tích cực hơn hẳn.

Hai cổ phiếu có tác động lên index nhiều nhất là VIC và VHM đều tăng mạnh là yếu tố hỗ trợ cho chỉ số. Mặt khác nhóm cổ phiếu ngân hàng đồng loạt đảo chiều tạo lực đẩy dòng tiền vào thị trường tốt hơn.

Điểm nhấn ở nhóm ngân hàng là cổ phiếu STB nhờ khối ngoại mua ròng hơn 800k. Không chỉ STB, khối ngoại còn mua mạnh các cổ phiếu bank khác như HDB, BID và chỉ bán ròng mạnh VCB. Theo dự báo kinh doanh Q3 STB có thể tạo đột biến nhờ kết quả kinh doanh khả quan ở các mảng tín dụng, bảo hiểm và đặc biệt là xử lý nợ xấu. Giá STB sau khi rơi về 12.5 đã tạo lực cầu rất tốt và tăng mạnh trở lại. Chúng tôi cho rằng vùng giá hiện tại vẫn rất khả quan cho việc nắm giữ dài hạn khi hoạt động STB đang tốt dần lên.

Thị trường Mỹ kết thúc giao dịch vào rạng sáng nay với chỉ số DJ tăng hơn 500 điểm nhờ báo cáo lạc quan từ nhóm cổ phiếu ngân hàng qua Goldman Sachs và Morgan Stanley. Hàng loạt cổ phiếu quan trọng thuộc nhóm công nghệ như Facebook, Google cho đến nhóm năng lượng đều tăng trở lại khi giới đầu tư tiếp tục đặt niềm tin kinh tế Mỹ tiếp tục tăng trưởng vững chắc nhờ số liệu thất nghiệp ở mức thấp nhất trong nhiều năm trở lại đây.

Đây là tin tức hỗ trợ đối với thị trường quốc tế cũng như trong nước dù trong vài ngày vừa qua thị trường VN đã bớt chịu ảnh hưởng trực tiếp theo ngày bởi thị trường Mỹ. Trong tuần này một số doanh nghiệp có báo cáo lợi nhuận Q3 tốt ra báo cáo sớm sẽ tạo các đợt sóng nhỏ tạo dòng tiền nóng trên thị trường. Một số cổ phiếu đặc biệt là nhóm ngân hàng, xây dựng, thương mại nhà đầu tư có thể gia tăng tích lũy ở những phiên giảm như STB, BID, ACB, LCG, CTD, DXG, REE.

Vnindex 963.37

▲ +11.73 (+1.23%)

Biến động Big Cap

CP	Vốn hóa	Giá	%
STB	24,530	13.6	5.02
NVL	66,560	72.8	4.30
HDB	36,297	37.0	4.23
VIC	314,694	98.6	3.25
BID	114,527	33.5	2.76
HNG	13,347	15.1	2.38
MBB	46,990	21.8	2.11
VHM	249,874	74.6	2.05
TCB	100,352	28.7	1.77
REE	10,650	34.4	1.63
CTG	93,644	25.2	1.62
GAS	223,549	116.8	1.57
MWG	41,133	127.4	1.51
PLX	73,469	63.4	1.12
VRE	70,720	37.2	1.09
PNJ	16,798	103.6	1.07
HPG	86,549	40.8	0.99
VPB	58,716	23.9	0.84
CTD	12,307	157.2	0.77
TPB	16,080	24.2	0.63
FPT	26,536	43.3	0.58
VNM	219,420	126.0	0.24
VCB	212,988	59.2	0.17
SSI	15,150	30.4	0.17
MSN	91,424	78.6	0.13
ROS	22,704	40.0	-
EIB	16,966	13.8	-
DHG	11,950	91.4	(0.11)
BHN	19,680	84.9	(0.12)
SAB	142,364	222.0	(0.45)
BVH	62,659	89.4	(0.67)
KDH	13,704	33.1	(1.49)
VJC	74,201	137.0	(1.58)

Thị trường đang tạo một vùng hỗ trợ quanh 950 và chúng tôi kỳ vọng đây là vùng giá nhà đầu tư có thể mạnh dạn giải ngân với mục tiêu ngắn hạn chỉ số trở lại mốc 1000 gần nhất.

Tin doanh nghiệp:

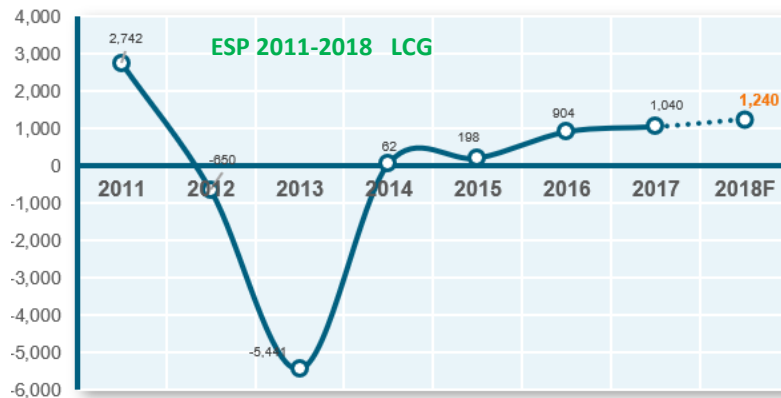
LCG: vừa công bố kết quả kinh doanh 9 tháng với doanh thu 1,619 tỷ đồng, lợi nhuận sau thuế hợp nhất 93 tỷ đồng, hoàn thành 76% kế hoạch cả năm.

Dự kiến, trong quý IV/2018, LCG sẽ ghi nhận doanh thu hợp nhất 882 tỷ đồng và lợi nhuận hợp nhất 31 tỷ đồng. Cả năm ước thực hiện 2,501 tỷ đồng doanh thu và lợi nhuận sau thuế 124 tỷ đồng, lần lượt hoàn thành 100% kế hoạch doanh thu và tăng trưởng 40% lợi nhuận so với 2017.

LCG cho biết, sáng ngày 12/10 tại Indonesia, CTCP Licogi 16 và Công ty Nikko - quỹ đầu tư tài chính lớn nhất tại Indonesia đã ký kết thỏa thuận hợp tác. Nikko hiện là cổ đông tổ chức lớn của Licogi 16, thông qua 2 công ty tài chính Lucerne Enterprise Ltd và NS Advisory Inc Pte. Ltd, Nikko nắm giữ 26,47% cổ phiếu LCG từ sau đợt phát hành cổ phiếu riêng lẻ, tháng 1/2018.

Các dự án hợp tác hiện tại giữa LCG và Nikko bao gồm: Dự án Đường thu phí tại Jakarta với giá trị 200 triệu USD, thời gian thực hiện từ 2019-2020; Dự án Tháp Tài chính tại Jakarta với giá trị 50 triệu USD, khởi công năm 2019; 2 dự án điện mặt trời công suất 50 MW gồm Dự án điện mặt trời Chư Ngọc (tỉnh Gia Lai) 35MW và Dự án Nhơn Hải (Ninh Thuận) 15MW cho giai đoạn 1; tổng với giá trị 50 triệu USD, khởi công năm 2019.

Sau giai đoạn khó khăn, LCG đang có dòng tiền ổn định trở lại và đang trên đà tăng trưởng bền vững. EPS năm nay dự phóng 1,240 đang tăng dần từ mức 200 năm 2015. PE forward chỉ ở mức 7.6. Là cổ phiếu rất đáng để đầu tư.

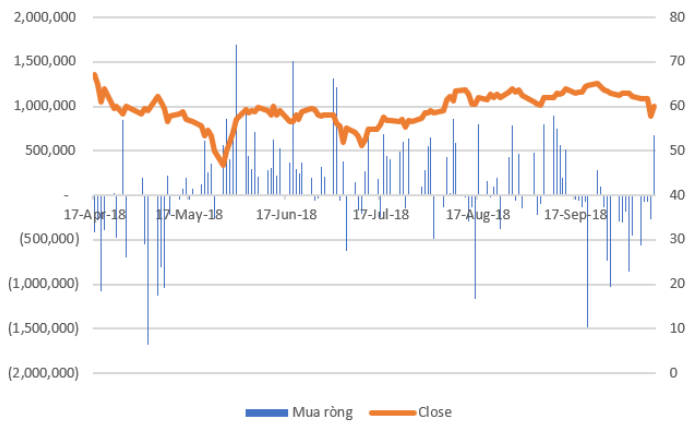




Thông tin giao dịch nhóm cổ phiếu ngân hàng:

Mã CK	Sàn	Giá đóng cửa	KLGD	P/E	P/B	KL Mua	KL Bán	Room NN (đang nắm giữ)	Vốn hóa (tỷ VND)	Tỷ lệ nắm giữ	EPS
VCB	HOSE	59.2	1,079,700	18.85	3.76	282,430	467,110	748,062,787	212,988	20.8%	3,140
CTG	HOSE	25.15	2,005,520	12.06	1.49	35,890	12,550	1,116,985,476	93,644	30.0%	2,085
BID	HOSE	33.5	1,574,440	14.09	2.35	405,710	43,950	86,638,262	114,527	2.5%	2,378
MBB	HOSE	21.75	6,072,870	10.44	1.30	1,547,000	1,547,000	432,090,274	46,990	20.0%	2,083
TCB	HOSE	28.7	1,420,050	11.20	2.15	26,640	26,640	786,733,236	100,352	22.5%	2,563
VPB	HOSE	23.9	2,777,030	7.79	1.16	350	-	576,427,543	57,911	23.8%	3,068
STB	HOSE	13.6	9,787,750	16.61	1.28	850,260	38,400	223,256,375	24,530	12.4%	819
EIB	HOSE	13.8	141,650	13.76	1.36	-	1,770	369,692,957	16,966	30.1%	1,003
HDB	HOSE	37	1,748,130	13.23	2.33	400,850	3,000	268,659,624	36,297	27.4%	2,797
TPB	HOSE	24.15	328,810	10.91	1.70	-	-	145,468,410	16,080	21.8%	2,214
SHB	HNX	8.2	3,626,873	5.76	0.81	45,200	300	114,468,270	9,866	9.5%	1,423
ACB	HNX	31.3	1,942,898	10.60	1.98	-	-	335,860,153	39,036	26.9%	2,952
NVB	HNX	9.3	1,024,400	96.88	1.20	6,500	-	128,975	2,768	0.0%	96
LPB	UPCOM	9.7	796,884	5.89	0.78	155,000	-	37,238,676	7,275	5.0%	1,647
BAB	UPCOM	20.6	13,000	15.75	1.82	-	-	1,138,530	11,252	0.2%	1,308
VIB	UPCOM	27.5	44,371	8.60	1.63	-	-	115,710,712	14,591	21.8%	3,197
KLB	UPCOM	10.1	5,500	13.89	1.03	-	-	57,001,000	2,992	19.2%	727

Mua bán ròng khối ngoại - VCB



Mua bán ròng khối ngoại - STB






Thông tin tài chính nhóm cổ phiếu vốn hóa lớn:

Code	Đóng cửa	LN 6T.2018	% Tăng Trưởng	EPS	P/E	P/B	Giá cao nhất 9T	So với đỉnh giá	% So với đầu năm
ACB	31.3	2,462.4	151.2%	2,952	10.6	1.98	40.0	-21.8%	2.0%
BHN	84.9	331.9	1.8%	3,267	26.0	4.14	114.0	-25.5%	-36.8%
BID	33.5	3,941.8	45.1%	2,378	14.1	2.35	38.0	-11.8%	24.1%
BVH	89.4	749.8	-30.4%	1,802	49.6	4.14	100.7	-11.2%	32.8%
CTG	25.2	4,236.7	8.5%	2,085	12.1	1.49	30.5	-17.5%	0.6%
EIB	13.8	737.4	125.8%	1,003	13.8	1.36	15.4	-10.4%	9.5%
FPT	43.3	1,103.3	19.3%	5,078	8.5	2.03	51.0	-15.2%	-12.6%
GAS	116.8	5,678.7	41.7%	5,878	19.9	5.01	124.0	-5.8%	27.9%
HDB	37.0	1,495.3	141.6%	2,797	13.2	2.33	43.4	-14.7%	-3.1%
HPG	40.8	4,406.8	26.9%	4,242	9.6	1.70	44.2	-7.8%	19.5%
MBB	21.8	2,998.2	52.6%	2,083	10.4	1.30	28.3	-23.1%	-4.6%
MSN	78.6	3,031.0	566.0%	5,241	15.0	5.61	98.0	-19.8%	-1.8%
MWG	127.4	1,539.3	44.0%	8,487	15.0	5.50	131.0	-2.7%	-2.1%
NVL	72.8	722.8	-13.4%	2,255	32.3	3.82	71.0	2.5%	45.6%
PLX	63.4	2,060.8	16.3%	3,240	19.6	4.20	73.1	-13.3%	-11.2%
PNJ	103.6	516.7	36.8%	5,341	19.4	5.78	122.7	-15.6%	17.7%
ROS	40.0	88.0	-39.7%	1,391	28.8	3.94	85.0	-52.9%	-71.7%
SAB	222.0	2,337.0	-4.3%	7,384	30.1	8.99	252.4	-12.0%	-10.8%
SSI	30.4	717.9	19.9%	2,266	13.4	1.67	36.3	-16.4%	7.6%
STB	13.6	768.0	65.5%	819	16.6	1.28	14.1	-3.5%	1.5%
TCB	28.7	4,149.8	90.0%	2,563	11.2	0.72	102.4	-72.0%	-10.3%
TPB	24.2	818.9	112.1%	2,214	10.9	1.70	30.8	-21.6%	-25.5%
VCB	59.2	6,430.7	52.3%	3,140	18.9	3.76	64.4	-8.1%	9.0%
VHM	74.6	7,731.6	980.5%	7,048	10.6	1.48	96.0	-22.3%	-32.5%
VIC	98.6	1,093.9	-36.2%	1,060	93.0	3.02	111.5	-11.6%	52.6%
VJC	137.0	1,998.8	11.3%	8,860	15.5	5.22	161.9	-15.4%	14.3%
VNM	126.0	5,367.7	-8.4%	6,757	18.6	6.97	155.0	-18.7%	-27.0%
VPB	23.9	3,501.0	34.3%	3,068	7.8	1.16	35.2	-32.1%	-10.8%
VRE	37.2	1,161.4	5.6%	1,057	35.2	2.60	48.8	-23.8%	-21.4%

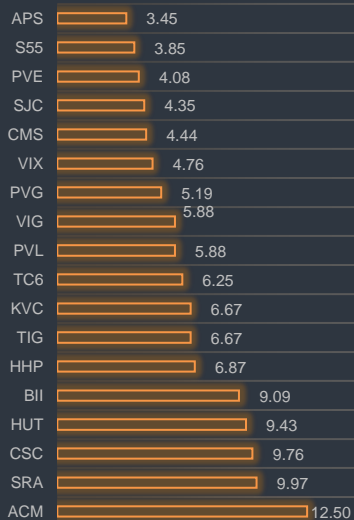
HERE'S THE TOP NEWS COMPANY

Cổ phiếu
Quan tâm

Top tăng giá HOSE



Top tăng giá HNX



CCI - CTCP Đầu tư phát triển Công nghiệp – Thương mại Củ Chi – Đã thông qua kết quả kinh doanh quý III/2018 với doanh thu gần 104,8 tỷ đồng, lợi nhuận sau thuế 6,21 tỷ đồng. Trong quý IV/2018, CCI đạt mục tiêu doanh thu 120 tỷ đồng, lợi nhuận sau thuế hơn 13,2 tỷ đồng.

PPC - CTCP Nhiệt điện Phả Lại – Đã công bố Báo cáo tài chính quý III/2018 với doanh thu thuần đạt 1.260 tỷ đồng, giảm 14% so với cùng kỳ năm trước. Lợi nhuận sau thuế đạt 163 tỷ đồng, tăng 7%. Lũy kế 9 tháng kể từ đầu năm, PPC ghi nhận doanh thu 5.276 tỷ đồng, tăng 14% so với cùng kỳ và lợi nhuận sau thuế ở mức 878,4 tỷ đồng, tăng 18%.

TMC - CTCP Thương mại Xuất nhập khẩu Thủ Đức - Quý 3/2018 đạt gần 661,9 tỷ đồng doanh thu, tăng trưởng 15,8% so với cùng kỳ năm 2017; tuy nhiên, lợi nhuận sau thuế có sự chững lại khi chỉ đạt 4,2 tỷ đồng. Lũy kế 9 tháng đầu năm 2018 so với cùng kỳ 2017, TMC vẫn có mức tăng trưởng 21,8% đối với doanh thu và trên 57,4% với lợi nhuận sau thuế; qua đó, thu về trên 1.989 tỷ đồng doanh thu và lãi ròng 23,83 tỷ đồng.

CMI - CTCP CMISTONE Việt Nam - Năm 2017, CMI đã lỗ sau thuế hơn 118 tỷ đồng, lỗ nặng hơn so với mức lỗ 47 tỷ đồng của năm 2016. Mới đây công ty đã thông qua kế hoạch lỗ trước thuế 15 tỷ đồng trong năm 2018.

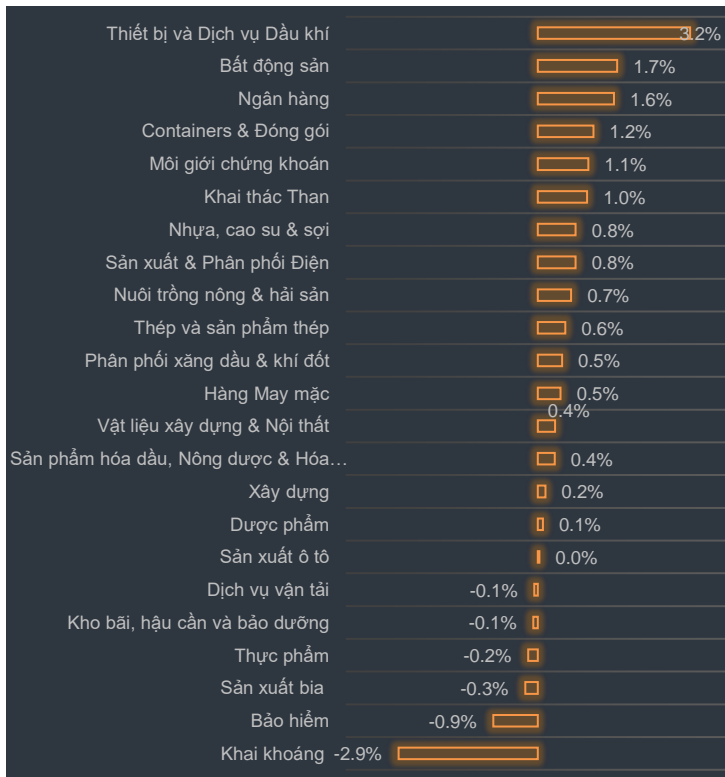
SMA - CTCP Thiết bị phụ tùng Sài Gòn - Ngày 29/10 là ngày giao dịch không hưởng quyền nhận tạm ứng cổ tức năm 2018, ngày đăng ký cuối cùng là 30/8. Theo đó, cổ tức sẽ được trả bằng tiền mặt theo tỷ lệ 5%, thanh toán bắt đầu từ ngày 16/11/2018.

TVS - CTCP Chứng khoán Thiên Việt – Đã thông qua việc bán 1,55 triệu cổ phiếu quỹ hiện có từ ngày 25/10 đến 23/11 theo phương thức thỏa thuận và khớp lệnh.

UDC - CTCP Xây dựng và Phát triển đô thị tỉnh Bà Rịa – Vũng Tàu - Ngày 01/11 là ngày giao dịch không hưởng quyền nhận cổ tức năm 2017, ngày đăng ký cuối cùng là 02/11. Theo đó, cổ tức sẽ được trả bằng tiền mặt theo tỷ lệ 1%, thanh toán bắt đầu từ ngày 20/11/2018.

PMG - CTCP Đầu tư và Sản xuất Petro Miền Trung - Quyết định thông qua phương án mua thêm 6,25 triệu cổ phần của CTCP Dầu khí V-Gas. Sau giao dịch, PMG sẽ nâng sở hữu tại công ty nói trên lên 19,25 triệu cổ phần, tỷ lệ 85,56%.


Tăng giảm ngành trong ngày



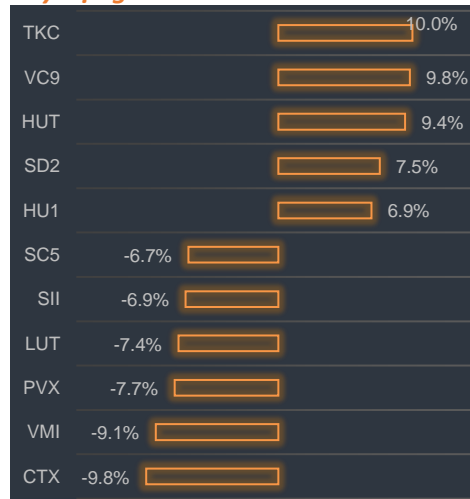
Các CP tăng tốt nhất theo từng nhóm ngành:

Bất động sản:	CSC, BII, IJC
Xây dựng:	TKC, VC9, HUT
Dầu khí:	PCG, PVG, PVE
Chứng khoán:	HBS, VIG, FTS
Ngân hàng:	STB, HDB, BID

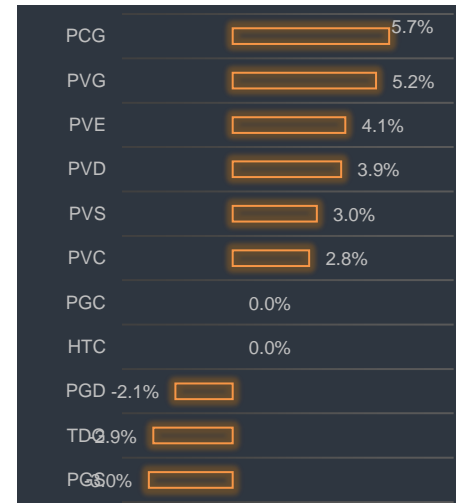
Bất động sản



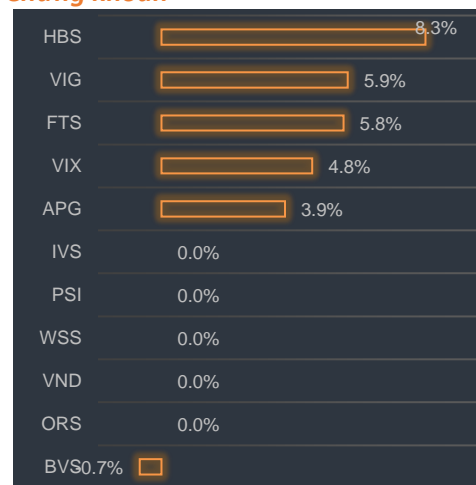
Xây dựng



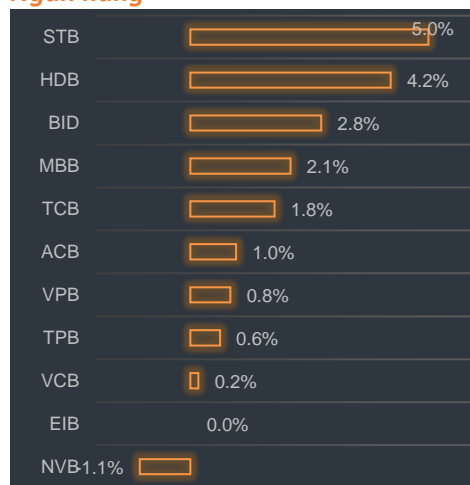
Dầu khí



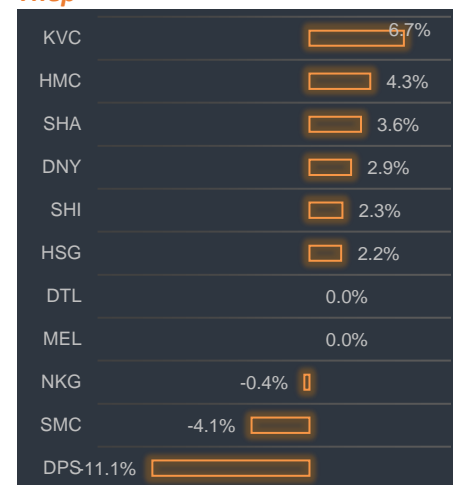
Chứng khoán



Ngân hàng



Thép





BP Phân tích

Head: Nguyễn Hồng Khanh

Tel: 0983.999.350

khanhnh@vise.com.vn

Khuyến cáo

Báo cáo này được viết và phát hành bởi VIS để phân phối tại Việt Nam và quốc tế. Các ý kiến và dự báo chỉ thể hiện quan điểm của người viết tại thời điểm phát hành và có thể thay đổi mà không cần thông báo. Chúng tôi chỉ sử dụng những thông tin và quan điểm được cho là đáng tin cậy nhất, tuy nhiên chúng tôi không bảo đảm tuyệt đối tính chính xác và đầy đủ của những thông tin trên. Những quan điểm cá nhân trong báo cáo này đã được cân nhắc cẩn thận dựa trên những nguồn thông tin chúng tôi cho là tốt nhất và hợp lý nhất trong thời điểm viết báo cáo. Tuy nhiên những quan điểm trên có thể thay đổi bất cứ lúc nào, do đó chúng tôi không chịu trách nhiệm phải thông báo cho nhà đầu tư.

Công ty VIS cũng như các công ty con và toàn thể cán bộ công nhân viên hoàn toàn có thể tham gia đầu tư hoặc thực hiện các nghiệp vụ ngân hàng đầu tư đối với cổ phiếu được đề cập trong báo cáo này. Các thông tin cũng như ý kiến trong báo cáo không mang tính chất mời chào mua hay bán bất cứ chứng khoán, quyền chọn, hợp đồng tương lai hay công cụ phái sinh nào. Nhà đầu tư cần nhắc kỹ lưỡng việc sử dụng thông tin cũng như các dự báo tài chính trong tài liệu trên, và VIS không chịu trách nhiệm với bất kì khoản lỗ trực tiếp hoặc gián tiếp nào do sử dụng những thông tin đó.

Tài liệu này chỉ nhằm mục đích lưu hành trong phạm vi hẹp vì vậy không được phép sao chép, tái sản xuất, phát hành cũng như tái phân phối bất kỳ nội dung nào của báo cáo vì bất kỳ mục đích nào nếu không có văn bản chấp thuận của VIS.

VISecurities
CHỨNG KHOÁN QUỐC TẾ VIỆT NAM

Tầm nhìn mới, Giá trị mới

Công ty Cổ phần Chứng khoán Quốc tế Việt Nam (Hội Sở)

Tầng 3, 59 Quang Trung, Quận Hai Bà Trưng - Hà Nội

Tel: +(84 4) 3 944 5888, Fax: +(84 4) 3 944 5889

<https://www.vise.com.vn>

Chi nhánh Sài Gòn

Số 9 Nguyễn Công Trứ, Quận 1, TP. Hồ Chí Minh

Tel: + (84 8) 3915 2930

Fax: + (84 8) 3915 2931