

Bản tin chứng khoán

Trong số này

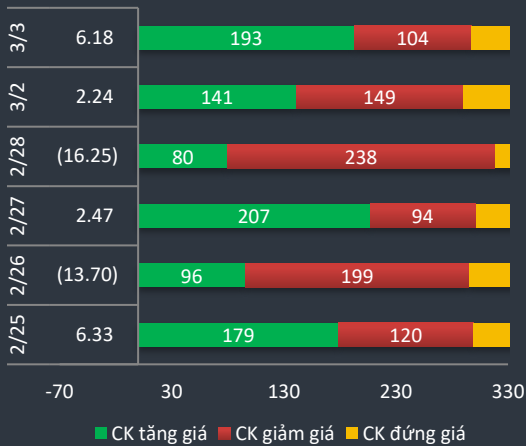
Nhận định **P.1**

Danh mục CP **P.3**

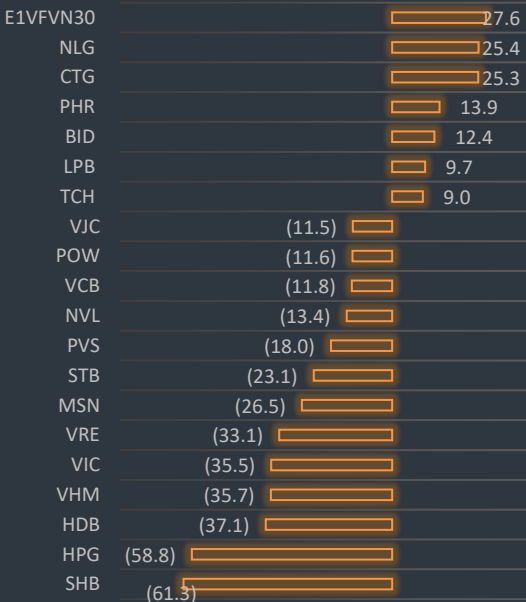
Tin Doanh nghiệp **P.4**

Bộ lọc CP **P.5**

Độ rộng thị trường



Giao dịch mua bán ròng khối ngoại (tỷ VND)

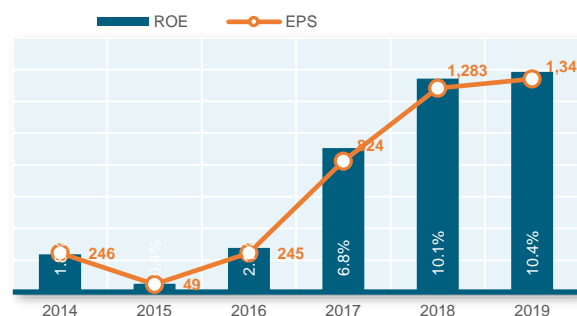


Thị trường hồi phục gần 10 điểm trong 2 phiên đầu tuần tương đồng với thị trường chung quốc tế. Trước đó chỉ số DJ đã có phiên hồi phục ấn tượng hơn 1000 điểm sau khi rơi rất sâu về 26,000 trước đó.

Nhóm ngành ngân hàng vẫn đóng vai trò chủ động trong việc giữ nhịp thị trường. VCB hồi phục khá lên trên 82. Đây cũng là tín hiệu hồi phục kỹ thuật khá sau khi đường giá VCB đã giảm 15% và chạm đường EMA 200 dài hạn. BID, CTG cũng tăng nhẹ nhưng ấn tượng nhất là nhóm ngân hàng nhỏ LPB, STB và SHB. SHB đã tăng hơn 60% chỉ sau 7 phiên và đã chạm đỉnh cao nhất kể từ đầu 2018.

Ngoài nhóm ngân hàng nhỏ một số nhóm cổ phiếu nhỏ cũng có giao dịch đột biến như TIG, QCG, DRH, AMD, HHS. Ở nhóm big cap có CTD và YEG tiếp tục tăng trần. Ngược lại với nhà đầu tư nội khối ngoại lại gia tăng bán ròng thêm 334 tỷ trong ngày trong đó tập trung ở nhóm SHB(-61.3 tỷ), HPG(-58.8 tỷ), HDB(-37.1 tỷ), VHM(-35.7 tỷ).

DIG vừa thông qua kế hoạch kinh doanh với mục tiêu tham vọng doanh thu hợp nhất năm 2020 đạt 3,500 tỷ đồng, tăng gần 70% so với năm trước. Lợi nhuận trước thuế dự kiến khoảng 850 tỷ đồng, tăng 53% so với cùng kỳ. Cổ tức được chia 15-20% trong 3 – 5 năm tiếp theo. Các dự án DIG triển khai sẽ tập trung vào các khu đất đã hoàn thiện thủ tục pháp lý. DIG cũng lên kế hoạch chuyển nhượng và hợp tác đầu tư khoảng 100ha đất với các nhà đầu tư cấp 2 để thúc đẩy triển khai dự án.



Vnindex 890.61

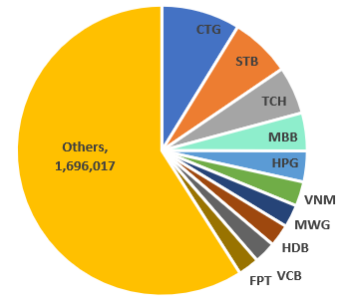
▲ +6.18 (+0.7%)

Biến động Big Cap

CP	Giá	+/-	%
BID	46.9	1,750	3.88
CTG	26.5	950	3.73
HVN	22.7	500	2.25
BVH	55.7	1,000	1.83
BHN	60.0	1,000	1.69
ROS	7.4	100	1.36
GAS	80.0	1,000	1.27
MBB	20.9	200	0.97
SSI	16.0	150	0.95
VPB	27.2	250	0.93
VNM	105.3	800	0.77
VCB	82.2	400	0.49
PNJ	82.0	400	0.49
FPT	55.9	200	0.36
TPB	21.4	50	0.23
NVL	53.7	100	0.19
VIC	105.5	100	0.09
HNG	13.4	-	-
VHM	80.5	-	-
HDB	27.7	-	-
VJC	120.8	-	-
KDH	24.6	-	-
MSN	49.0	-	-
TCB	22.5	-	-
HPG	22.3	-	-
SAB	170.0	-	-
MWG	106.4	(100)	(0.09)
VRE	28.5	(100)	(0.35)
POW	9.9	(50)	(0.50)
STB	12.3	(100)	(0.81)
PLX	50.3	(500)	(0.98)
EIB	17.5	(200)	(1.13)
DHG	93.8	(1,200)	(1.26)



Top giá trị giao dịch (tỷ VND)



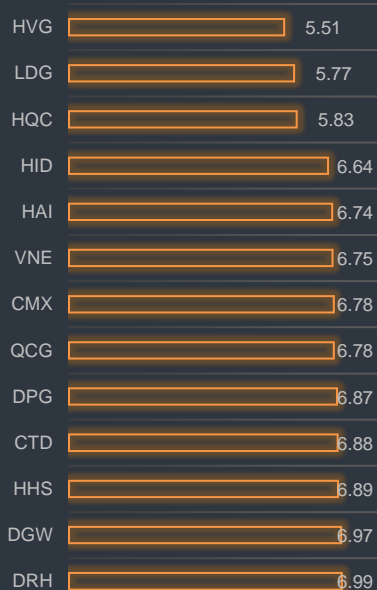
Chỉ số Vnindex đã phá vỡ hỗ trợ 3 lần ở các mức 950, 920 và lần thứ ba bật lên ở ngưỡng 880. Đây cũng là đáy thấp nhất từ cuối 2017 và là ngưỡng đỡ khá vững chắc trong hai năm qua. Chỉ số DJ sau khi hồi phục hai phiên đã có tín hiệu giảm trở lại và vẫn phụ thuộc lớn vào tình hình dịch cúm tại Mỹ lan rộng đến mức nào.

Dịch cúm đã chuyển sang giai đoạn mới và rất khó xác định khi nào sẽ bị dập tắt dù tình hình tại tâm dịch Trung Quốc đã hạ nhiệt rất nhiều nhưng lại đang lan rộng trên nhiều quốc gia khác kể cả những quốc gia phát triển tại Châu Âu và Mỹ. Những tác động kinh tế trong năm nay có thể kéo lợi nhuận chung của nhiều doanh nghiệp giảm mạnh và dĩ nhiên nợ xấu ngân hàng cũng sẽ gia tăng trong các kỳ báo cáo sắp đến. Dù vậy trong bối cảnh kinh tế suy giảm vì dịch bệnh thì ngành ngân hàng vẫn được kỳ vọng nhiều nhất vì sẽ là ngành hỗ trợ khôi phục kinh tế.

Chỉ số index chưa khẳng định xu hướng giảm sẽ kết thúc vì vậy nhà đầu tư giữ tỷ trọng danh mục ở mức vừa phải và có thể lướt sóng theo các nhịp hồi của thị trường. Nhóm ngân hàng vẫn là ưu tiên nắm giữ bên cạnh một số cổ phiếu đầu ngành như PHR, DIG, NLG, FPT.

HERE'S THE TOP NEWS COMPANY

Top tăng giá HOSE



Top tăng giá HNX



ND2 - CTCP Phát triển điện Miền Bắc - Năm 2020 công ty ước tính sản lượng điện thương phẩm đạt khoảng 406,4 triệu kWh. Doanh thu thuần dự kiến đạt hơn 394,4 tỷ đồng và lợi nhuận sau thuế ước đạt 132 tỷ đồng, tăng gần 34% so với lợi nhuận đạt được năm 2019. Dự kiến chia cổ tức tỷ lệ 20%.

DPP - CTCP Dược Đồng Nai - Lên kế hoạch doanh thu năm 2020 đạt 300 tỷ đồng và lãi trước thuế đạt 8 tỷ đồng, lần lượt tăng 8% và 11% so với kết quả thực hiện năm 2019. Bên cạnh đó, DPP cũng lên kế hoạch đầu tư 5 tỷ đồng cho xây dựng cơ bản, máy móc, thiết bị năm 2020.

ACB - Ngân hàng TMCP Á Châu - Đã phê duyệt phương án bán cổ phiếu quỹ, phân phối cho Công đoàn để làm cổ phiếu thưởng cho nhân viên (ESOP). Theo đó, trong quý 1/2020, ACB sẽ bán toàn bộ 6.22 triệu cp quỹ với giá 16,072 đồng/cp cho Công đoàn ACB. Đồng thời, Công đoàn ACB sẽ phải chi ra gần 100 tỷ đồng trích từ quỹ khen thưởng phúc lợi của ACB.

DHB - CTCP Phân đạm và Hóa chất Hà Bắc - Thông báo bán đấu giá toàn bộ hơn 5.4 triệu cp của CTCP Hóa Chất Hưng Phát Hà Bắc (UPCoM: HPH) với mức giá bán đấu giá khởi điểm tối thiểu là 16.500 đồng/cp, gấp 3 lần so với thị giá hiện tại là 5.800 đồng/cp và thời gian tổ chức đấu giá dự kiến diễn ra vào ngày 31/03/2020.

DBD - CTCP Dược – Trang thiết bị y tế Bình Định - Ngày 23/3 là ngày giao dịch không hưởng quyền nhận cổ tức năm 2019, ngày đăng ký cuối cùng là 24/3. Theo đó, cổ tức sẽ được trả bằng tiền mặt theo tỷ lệ 15%, thanh toán dự kiến từ ngày 14/4/2020.

LGL - CTCP Đầu tư và Phát triển Đô thị Long Giang - Đã thông qua việc phát hành 1,5 triệu cổ phiếu ESOP với giá 0 đồng/cổ phiếu. số cổ phiếu này sẽ bị hạn chế chuyển nhượng trong vòng 02 năm.

AMD – CTCP Đầu tư và Khoáng sản FLC Stone - Ngày 2/3, HĐQT đã có nghị quyết thông qua chủ trương sáp nhập vào Công ty cổ phần Đầu tư khai khoáng và Quản lý tài sản FLC (GAB).

VNM - CTCP Sữa Việt Nam – Vinamilk - Thông báo, ngày đăng ký cuối cùng tham dự Đại hội cổ đông thường niên 2020 vào 23/3/2020. Đại hội dự kiến được tổ chức vào ngày 24/4/2020 tại TP.HCM, chi tiết sẽ được thông báo sau.

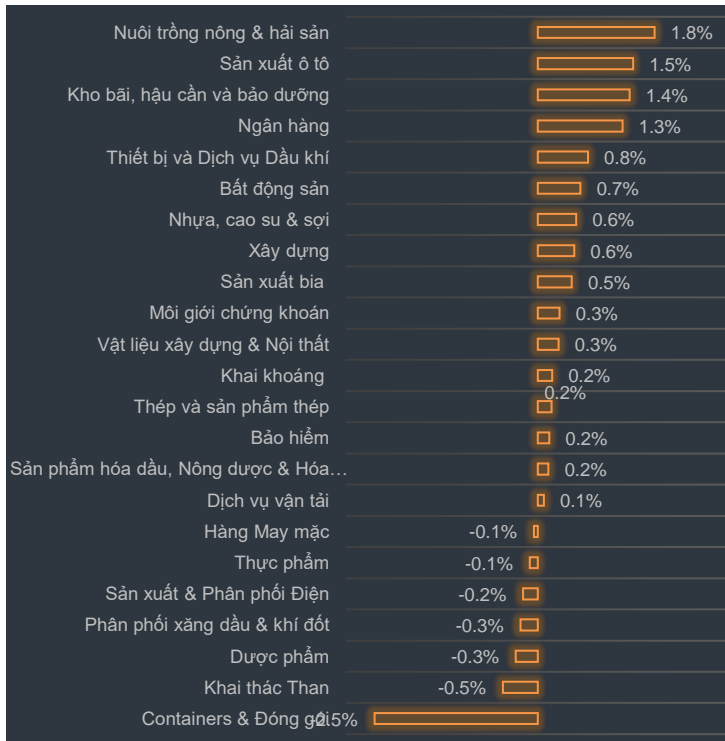
ABT - CTCP Xuất nhập khẩu Thủy sản Bến Tre - Thông báo sẽ tạm ứng cổ tức đợt 2 năm 2019 cho cổ đông bằng tiền mặt theo tỷ lệ 10% (1 cổ phiếu được nhận 1.000 đồng). Thời gian thực hiện dự kiến trong tháng 4/2020.



Biến động VN30 trong ngày: EPS trung bình: 3,999 PE: 13.29

VN30	Giá	%	KLGD TB3T	NN Mua	NN Bán	EPS	PE	P/Bv	Giá thấp nhất 6T	Giá cao nhất 6T	RSI
CTD	68.4	6.88	172,156	-	36,660	9,314	7.3	0.6	49.3	96.3	61.8
CII	22.5	4.65	404,852	111,650	79,440	3,004	7.5	1.1	20	26	42
CTG	26.5	3.73	7,382,783	1,630,880	672,980	2,541	10.4	1.4	19.6	27.8	55.5
DPM	12.4	3.33	289,063	7,160	87,000	957	13.0	0.6	11.1	15.3	54.2
ROS	7.4	1.36	6,548,305	101,450	198,230	314	23.6	0.7	7.1	28	33.5
GAS	80	1.27	277,545	120,840	164,670	6,232	12.8	3.5	75.8	108.5	36.2
MBB	20.9	0.97	6,144,976	630,226	630,216	3,612	5.8	1.3	20.1	23.5	47.5
SSI	16	0.95	1,728,712	38,020	744,690	1,787	9.0	0.9	15.8	22.4	32.8
VPB	27.2	0.93	3,607,880	105,870	105,870	3,376	8.1	1.8	18.7	28.8	59.1
GMD	19.2	0.79	374,553	-	-	1,736	11.1	1.0	18.8	26.4	39.8
VNM	105.3	0.77	903,228	1,669,950	1,773,610	6,076	17.3	6.5	104.5	133.4	40.9
VCB	82.2	0.49	920,152	365,720	509,380	4,997	16.4	4.2	77	94.5	26.5
PNJ	82	0.49	725,301	-	-	5,996	13.7	4.5	78.1	92	43.6
FPT	55.9	0.36	1,642,533	119,110	134,470	4,796	11.7	2.9	51.5	61	53.8
NVL	53.7	0.19	433,996	85,840	334,770	3,670	14.6	2.5	53	64	42.5
VIC	105.5	0.09	513,737	52,260	388,620	2,284	46.2	5.0	104.5	122.8	30.4
VHM	80.5	0	631,054	99,520	542,510	6,345	12.7	5.9	80.4	99.5	30.2
HDB	27.7	0	1,600,810	137,070	1,478,020	3,675	7.5	1.7	25.4	30	45.5
VJC	120.8	0	396,848	1,670	97,000	8,073	15.0	4.2	120.8	148.2	20.5
MSN	49	0	1,000,669	62,090	603,080	4,765	10.3	1.9	49	80.9	34.4
TCB	22.5	0	2,649,720	442,870	442,870	2,881	7.8	1.5	21.5	25.1	47.9
HPG	22.3	0	6,465,388	70,390	2,709,130	3,015	7.4	1.5	21.2	26.3	37
SAB	170	0	56,530	284,980	293,040	7,880	21.6	6.7	162	262.1	28.6
MWG	106.4	-0.09	740,655	10	-	8,660	12.3	4.7	105.8	128	41.7
REE	32.4	-0.15	723,941	1,020	-	5,285	6.1	1.1	31.7	37.8	43
VRE	28.5	-0.35	1,210,413	1,010,710	2,175,640	1,224	23.3	2.3	28.5	35.6	33.4
STB	12.3	-0.81	7,738,700	483,020	2,365,390	1,361	9.0	0.9	9.8	12.4	68.4
EIB	17.5	-1.13	122,416	10	-	632	27.7	1.4	16.4	18.9	52.1
DHG	93.8	-1.26	35,972	9,200	5,380	4,846	19.4	4.1	86	102.6	45.1
SBT	21.1	-1.4	1,673,126	27,990	85,500	630	33.5	1.8	16.9	22.1	60.2
				7,669,526	16,658,166	3,999	13.29				

Tăng giảm ngành trong ngày



Các CP tăng tốt nhất theo từng nhóm ngành:

Bất động sản: HQC, NRC, TIG


Xây dựng: MST, PTC, HID

Dầu khí: TDG, PVG, PVD

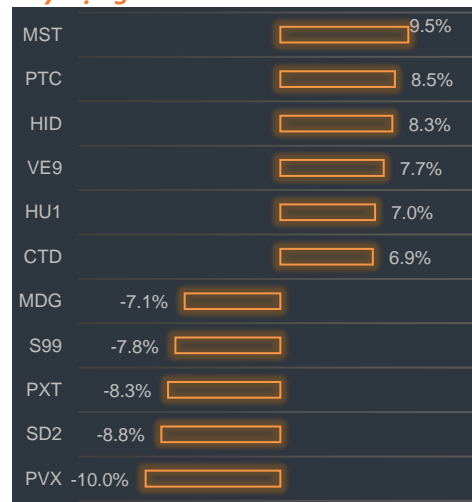
Chứng khoán: FTS, SHS, VND

Ngân hàng: SHB, CTG, BID


Bất động sản




Xây dựng



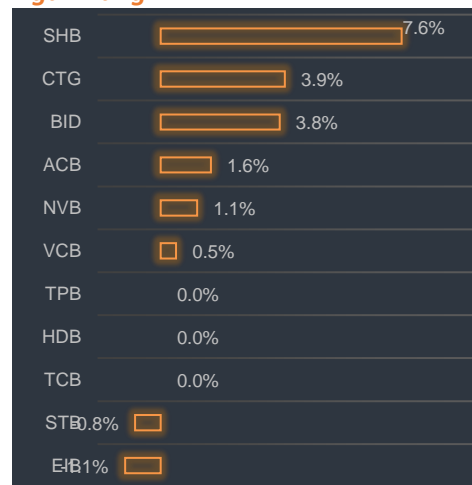
Dầu khí



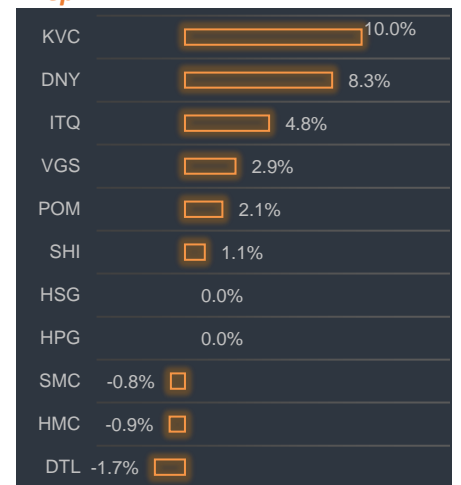
Chứng khoán



Ngân hàng



Thép





BP Phân tích

Head: Nguyễn Hồng Khanh

Tel: 0983.999.350

khanhnh@vise.com.vn

Khuyến cáo

Báo cáo này được viết và phát hành bởi VIS để phân phối tại Việt Nam và quốc tế. Các ý kiến và dự báo chỉ thể hiện quan điểm của người viết tại thời điểm phát hành và có thể thay đổi mà không cần thông báo. Chúng tôi chỉ sử dụng những thông tin và quan điểm được cho là đáng tin cậy nhất, tuy nhiên chúng tôi không bảo đảm tuyệt đối tính chính xác và đầy đủ của những thông tin trên. Những quan điểm cá nhân trong báo cáo này đã được cân nhắc cẩn thận dựa trên những nguồn thông tin chúng tôi cho là tốt nhất và hợp lý nhất trong thời điểm viết báo cáo. Tuy nhiên những quan điểm trên có thể thay đổi bất cứ lúc nào, do đó chúng tôi không chịu trách nhiệm phải thông báo cho nhà đầu tư.

Công ty VIS cũng như các công ty con và toàn thể cán bộ công nhân viên hoàn toàn có thể tham gia đầu tư hoặc thực hiện các nghiệp vụ ngân hàng đầu tư đối với cổ phiếu được đề cập trong báo cáo này. Các thông tin cũng như ý kiến trong báo cáo không mang tính chất mời chào mua hay bán bất cứ chứng khoán, quyền chọn, hợp đồng tương lai hay công cụ phái sinh nào. Nhà đầu tư cần nhắc kỹ lưỡng việc sử dụng thông tin cũng nhưng các dự báo tài chính trong tài liệu trên, và VIS không chịu trách nhiệm với bất kì khoản lỗ trực tiếp hoặc gián tiếp nào do sử dụng những thông tin đó.

Tài liệu này chỉ nhằm mục đích lưu hành trong phạm vi hẹp vì vậy không được phép sao chép, tái sản xuất, phát hành cũng như tái phân phối bất kỳ nội dung nào của báo cáo vì bất kỳ mục đích nào nếu không có văn bản chấp thuận của VIS.

VISecurities
CHỨNG KHOÁN QUỐC TẾ VIỆT NAM

Tầm nhìn mới, Giá trị mới

Công ty Cổ phần Chứng khoán Quốc tế Việt Nam (Hội Sở)

Tầng 3, 59 Quang Trung, Quận Hai Bà Trưng - Hà Nội

Tel: +(84 4) 3 944 5888, Fax: +(84 4) 3 944 5889

<https://www.vise.com.vn>

Chi nhánh TP Hồ Chí Minh

Số 9 Nguyễn Công Trứ, Quận 1, TP. Hồ Chí Minh

Tel: + (84 8) 3915 2930

Fax: + (84 8) 3915 2931