

# Bản tin chứng khoán

## Trong số này

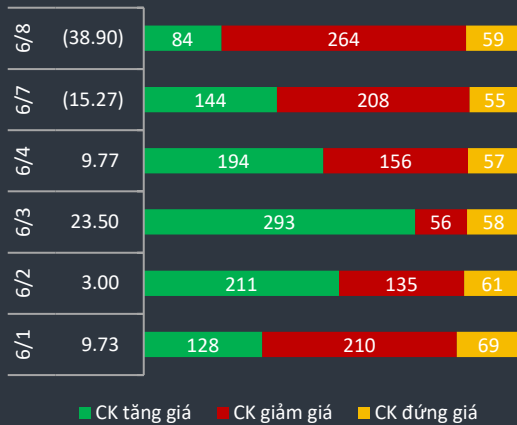
Nhận định **P.1**

Danh mục CP **P.2**


Tin Doanh nghiệp **P.3**

Bộ lọc CP **P.4**

### Độ rộng thị trường



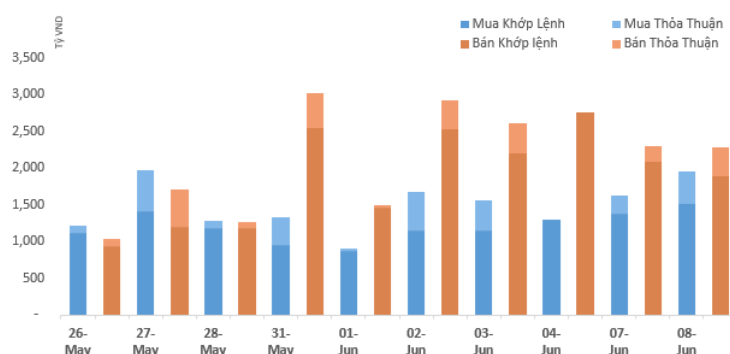
### Giao dịch mua bán ròng khối ngoại (tỷ VND)



Thị trường điều chỉnh mạnh phiên thứ hai liên tiếp với mức độ còn nặng nề hơn ngày hôm trước. Buổi sáng tình hình còn khá sáng sủa với việc chỉ số Index chuyển xanh thậm chí gần 10 điểm với hàng loạt mã trụ tăng tốt như VNM, BID, CTG, VCB ... nhưng trạng thái hồi chỉ kéo dài vài phút giống như bulltrap. Áp lực bán tăng dần làm chỉ số rơi dần về tham chiếu và mất điểm rất nhanh. Khi Vnindex mất trên 10 điểm thì thị trường bắt đầu nghẽn mạch và bảng điện đã không còn thể hiện rõ diễn biến giá cổ phiếu. Nhà đầu tư muốn bán chỉ có thể đặt lệnh MP khá rủi ro nhưng đây là giải pháp an toàn nhất khi tình trạng cấm hủy lệnh được áp dụng ở nhiều công ty chứng khoán.

Càng về cuối phiên áp lực bán càng gia tăng lên toàn bộ thị trường với lệnh bán đổ ra ồ ạt. 3 nhóm ngành ngân hàng, chứng khoán và dầu khí là 3 nhóm ngành tiên phong những phiên trước đã bị bán mạnh nhất trong ngày với mức giảm trung bình -5%. Gần 2/3 số cổ phiếu ngành ngân hàng giảm trên -5% trong ngày và nhiều mã giảm sàn dư bán cuối phiên như STB, LPB, MSB. Những bank đứng vững nhất chỉ có VPB, SSB giảm dưới -1%. Tương ở nhóm cổ phiếu chứng khoán cũng có hơn 1/2 số cổ phiếu giảm sàn trong ngày và chỉ duy nhất VCI còn mất điểm nhẹ nhàng -1.8%.

Khối ngoại trong ngày bán ròng khoảng 318 tỷ trong ngày. Đây có thể xem là phiên bán ròng khá nhẹ nhàng so với các phiên trước lên đến hàng tỷ đồng. Trong bối cảnh thị trường sụt giảm trong ngày vẫn có khá nhiều cổ phiếu được mua ròng mạnh như PLX, VRE, OCB, SSI.



Vnindex 1,319.88

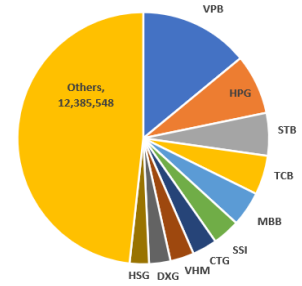
▼ -38.9 (-2.86%)

## Biến động Big Cap

CP	Giá	+/-	%
VJC	117.2	5,400	4.83
DHG	96.4	2,300	2.44
HVN	27.1	500	1.88
SAB	156.8	1,700	1.10
REE	56.0	200	0.36
VNM	89.7	300	0.34
MWG	136.0	(100)	(0.07)
BCM	51.1	(100)	(0.20)
MSN	104.0	(500)	(0.48)
VHM	105.3	(700)	(0.66)
VPB	71.5	(500)	(0.69)
PDR	82.3	(1,000)	(1.20)
NVL	136.0	(2,600)	(1.88)
FPT	80.8	(1,900)	(2.30)
BVH	57.0	(1,500)	(2.56)
VIC	119.8	(3,200)	(2.60)
GAS	88.1	(2,600)	(2.87)
VCB	100.0	(3,000)	(2.91)
VIB	69.9	(2,300)	(3.19)
PLX	54.7	(1,900)	(3.36)
PNJ	96.0	(3,600)	(3.61)
BID	44.8	(2,000)	(4.27)
VRE	31.7	(1,700)	(5.10)
HPG	50.0	(2,700)	(5.12)
TCB	49.5	(2,900)	(5.53)
CTG	49.0	(3,000)	(5.77)
TPB	35.0	(2,200)	(5.91)
MBB	37.3	(2,450)	(6.16)
POW	12.1	(800)	(6.20)
ACB	40.2	(2,800)	(6.51)
SSI	44.0	(3,150)	(6.68)
HDB	32.3	(2,350)	(6.78)
STB	28.6	(2,100)	(6.84)
GVR	29.3	(2,150)	(6.85)



Top giá trị giao dịch (tỷ VND)



Thị trường đã có 2 phiên điều chỉnh mạnh đầu tuần với mức thoái lui hơn 54 điểm. So với đợt tăng dài từ tháng 1 ở vùng 1000 điểm thì nhịp điều chỉnh này không đáng kể. Ở hai nhịp rút điểm gần nhất chỉ số Vnindex mất lần lượt 170 và 40 điểm. Tuy nhiên có thể xem đây là sóng tăng cuối ngắn hạn và nhiều khả năng sau đợt điều chỉnh này thị trường sẽ phân hóa đi ngang trong một thời gian. Điểm khác biệt trong phiên giảm này là hệ thống giao dịch bị nghẽn mạch rất nghiêm trọng và cộng thêm việc cấm hủy sửa lệnh càng tạo thêm sức ép đẩy nguồn cung ra mạnh hơn. Chỉ qua 2 phiên giảm nhưng có thể ảnh hưởng đến lợi nhuận nhà đầu tư trong cả tháng vừa qua. Thị trường có thể còn tiếp tục chịu ảnh hưởng trong phiên thứ 4 vì nhiều nhà đầu tư vẫn chưa kịp thoát hàng trong ngày hôm nay sẽ gia tăng lượng bán trong phiên tiếp theo. Vùng hỗ trợ của thị trường quanh ngưỡng 1280-1300 và có thể quanh vùng này các trạng thái cung cầu sẽ cân bằng trở lại.

Sau phiên rút sàn trong ngày thì xuất hiện khá nhiều cổ phiếu đang rơi về vùng giá hấp dẫn như STB, OCB, LPB, HPG, NKG, DGW ... tuy nhiên nhà đầu tư nên chờ thêm vài phiên để xác nhận đợt điều chỉnh đã kết thúc mới tiến hàng giải ngân trở lại.

# HERE'S THE TOP NEWS COMPANY

## Top tăng giá HOSE

TIP	3.49
SHA	3.50
DAH	3.64
TEG	4.46
DMC	4.47
VJC	4.83
NVT	5.08
YEG	5.58
YEG	5.58
SCR	6.22
DPR	6.64
HAP	6.80
SAV	6.84
VMD	6.93
FTM	6.94

## Top tăng giá HNX

DTD	3.34
TC6	3.51
TVD	3.66
DNP	3.90
HLC	4.30
SD6	4.55
CMS	4.76
KKC	5.26
KSQ	6.06
HTP	6.25
DBT	6.85
SCL	7.19
SDA	8.11
PHP	8.81
SDT	8.93
NBC	9.30
NBP	9.63
MDC	9.76
GMX	10.00

**DPR** - CTCP Cao su Đồng Phú - Năm 2021, doanh nghiệp đặt kế hoạch tổng doanh thu 1.075,5 tỷ đồng, lợi nhuận trước thuế là 419,9 tỷ đồng, lần lượt tăng trưởng 29,81% và 115,45% so với năm 2020.

Trong năm 2021, doanh nghiệp lên kế hoạch sáp nhập Cao su Đồng Phú Đăk Nông (Mã CK: DPD) thành đơn vị trực tiếp; xây dựng Nhà máy chế biến gỗ thuộc Chi nhánh Chế biến Gỗ Đồng Phú hoàn thành vào cuối năm 2021 và đi vào hoạt động đầu năm 2022.

**DTK** - Tổng công ty Điện lực TKV – CTCP - Công ty sẽ trả cổ tức bằng tiền tỷ lệ 6,5% (tương ứng 01 cổ phiếu được nhận 650 đồng). Thời gian thanh toán vào ngày 28/6. Như vậy, với 680 triệu cổ phiếu đang lưu hành, Công ty sẽ phải chi 442 tỷ đồng trả cổ tức cho cổ đông.

**DXG** - CTCP Tập đoàn Đất Xanh - Năm 2021, doanh nghiệp dự kiến doanh thu là 9.000 tỷ đồng, lợi nhuận sau thuế công ty mẹ là 1.350 tỷ đồng.

Doanh nghiệp trình cổ đông kế hoạch phát hành thêm 7 triệu cổ phiếu ESOP năm 2021 cho cán bộ nhân viên Công ty, tương ứng 1,35% số lượng cổ phiếu đang lưu hành. Ngoài ra, DXG cũng lên kế hoạch phát hành 200 triệu cổ phiếu riêng lẻ để huy động vốn, phục vụ hoạt động sản xuất kinh doanh của Công ty.

Bên cạnh đó, doanh nghiệp cũng trình cổ đông kết quả phát hành trái phiếu trong quý I/2021, doanh nghiệp đã phát hành 370 tỷ đồng trái phiếu với kỳ hạn 24 tháng, lãi suất cố định tối đa là 12%/năm, thời gian phát hành là 18/3/2021.

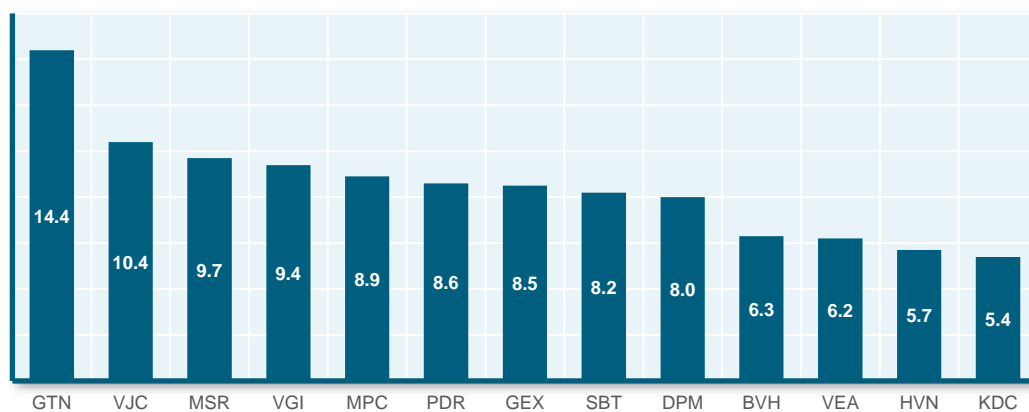
**SFI** - CTCP Đại lý vận tải Safi - Ngày 21/6 là ngày giao dịch không hưởng quyền tạm ứng cổ tức còn lại năm 2020 và tạm ứng năm 2021, ngày đăng ký cuối cùng là 2/6. Theo đó, cổ tức sẽ được trả bằng tiền mặt theo tỷ lệ tổng cộng 15%, thanh toán bắt đầu từ ngày 30/6/2021.

**TPB** - Ngân hàng TMCP Tiên Phong - Ngày 7/6, HĐQT đã thông qua việc triển khai phương án tăng vốn điều lệ năm 2021 dưới hình thức chào bán cổ phiếu riêng lẻ đã được ĐHĐCĐ thường niên 2021 thông qua, với mức vốn tăng thêm hơn 1.000 tỷ đồng.

**ACB** - Ngân hàng TMCP Á Châu - Ngày 10/6 là ngày giao dịch không hưởng quyền nhận cổ tức năm 2020, ngày đăng ký cuối cùng là 11/6. Theo đó, cổ tức sẽ được trả bằng cổ phiếu theo tỷ lệ 25%, tương ứng ACB sẽ phát hành thêm hơn 540,38 triệu cổ phiếu mới trong đợt này.



## Top cổ phiếu tăng mạnh 5 phiên gần nhất



## Thống kê nhóm cổ phiếu ngân hàng:

Mã CK	Sàn	Giá đóng cửa	KLGD	P/E	P/B	KL NN Mua	KL NN Bán	Vốn hóa (tỷ VND)	Tỷ lệ nắm giữ	EPS	Book Value
ABB	HOSE	21.2	6,273,536	9.6	1.3	-	-	12,112	30.00	2,218	16,320
ACB	HOSE	40.2	14,322,800	9.1	2.3	640,000	640,000	86,895	30.00	4,419	17,547
BAB	HNX	26.0	325,023	27.7	2.2	-	-	18,421	-	939	12,064
BID	HOSE	44.8	5,685,400	21.3	2.2	11,100	21,600	180,186	16.66	2,103	20,453
CTG	HOSE	49.0	16,100,500	10.3	2.0	1,332,200	504,200	182,447	25.24	4,761	24,665
EIB	HOSE	30.7	1,129,900	43.1	2.2	6,500	800	37,744	29.84	713	13,822
HDB	HOSE	32.3	6,496,800	7.9	1.9	680,900	271,000	51,479	17.77	4,066	16,572
LPB	UPCOM	29.3	21,449,200	13.1	2.1	644,500	2,088,400	31,433	3.56	2,239	14,059
MBB	HOSE	37.3	29,808,700	9.5	1.9	494,900	2,397,000	104,394	21.93	3,912	19,196
MSB	HOSE	26.9	9,546,900	11.0	1.8	-	-	31,123	30.00	2,436	15,368
NVB	HNX	19.3	11,077,325		1.8	5,900	-	7,851	8.72	27	10,532
OCB	HOSE	29.6	9,945,500	8.9	1.8	3,038,000	98,400	32,439	15.00	3,341	16,848
SHB	HNX	29.0	53,639,560	14.4	2.0	90,500	10,200	55,841	4.04	2,013	14,631
SSB	HOSE	43.0	2,450,000	32.3	3.7	-	-	51,976	-	1,331	11,769
STB	HOSE	28.6	47,297,600	19.1	1.7	769,400	1,241,500	51,584	9.19	1,495	16,485
TCB	HOSE	49.5	25,295,000	12.2	2.2	604,700	614,400	173,493	23.00	4,074	22,566
TPB	HOSE	35.0	5,103,800	8.0	2.0	-	1,600	37,509	30.00	4,354	17,399
VCB	HOSE	100.0	2,351,600	17.5	3.7	57,600	117,700	370,888	23.26	5,708	27,234
VIB	HOSE	69.9	1,083,700	13.2	4.0	25,700	26,900	77,546	20.97	5,297	17,420
VPB	HOSE	71.5	50,833,300	15.4	3.1	376,800	835,840	175,515	15.00	4,628	22,811
			<b>320,216,144</b>	<b>15.98</b>	<b>2.29</b>	<b>8,778,700</b>	<b>8,869,540</b>	<b>1,770,875</b>		<b>3,004</b>	<b>17,388</b>

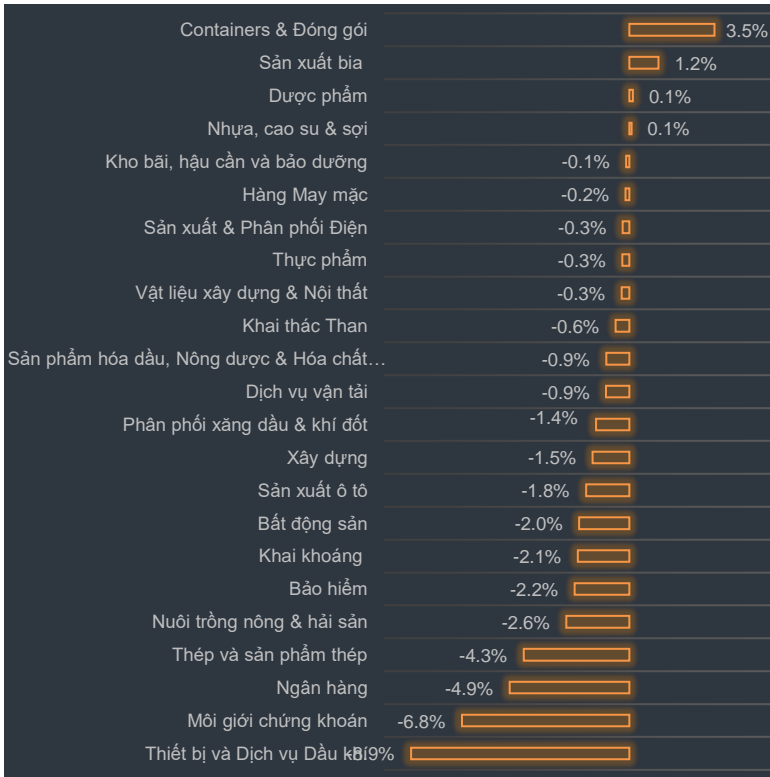




### Lịch trả cổ tức:

STT	Mã CK	Sàn	Ngày GDKHQ ▼	Ngày ĐKCC	Ngày thực hiện	Nội dung sự kiện	Loại Sự kiện
1	CNC	UPCoM	28/06/2021	29/06/2021	14/07/2021	Trả cổ tức năm 2020 bằng tiền, 500 đồng/CP	Trả cổ tức bằng tiền mặt
2	PLX	HOSE	23/06/2021	24/06/2021	6/7/2021	Trả cổ tức năm 2020 bằng tiền, 1,200 đồng/CP	Trả cổ tức bằng tiền mặt
3	IMP	HOSE	23/06/2021	24/06/2021	16/07/2021	Trả cổ tức năm 2020 bằng tiền, 1,500 đồng/CP	Trả cổ tức bằng tiền mặt
4	KST	HNX	23/06/2021	24/06/2021	16/07/2021	Trả cổ tức năm 2020 bằng tiền, 1,700 đồng/CP	Trả cổ tức bằng tiền mặt
5	C32	HOSE	18/06/2021	21/06/2021	29/07/2021	Trả cổ tức đợt 2/2020 bằng tiền, 1,200 đồng/CP	Trả cổ tức bằng tiền mặt
6	SKG	HOSE	17/06/2021	18/06/2021	9/7/2021	Trả cổ tức năm 2020 bằng tiền, 500 đồng/CP	Trả cổ tức bằng tiền mặt
7	GIL	HOSE	16/06/2021	17/06/2021	30/06/2021	Trả cổ tức năm 2020 bằng tiền, 1,000 đồng/CP	Trả cổ tức bằng tiền mặt
8	TYA	HOSE	15/06/2021	16/06/2021	7/7/2021	Trả cổ tức năm 2020 bằng tiền, 1,750 đồng/CP	Trả cổ tức bằng tiền mặt
9	SSI	HOSE	15/06/2021	16/06/2021	15/07/2021	Trả cổ tức năm 2020 bằng tiền, 1,000 đồng/CP	Trả cổ tức bằng tiền mặt
10	MLS	UPCoM	15/06/2021	16/06/2021	15/07/2021	Trả cổ tức đợt 1/2020 bằng tiền, 4,000 đồng/CP	Trả cổ tức bằng tiền mặt
11	CNN	UPCoM	14/06/2021	15/06/2021	24/06/2021	Trả cổ tức năm 2020 bằng tiền, 900 đồng/CP	Trả cổ tức bằng tiền mặt
12	DBD	HOSE	14/06/2021	15/06/2021		Trả cổ tức năm 2020 bằng cổ phiếu, tỷ lệ 100:10	Trả cổ tức bằng cổ phiếu
13	VSI	HOSE	14/06/2021	15/06/2021	30/06/2021	Trả cổ tức năm 2020 bằng tiền, 1,300 đồng/CP	Trả cổ tức bằng tiền mặt
14	NTL	HOSE	14/06/2021	15/06/2021	6/7/2021	Trả cổ tức đợt 2/2020 bằng tiền, 1,000 đồng/CP	Trả cổ tức bằng tiền mặt
15	PMS	HNX	14/06/2021	15/06/2021	30/06/2021	Trả cổ tức năm 2020 bằng tiền, 2,200 đồng/CP	Trả cổ tức bằng tiền mặt
16	HMC	HOSE	14/06/2021	15/06/2021	29/06/2021	Trả cổ tức năm 2020 bằng tiền, 1,700 đồng/CP	Trả cổ tức bằng tiền mặt
17	TVT	HOSE	14/06/2021	15/06/2021	15/07/2021	Trả cổ tức năm 2020 bằng tiền, 1,700 đồng/CP	Trả cổ tức bằng tiền mặt
18	VMD	HOSE	14/06/2021	15/06/2021	25/06/2021	Trả cổ tức năm 2020 bằng tiền, 2,000 đồng/CP	Trả cổ tức bằng tiền mặt
19	DBM	UPCoM	14/06/2021	15/06/2021	25/06/2021	Trả cổ tức đợt 2/2020 bằng tiền, 500 đồng/CP	Trả cổ tức bằng tiền mặt
20	KDH	HOSE	11/6/2021	14/06/2021		Trả cổ tức năm 2020 bằng cổ phiếu, tỷ lệ 100:10	Trả cổ tức bằng cổ phiếu
21	ADP	UPCoM	11/6/2021	14/06/2021	2/7/2021	Trả cổ tức đợt 1/2021 bằng tiền, 1,000 đồng/CP	Trả cổ tức bằng tiền mặt
22	ADP	UPCoM	11/6/2021	14/06/2021		Thưởng cổ phiếu, tỷ lệ 2:1	Thưởng cổ phiếu
23	CLC	HOSE	11/6/2021	14/06/2021	28/06/2021	Trả cổ tức đợt 2/2020 bằng tiền, 2,000 đồng/CP	Trả cổ tức bằng tiền mặt
24	OPC	HOSE	11/6/2021	14/06/2021	21/06/2021	Trả cổ tức đợt 2/2020 bằng tiền, 2,000 đồng/CP	Trả cổ tức bằng tiền mặt
25	HDP	UPCoM	11/6/2021	14/06/2021	30/06/2021	Trả cổ tức năm 2020 bằng tiền, 800 đồng/CP	Trả cổ tức bằng tiền mặt
26	BMG	UPCoM	10/6/2021	11/6/2021	30/06/2021	Trả cổ tức năm 2020 bằng tiền, 1,500 đồng/CP	Trả cổ tức bằng tiền mặt
27	VTO	HOSE	10/6/2021	11/6/2021	24/06/2021	Trả cổ tức năm 2020 bằng tiền, 800 đồng/CP	Trả cổ tức bằng tiền mặt
28	DBC	HOSE	10/6/2021	11/6/2021		Trả cổ tức năm 2020 bằng cổ phiếu, tỷ lệ 10:1	Trả cổ tức bằng cổ phiếu

# Tăng giảm ngành trong ngày



## Các CP tăng tốt nhất theo từng nhóm ngành:

**Bất động sản:** SCR, NVT, TEG


**Xây dựng:** SDT, MDG, SC5

**Dầu khí:** PCG, ASP, SFC

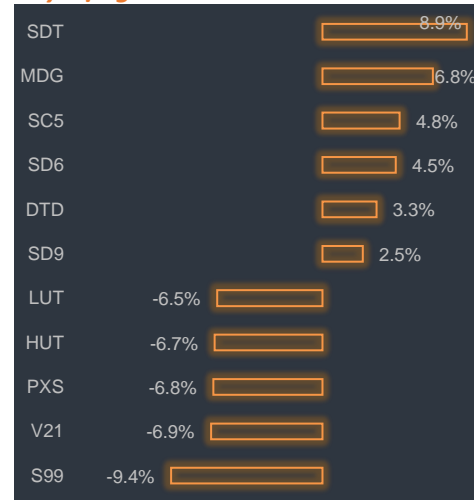
**Chứng khoán:** VCI, APG, AGR

**Ngân hàng:** VPB, VCB, VIBIB

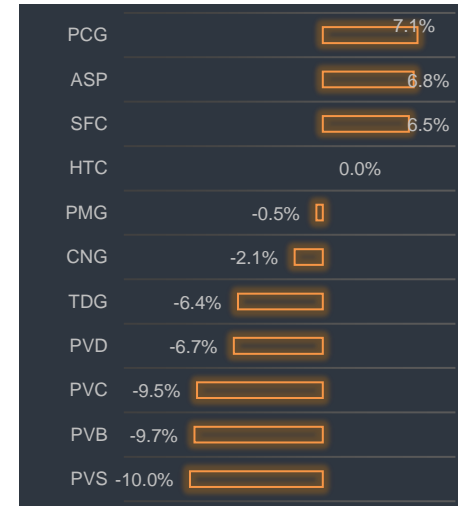
### Bất động sản



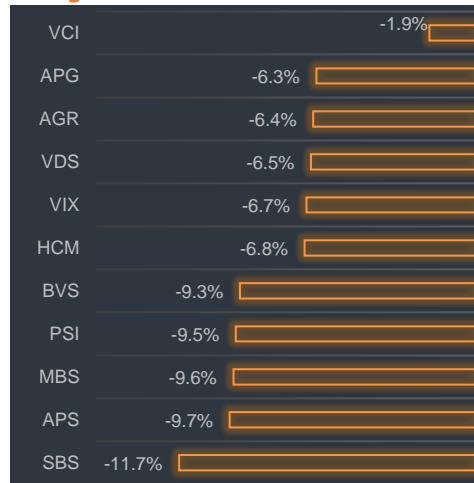
### Xây dựng



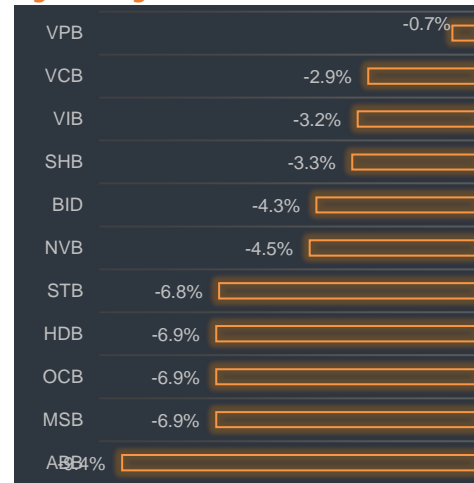
### Dầu khí




### Chứng khoán



### Ngân hàng



### Thép





## BP Phân tích

Head: Nguyễn Hồng Khanh  
khanhnh@vise.com.vn

### Khuyến cáo

*Báo cáo này được viết và phát hành bởi VIS để phân phối tại Việt Nam và quốc tế. Các ý kiến và dự báo chỉ thể hiện quan điểm của người viết tại thời điểm phát hành và có thể thay đổi mà không cần thông báo. Chúng tôi chỉ sử dụng những thông tin và quan điểm được cho là đáng tin cậy nhất, tuy nhiên chúng tôi không bảo đảm tuyệt đối tính chính xác và đầy đủ của những thông tin trên. Những quan điểm cá nhân trong báo cáo này đã được cân nhắc cẩn thận dựa trên những nguồn thông tin chúng tôi cho là tốt nhất và hợp lý nhất trong thời điểm viết báo cáo. Tuy nhiên những quan điểm trên có thể thay đổi bất cứ lúc nào, do đó chúng tôi không chịu trách nhiệm phải thông báo cho nhà đầu tư.*

*Công ty VIS cũng như các công ty con và toàn thể cán bộ công nhân viên hoàn toàn có thể tham gia đầu tư hoặc thực hiện các nghiệp vụ ngân hàng đầu tư đối với cổ phiếu được đề cập trong báo cáo này. Các thông tin cũng như ý kiến trong báo cáo không mang tính chất mời chào mua hay bán bất cứ chứng khoán, quyền chọn, hợp đồng tương lai hay công cụ phái sinh nào. Nhà đầu tư cần nhắc kỹ lưỡng việc sử dụng thông tin cũng nhưng các dự báo tài chính trong tài liệu trên, và VIS không chịu trách nhiệm với bất kì khoản lỗ trực tiếp hoặc gián tiếp nào do sử dụng những thông tin đó.*

*Tài liệu này chỉ nhằm mục đích lưu hành trong phạm vi hẹp vì vậy không được phép sao chép, tái sản xuất, phát hành cũng như tái phân phối bất kỳ nội dung nào của báo cáo vì bất kỳ mục đích nào nếu không có văn bản chấp thuận của VIS.*

**VISecurities**  
CHỨNG KHOÁN QUỐC TẾ VIỆT NAM

Tầm nhìn mới, Giá trị mới

### Công ty Cổ phần Chứng khoán Quốc tế Việt Nam (Hội Sở)

Tầng 3, 59 Quang Trung, Quận Hai Bà Trưng - Hà Nội

Tel: 024 710 888 48, Fax: 024 3944 5889

<https://www.vise.com.vn>

### Chi nhánh TP Hồ Chí Minh

Tầng 2, tòa nhà Savimex, Số 194 Nguyễn Công Trứ, Quận 1, TP. Hồ Chí Minh

Tel: 028.7108 8848

Fax: 028 3915 2931