

# Bản tin chứng khoán

## Trong số này

Nhận định **P.1**

Bộ lọc CP **P.2**

Note doanh nghiệp **P.3**

Kết quả kinh doanh Q2 **P.5**

### Độ rộng thị trường



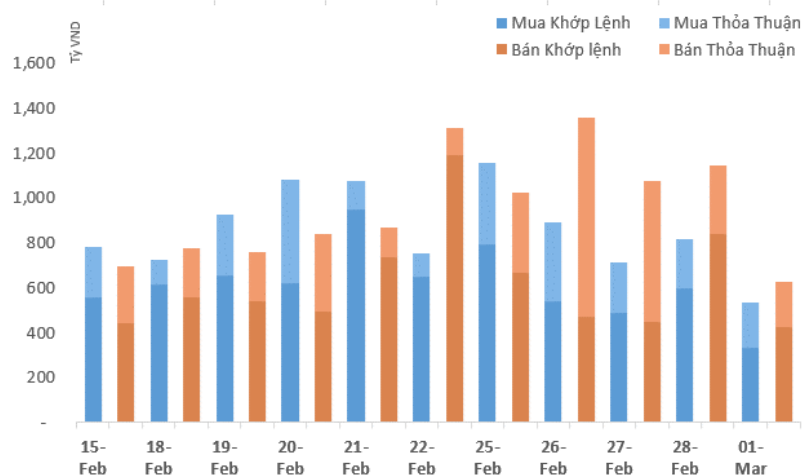
Thị trường phục hồi mạnh phiên cuối tuần lấy lại hơn 14 điểm sau khi điều chỉnh vào ngày hôm trước. Độ rộng thị trường rất tích cực với 237 mã tăng giá phủ đầy bảng điện tử so với chỉ 76 mã giảm. Nhóm blue chip cũng ghi nhận hầu hết đều xanh trừ EIB, ROS và BVH mất điểm nhẹ.

Tuy nhiên bất ngờ nhất là ROS có giá trị giao dịch nhiều nhất bên cạnh HPG, VJC, VNM, PLX. Có đến 18 cổ phiếu tăng trần trong đó đáng chú ý nhất là GTN bên cạnh là TCM. Nhóm ngành dệt may đang trở lại là tầm điểm chú ý nhờ hoạt động kinh doanh của ngành tiếp tục tăng trưởng. Mục tiêu năm nay của ngành dệt may là xuất khẩu đạt 40 tỷ USD. Trong 2 tháng đầu năm dệt may xuất khẩu đạt 4.9 tỷ USD, tăng đến 19% so với cùng kỳ. Đây là kết quả vô cùng khả quan với ngành dệt may trong bối cảnh chung thương mại thế giới đang cạnh tranh gay gắt. Các cổ phiếu TCM, STK, MSH, TNG vẫn là những cổ phiếu đáng chú ý nhất đang niêm yết trên sàn.

Khối ngoại cuối tuần bán ròng 94.6 tỷ đồng, như vậy trong tuần vừa qua khối ngoại có 4 phiên bán ròng và chỉ mua ròng 1 phiên đầu tuần. Giá trị bán ròng cả tuần hơn 1,100 tỷ đồng. Những cổ phiếu bán ra nhiều nhất là VGC, VJC, VIC, VHM, GTN trong khi mua ròng MSN, PVS, HPG, SSI và VCB.

### Giao dịch mua bán ròng khối ngoại (tỷ VND)

PVS	16.7
VCB	15.3
NVL	11.5
POW	11.4
QNS	8.1
VHM	6.8
PLX	(2.8)
ACV	(3.0)
CII	(3.5)
LCG	(3.5)
PVT	(3.7)
DQC	(4.1)
DHG	(6.7)
VGC	(8.7)
BID	(9.9)
VIC	(20.6)
NBB	(39.3)
VJC	(53.4)
VNM	(66.8)



# Vnindex 979.63

▲ +14.16 (+1.47%)

## Biến động Big Cap

CP	Vốn hóa	Giá	%
VHM	304,806	91.0	4.00
POW	39,109	16.7	3.73
PLX	67,906	58.6	3.72
VRE	79,180	34.0	3.03
NVL	55,487	59.2	2.96
STB	22,816	12.7	2.85
VCB	230,692	62.2	2.81
PNJ	16,450	98.5	2.18
HPG	72,744	34.3	1.93
GAS	191,395	100.0	1.83
HNG	14,056	15.9	1.60
MBB	47,098	21.8	1.40
HDB	29,822	30.4	1.33
SSI	14,359	28.2	1.08
BID	112,305	32.9	1.08
VPB	51,346	20.9	0.97
TPB	17,820	21.0	0.96
VIC	367,356	115.1	0.96
FPT	27,365	44.6	0.90
VJC	64,993	120.0	0.84
SAB	155,190	242.0	0.83
MWG	38,774	87.5	0.81
KDH	12,835	31.0	0.65
DHG	15,559	119.0	0.42
TCB	93,009	26.6	0.38
VNM	246,235	141.4	0.21
BHN	18,544	80.0	0.13
MSN	103,520	89.0	0.11
CTG	77,447	20.8	-
REE	10,247	33.1	-
BVH	65,673	93.7	(0.32)
EIB	21,269	17.3	(0.86)
ROS	19,383	34.2	(1.44)

Chỉ số Vnindex phục hồi mạnh mẽ là tín hiệu tích cực tuy nhiên thanh khoản giảm mạnh là điều đáng lưu ý. Chưa kể khối ngoại liên tục bán ròng trong hơn 1 tuần qua cũng có thể tác động tiêu cực nếu tình hình kéo dài sẽ làm giảm động lực chung của thị trường. Nhìn chung chúng tôi vẫn lạc quan về ngắn hạn với mục tiêu Vnindex có thể hướng tới ngưỡng kháng cự tiếp theo từ 1020 đến 1030 trong tháng 3 này.



### Cổ phiếu quan tâm:

Nhóm ngành nổi bật trong giai đoạn hiện tại bao gồm dệt may, chứng khoán, dầu khí, ngân hàng, bất động sản. Các cổ phiếu quan tâm trong các nhóm ngành này và một số cổ phiếu đứng đầu các ngành khác nhà đầu tư ưu tiên nắm giữ: **GAS, PVS, PVD, BID, TCB, ACB, VCI, SSI, VRE, VNM, TCM, STK**

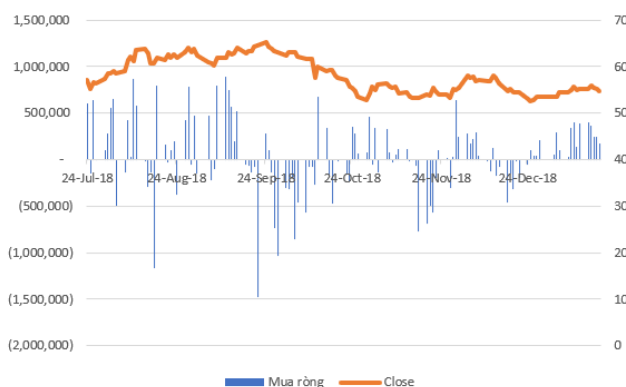
Ticker	Close	% so với tuần trước	Mức hỗ trợ 1	Mức hỗ trợ 2	Vùng mua
<b>Dầu khí</b>					
PVS	21.1	8.8%	20.0	18	20-21
GAS	100.0	8.1%	92.0	86	92 - 93
<b>Dệt May</b>					
TCM	32.9	13.1%	30.0	27	30-32
STK	19.2	3.2%	18.0	16	18-19
<b>Ngân Hàng</b>					
VCB	62.2	3.3%	55.0	50	58-60
ACB	30.0	-0.3%	28.0	26	29- - 30
TCB	26.6	-2.6%	24.5	23	25 - 26
BID	32.9	1.4%	28.0	21	31-32
<b>Chứng Khoán</b>					
VCI	44.0	14.9%	38.0	35	38-39
SSI	28.2	4.1%	27.0	25	27-28



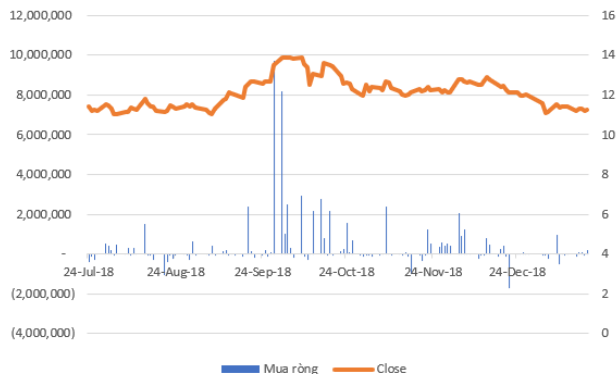
## Thông tin giao dịch nhóm cổ phiếu ngân hàng:

Mã CK	Sàn	Giá đóng cửa	KLGD	P/E	P/B	KL Mua	KL Bán	Room NN (đang nắm giữ)	Vốn hóa (tỷ VND)	Tỷ lệ nắm giữ	EPS	Book Value
<b>VCB</b>	HOSE	62.2	813,500	15.28	3.50	286,170	38,150	871,565,859	223,781	24.2%	4,070	17,758
<b>CTG</b>	HOSE	20.8	4,535,980	14.29	1.15	400	3,000	1,096,125,368	77,447	29.4%	1,456	18,120
<b>BID</b>	HOSE	32.85	1,153,130	15.26	2.05	83,040	384,360	106,356,463	112,305	3.1%	2,152	15,998
<b>MBB</b>	HOSE	21.8	2,632,790	7.61	1.38	22,630	22,630	432,090,271	47,098	20.0%	2,865	15,817
<b>TCB</b>	HOSE	26.6	2,476,680	10.99	1.80	134,400	134,400	787,033,936	93,009	22.5%	2,420	14,809
<b>VPB</b>	HOSE	20.9	2,221,980	7.19	1.52	-	-	570,052,382	51,346	23.2%	2,907	13,735
<b>STB</b>	HOSE	12.65	2,599,200	13.32	0.97	135,850	-	265,162,936	22,816	14.7%	950	13,066
<b>EIB</b>	HOSE	17.3	71,400	32.36	1.44	-	900	370,070,541	21,269	30.1%	535	12,046
<b>HDB</b>	HOSE	30.4	963,400	10.49	1.77	-	2,500	257,294,504	29,822	26.2%	2,897	17,154
<b>TPB</b>	HOSE	20.95	463,220	9.94	1.69	-	-	256,976,757	13,949	38.6%	2,107	12,424
<b>SHB</b>	HNX	7.6	4,038,591	5.49	0.55	20	20,000	111,767,799	9,144	9.3%	1,384	13,753
<b>ACB</b>	HNX	30	1,478,830	7.53	1.84	-	-	386,576,321	37,415	31.0%	3,987	16,311
<b>NVB</b>	HNX	8.5	300,000	65.19	0.79	-	100	112,275	2,530	0.0%	130	10,749
<b>LPB</b>	UPCOM	9	520,938	7.03	0.66	100	-	37,238,676	6,750	5.0%	1,280	13,601
<b>BAB</b>	UPCOM	20.6	6,500	16.67	1.60	-	-	1,138,530	11,330	0.2%	1,236	12,882
<b>VIB</b>	UPCOM	18.6	156,538	6.64	1.37	-	-	115,710,712	9,905	21.7%	2,800	13,615
<b>KLB</b>	UPCOM	10.6	45,487	14.30	0.91	-	-	57,001,000	3,391	17.8%	741	11,610

### Mua bán ròng khối ngoại - VCB



### Mua bán ròng khối ngoại - STB





# HERE'S THE TOP NEWS COMPANY

Cổ phiếu  
Quan tâm

## Top tăng giá HOSE

LMH	5.49
LCG	5.70
STK	5.79
TLH	6.05
DCL	6.64
GTN	6.76
HSG	6.77
FIT	6.77
TDH	6.88
KSH	6.90
NVT	6.92
PLP	6.96
TSC	6.98
TCM	6.99
GMC	6.99

## Top tăng giá HNX

DST	5.88
SDD	6.25
HNM	6.67
TDT	6.84
SD2	7.14
PVX	7.14
KSQ	8.33
HKT	8.70
KVC	9.09
QST	9.43
TNG	9.52
L61	9.66
NRC	9.76
SLS	9.94
DPS	14.29
ACM	20.00

**GTA** - CTCP Chế biến Gỗ Thuận An - GTA đề ra chỉ tiêu tổng doanh thu là 660 tỷ đồng và kế hoạch lãi trước thuế 22,4 tỷ đồng trong năm 2019, tương ứng tăng 9,4% và 2,7% so với kết quả đạt được 2018.

**TLG** - CTCP Tập đoàn Thiên Long - HĐQT dự kiến phát hành 5 triệu cổ phiếu cho NWL Cayman Holding Ltd, với giá 85.000 đồng/cổ phiếu.

**GAS** - Tổng CTCP Khí Việt Nam - Ngày 15/3 là ngày giao dịch không hưởng quyền nhận cổ tức đợt 2 năm 2018, ngày đăng ký cuối cùng là 18/3. Theo đó, cổ tức sẽ được trả bằng tiền mặt theo tỷ lệ 20%, thanh toán trong quý II/2019, chi tiết sẽ được thông báo sau.

**VPI** - CTCP Đầu tư Văn Phú – Invest - Đã thông qua phương án phát hành tối đa 200 tỷ đồng trái phiếu riêng lẻ, không chuyển đổi, có tài sản đảm bảo.

**SFC** - CTCP Nhiên liệu Sài Gòn - Ngày 11/3 là ngày giao dịch không hưởng quyền nhận cổ tức đợt 1 năm 2018, ngày đăng ký cuối cùng là 12/3. Theo đó, cổ tức sẽ được trả bằng tiền mặt theo tỷ lệ 30%, thanh toán bắt đầu từ 28/3/2019.

**SRC** - CTCP Cao su Sao Vàng - Ngày 27/2, HĐQT đã có quyết định bổ nhiệm có thời hạn ông Nguyễn Việt Hùng – Phó tổng giám đốc giữ chức vụ Tổng giám đốc kể từ ngày 01/3/2019.

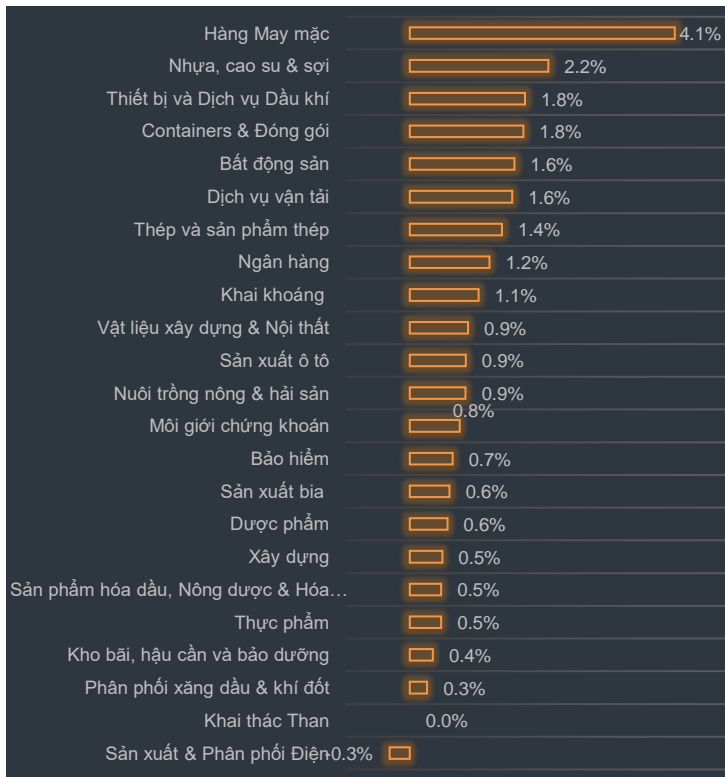
**VNL** - CTCP Logistics Vinalink - Ngày 26/3 là ngày giao dịch không hưởng quyền nhận cổ tức đợt 2 năm 2018, ngày đăng ký cuối cùng là 27/3. Theo đó, cổ tức sẽ được trả bằng tiền mặt theo tỷ lệ 8%, thanh toán bắt đầu từ 19/4/2019.

**VC6** - CTCP Xây dựng và Đầu tư Visicons - Ngày 08/3 là ngày giao dịch không hưởng quyền nhận cổ tức năm 2018, ngày đăng ký cuối cùng là 11/3. Theo đó, cổ tức sẽ được trả bằng tiền mặt theo tỷ lệ 9%, thanh toán bắt đầu từ 10/5/2019.

**PSE** - CTCP Phân bón và Hóa chất Dầu khí Đông Nam Bộ - Thông báo chỉ tiêu sản xuất kinh doanh năm 2019 với tổng doanh thu 2.600 tỷ đồng, lợi nhuận sau thuế 8,66 tỷ đồng và cổ tức theo tỷ lệ 8%.

**VHM** - CTCP Vinhomes - Công bố Nghị quyết HĐQT về việc bầu Chủ tịch HĐQT và miễn nhiệm, bổ nhiệm Tổng Giám đốc. Theo đó, bà Nguyễn Diệu Linh được HĐQT nhất trí thông qua đảm nhiệm Chủ tịch HĐQT VHM thay cho ông Phạm Nhật Vượng. Được biết bà Linh sinh năm 1974 tại Hà Nội, bà nguyên là Phó Chủ tịch HĐQT kiêm Tổng Giám đốc Công ty của VHM.

# Tăng giảm ngành trong ngày



## Các CP tăng tốt nhất theo từng nhóm ngành:

**Bất động sản:** NRC, NVT, TDH


**Xây dựng:** SDU, PVX, SD2

**Dầu khí:** PVS, PVD, SFC

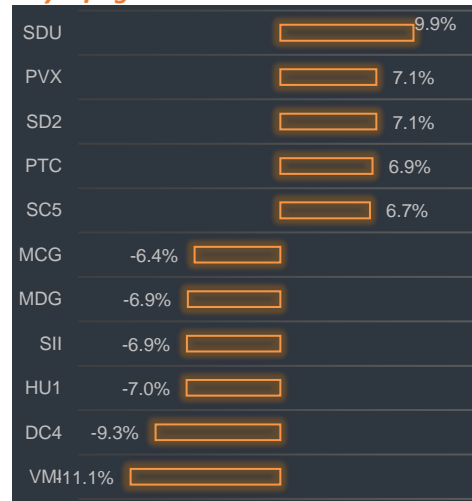
**Chứng khoán:** HBS, SHS, APS

**Ngân hàng:** STB, VCB, SHB

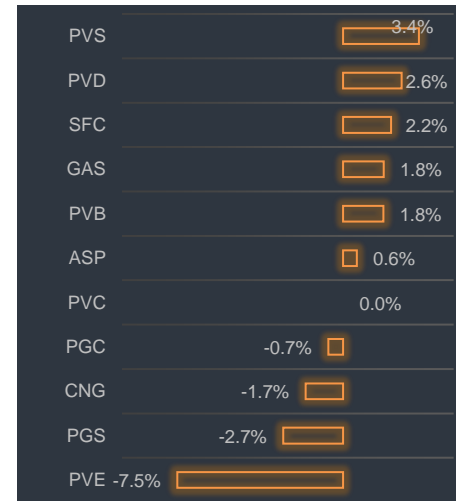
### Bất động sản




### Xây dựng




### Dầu khí



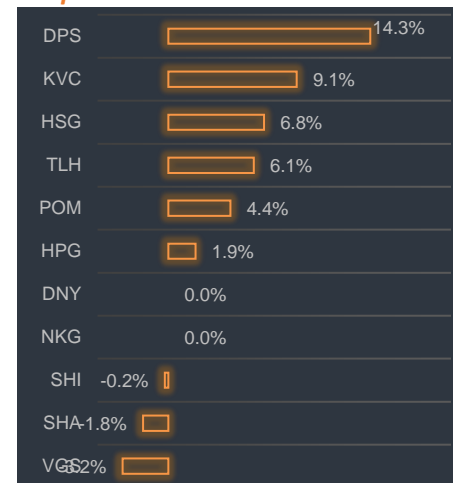
### Chứng khoán



### Ngân hàng



### Thép





## Khuyến cáo

Báo cáo này được viết và phát hành bởi VIS để phân phối tại Việt Nam và quốc tế. Các ý kiến và dự báo chỉ thể hiện quan điểm của người viết tại thời điểm phát hành và có thể thay đổi mà không cần thông báo. Chúng tôi chỉ sử dụng những thông tin và quan điểm được cho là đáng tin cậy nhất, tuy nhiên chúng tôi không bảo đảm tuyệt đối tính chính xác và đầy đủ của những thông tin trên. Những quan điểm cá nhân trong báo cáo này đã được cân nhắc cẩn thận dựa trên những nguồn thông tin chúng tôi cho là tốt nhất và hợp lý nhất trong thời điểm viết báo cáo. Tuy nhiên những quan điểm trên có thể thay đổi bất cứ lúc nào, do đó chúng tôi không chịu trách nhiệm phải thông báo cho nhà đầu tư.

Công ty VIS cũng như các công ty con và toàn thể cán bộ công nhân viên hoàn toàn có thể tham gia đầu tư hoặc thực hiện các nghiệp vụ ngân hàng đầu tư đối với cổ phiếu được đề cập trong báo cáo này. Các thông tin cũng như ý kiến trong báo cáo không mang tính chất mời chào mua hay bán bất cứ chứng khoán, quyền chọn, hợp đồng tương lai hay công cụ phái sinh nào. Nhà đầu tư cần nhắc kỹ lưỡng việc sử dụng thông tin cũng như các dự báo tài chính trong tài liệu trên, và VIS không chịu trách nhiệm với bất kì khoản lỗ trực tiếp hoặc gián tiếp nào do sử dụng những thông tin đó.

Tài liệu này chỉ nhằm mục đích lưu hành trong phạm vi hẹp vì vậy không được phép sao chép, tái sản xuất, phát hành cũng như tái phân phối bất kỳ nội dung nào của báo cáo vì bất kỳ mục đích nào nếu không có văn bản chấp thuận của VIS.

## BP Phân tích

Head: Nguyễn Hồng Khanh

Tel: 0983.999.350

khanhnh@vise.com.vn

**VISecurities**  
CHỨNG KHOÁN QUỐC TẾ VIỆT NAM

Tầm nhìn mới, Giá trị mới

### Công ty Cổ phần Chứng khoán Quốc tế Việt Nam (Hội Sở)

Tầng 3, 59 Quang Trung, Quận Hai Bà Trưng - Hà Nội

Tel: +(84 4) 3 944 5888, Fax: +(84 4) 3 944 5889

<https://www.vise.com.vn>

### Chi nhánh Sài Gòn

Số 9 Nguyễn Công Trứ, Quận 1, TP. Hồ Chí Minh

Tel: + (84 8) 3915 2930

Fax: + (84 8) 3915 2931