

# Bản tin chứng khoán

## Trong số này

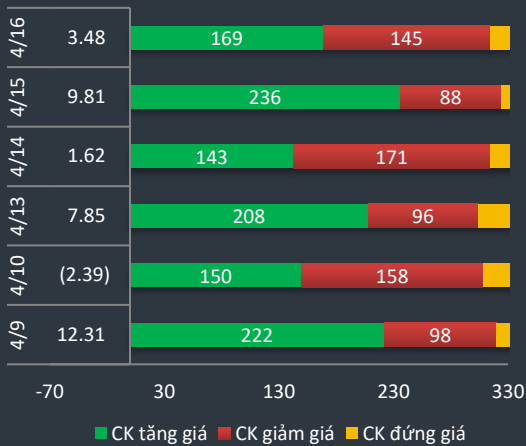
Nhận định **P.1**

Danh mục CP **P.3**

Tin Doanh nghiệp **P.4**

Bộ lọc CP **P.5**

### Độ rộng thị trường



### Giao dịch mua bán ròng khối ngoại (tỷ VND)

VRE	20.1
NVL	6.9
HCM	4.2
VHC	3.4
ROS	3.4
SSI	3.1
VGC	2.7
PLX	2.1
DPM	(4.9)
ACV	(6.6)
SHB	(6.9)
DBC	(7.7)
BSR	(9.8)
POW	(12.9)
VHM	(15.5)
VCB	(16.4)
DXG	(22.6)
BID	(23.2)
VNM	(30.6)
VIC	(33.8)

Thị trường đầu ngày giảm nhẹ do ảnh hưởng tiêu cực từ chỉ số DJ rơi mạnh đêm hôm trước. Thống kê cuối quý 1 tại Mỹ cho thấy các chỉ số sản xuất Empire State tụt sâu xuống dưới các mốc dự đoán. Các cổ phiếu ngân hàng, tài chính, năng lượng tại Mỹ đều giảm mạnh trong phiên hôm qua khi số liệu tài chính công bố. Thị trường Việt Nam đã chịu ảnh hưởng phần nào và có khoảng thời gian giảm hơn 5 điểm vào đầu phiên. Chỉ số index có thể giảm sâu hơn nữa nếu không có một số cổ phiếu trụ quan trọng được kéo lên giữ chỉ số như SAB, VJC. Phiên chiều thị trường giao dịch tích cực hơn và bất ngờ đảo chiều vào giờ ATC với hàng loạt cổ phiếu lớn xanh điểm trở lại như VCB, FPT, VNM. Nhờ cú vượt nhẹ ngành này mà chỉ số Vnindex chính thức vượt ngưỡng kháng cự 780.

Khối ngoại vẫn bán ròng rất mạnh trong ngày gần 200 tỷ trong đó VIC, VNM, BID bị bán ròng nhiều nhất. Duy nhất VRE được mua ròng tương đối trên 20 tỷ. Bất chấp việc khối ngoại bán ra liên tục, dòng tiền trong nước vẫn duy trì ở mức cao và đẩy thanh khoản thị trường luôn duy trì trên 4 ngàn tỷ mỗi ngày. HPG, VNM, MWG, DBC là những cổ phiếu được giao dịch nhiều nhất trong ngày thay thế cho nhóm cổ phiếu ROS và Vigroup những hôm trước.

Một số doanh nghiệp chuẩn bị ĐHCĐ và công bố kế hoạch kinh doanh trong tháng 4. Tình hình chung cho thấy nhiều doanh nghiệp đều thận trọng với kế hoạch trong năm và dự báo doanh thu và lợi nhuận đều giảm khá mạnh so với cùng kỳ. Một số kỳ vọng nhịp sống kinh tế có thể trở lại từ tháng 5 nhưng những khó khăn sẽ còn tác động lâu dài.

Thị trường chung lần đầu chạm lại mốc tâm lý 780 – vị trí mà nhiều nhà đầu tư mơ ước khi trước đó vào đầu tháng chỉ số index chỉ loang quanh ngưỡng 660. Việc phục hồi hơn 120 điểm chỉ sau hai tuần là khá nhanh vì vậy sau một chu kỳ tăng tầm 20% khả năng điều chỉnh của thị trường là khá cao. Thời điểm hiện tại không thích hợp lắm cho việc mua thêm mà nên cân nhắc chốt lãi dần sẽ an toàn hơn.

# Vnindex 780.7

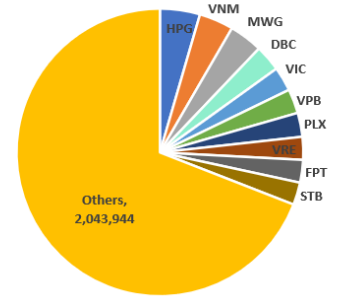
▲ +3.48 (+0.45%)

## Biến động Big Cap

CP	Giá	+/-	%
VJC	116.0	5,200	4.69
SAB	157.6	4,600	3.01
PLX	41.0	1,100	2.76
VRE	26.5	400	1.53
HDB	21.0	300	1.45
GAS	67.4	800	1.20
ACV	54.4	600	1.12
ACB	20.4	200	0.99
MBB	16.5	150	0.92
HPG	20.3	150	0.75
HVN	24.4	150	0.62
VCB	71.2	300	0.42
FPT	50.3	200	0.40
MCH	66.6	100	0.15
MWG	76.9	100	0.13
VNM	99.3	100	0.10
VGI	26.3	-	-
VPB	21.8	-	-
NVL	51.9	-	-
TCB	17.6	-	-
EIB	15.2	-	-
BID	37.3	-	-
BSR	5.7	-	-
VIC	95.9	(100)	(0.10)
MSN	60.8	(100)	(0.16)
CTG	19.8	(50)	(0.25)
VHM	67.5	(300)	(0.44)
SHB	17.9	(100)	(0.56)
BVH	48.3	(350)	(0.72)
TPB	18.2	(150)	(0.82)
POW	8.9	(110)	(1.21)
VEA	34.4	(1,000)	(2.82)
GVR	10.8	(350)	(3.14)



Top giá trị giao dịch (tỷ VND)



## Thông tin thị trường BĐS:

Vừa qua một số ngân hàng tăng cường bán ra bất động sản thế chấp như BID công bố đầu giá khoản nợ của một số công ty mà tài sản thế chấp là quyền sử dụng các khu đất ở và dự án. Một số ngân hàng khác TCB, STB cũng đang rao bán từ năm ngoài những bất động sản thế chấp có giá trị lớn từ vài trăm đến hàng ngàn tỷ đồng. Dĩ nhiên khi rao bán các ngân hàng phải thỏa thuận với chủ sở hữu về các khoản nợ này và có thể nhiều tài sản BĐS rao bán chưa chắc bù đắp đủ các khoản nợ đã đáo hạn trước đó. Bức tranh BĐS có thể gia tăng nguồn cung trong tương lai khi các khoản nợ xấu tại các ngân hàng gia tăng buộc chủ nợ phải thanh lý tài sản mà phần lớn là từ BĐS để thu hồi nợ. Với khối lượng nguồn cung tăng lên trong bối cảnh chung thị trường đang khó khăn sẽ dẫn đến bất động sản bị dư cung. Các doanh nghiệp BĐS hiện tại cũng đang khá khó khăn khi chuẩn bị tung ra các sản phẩm mới bên cạnh giá cũng khó đạt được như mức kỳ vọng. Tuy nhiên khi giá BĐS thấp xuống sẽ tạo cơ hội tích lũy cho những nhà đầu tư có sẵn tiền mặt. Về dài hạn giá BĐS vẫn tiềm năng so với các loại tài sản tích trữ khác như vàng, USD ...

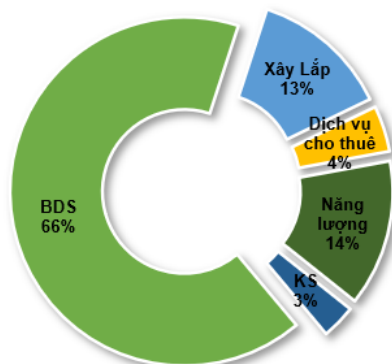
## Tin doanh nghiệp:

Hà Đô (HDG) vừa công bố tài liệu chuẩn bị ĐHCĐ với định hướng phát triển trong năm 2020 theo 3 ngành nghề mũi nhọn là Bất động sản – Năng lượng – Xây lắp. Trong năm HDG sẽ tập trung nguồn lực tại các dự án Linh Trung – Thủ Đức, Bình An – Quận 8, 162 Phan Đình Giót – Thanh Xuân, Dịch Vọng, An Thượng, Nongtha...

Ngoài ra từ vài năm nay HDG đã đẩy mạnh đầu tư các dự án năng lượng tái tạo đã được phê duyệt kế hoạch phát triển đến năm 2025. Đây là mảng chỉ chiếm 14% doanh thu tập đoàn nhưng lại có biên LN gộp trên 70% so với mảng BĐS chỉ 45%.

HDG dự kiến doanh thu 2020 đạt 5,394 tỷ đồng, tăng trưởng 22% so với năm 2019. Còn lợi nhuận sau thuế hợp nhất dự kiến đạt 1,173 tỷ đồng, tăng 5% so với lợi nhuận đạt được năm 2019.

Tỷ trọng doanh thu các mảng kinh doanh HDG



# HERE'S THE TOP NEWS COMPANY

## Top tăng giá HOSE

HDG	6.78
BMI	6.79
FRT	6.80
FTM	6.80
SVC	6.80
LIX	6.87
SFG	6.89
SVI	6.93
HCD	6.93
C47	6.97
YEG	6.98
YEG	6.98
PVT	6.98
VRC	7.00
VRC	7.00
CSV	7.00

## Top tăng giá HNX

TV3	3.88
ITQ	4.35
CAP	4.52
NHA	5.05
PVI	5.86
AMV	6.08
TTH	6.25
TCS	6.25
C69	6.25
DST	6.67
IVS	6.85
DBC	6.94
HKT	7.89
MPT	8.33
LAS	9.09
HBS	10.00
SPI	14.29
KVC	14.29
SPP	25.00
ACM	25.00

**POW** - Tổng Công ty Điện lực Dầu khí Việt Nam – CTCP - Kế hoạch kinh doanh năm 2020 của PV Power đang tính dựa trên giá dầu 60USD/thùng và tỷ giá 1USD=23.500 VND. Với ước tính này, PV Power dự kiến doanh thu toàn tổng công ty đạt gần 35.449 tỷ đồng, tăng nhẹ so với doanh thu đạt được năm 2019. Mục tiêu lợi nhuận trước thuế khoảng 2.395 tỷ đồng và lợi nhuận sau thuế giảm mạnh khoảng 28,4% so với cùng kỳ, xuống còn gần 2.044 tỷ đồng.

**GAS** - Tổng Công ty Khí Việt Nam - CTCP - Được dự báo sẽ có không ít thách thức trong năm 2020, ban lãnh đạo GAS đề ra kế hoạch doanh thu và lãi sau thuế ở mức 66.163 tỷ đồng và 6.636 tỷ đồng, lần lượt đi lùi 13% và 45% so với thực hiện năm 2019.

**KSB** - CTCP Khoáng sản và Xây dựng Bình Dương - Dự kiến trình Đại hội đồng cổ đông thường niên tới đây kế hoạch kinh doanh 2020 với doanh thu sản xuất kinh doanh 1.476,4 tỷ đồng, tăng 13,5% so với thực hiện năm 2019, nhưng lợi nhuận sau thuế 320 tỷ đồng, giảm 3% so thực hiện năm trước. Cổ tức tùy thuộc vào tình hình sẽ trình cụ thể tại Đại hội năm 2021.

**HNG** - CTCP Nông nghiệp Quốc tế Hoàng Anh Gia Lai - HAGL Agric đã lên kế hoạch sản xuất kinh doanh năm 2020 dự kiến trình tại ĐHĐCĐ thường niên sắp tới với doanh thu 4.307 tỷ đồng, gấp 2,4 lần năm 2019 và lợi nhuận trước thuế 566 tỷ đồng.

**CSM** - Công ty Cổ phần Công nghiệp Cao su Miền Nam – Năm 2020 đặt mục tiêu tổng doanh thu đạt 4.992 tỷ đồng, tăng 14% so với thực hiện năm 2019 trong đó hoạt động xuất khẩu được kỳ vọng tăng trưởng 38%, một số mặt hàng dự tính tăng trưởng cao bao gồm lốp TBR (100%), Yếm ô tô (20%), lốp ô tô máy kéo (17%). Lợi nhuận trước thuế đạt 150 tỷ đồng, tăng 130% so với thực hiện năm 2019. Chia cổ tức tối thiểu là 5%.

**PPC** – CTCP Nhiệt điện Phả Lại – Quý 1/2020 ghi nhận doanh thu thuần 2.233 tỷ đồng, tăng 31%. Song, giá vốn tăng 50% lên 2.065 tỷ đồng khiến lãi gộp giảm 49% về 168 tỷ đồng. Biên lãi gộp giảm mạnh từ 19,3% xuống 7,5%. Sau khi trừ chi phí lãi sau thuế đạt 135 tỷ đồng, giảm 44%.

**IMP** - Công ty Cổ phần Dược phẩm IMEXPHARM – Quý 1/2020 doanh thu thuần đạt 303,7 tỷ đồng tăng 11% so với cùng kỳ, sau khi trừ chi phí LNST đạt 41 tỷ đồng tăng 14% so với quý 1/2019.

**SKG** - Công ty cổ phần Tàu cao tốc Superdong – Kiên Giang – Quý 1/2020 doanh thu đạt 88 tỷ đồng, giảm 21% so với cùng kỳ năm 2019. Theo giải trình, dịch Covid-19 làm lượng hành khách giảm 18% và số lượng chuyến giảm 9%. Sau khi trừ đi các loại chi phí, lợi nhuận sau thuế là 5,5 tỷ đồng, giảm mạnh 81%, khiến lãi cơ bản trên cổ phiếu (EPS) giảm tương ứng, còn 87 đồng.



## Thống kê nhóm cổ phiếu lớn:

Ticker	Close	Vol 3T	RSI	StochK	Tăng so với Đáy 1Y	Giá so với đỉnh 1Y	Low 52W	High 52W	EPS	BV	PE	P/Bv
SHB	17.9	14,241,571	84.9	89.6	265.3%	0.6%	4.9	17.8	2,043	15,551	8.76	1.15
VRE	26.5	2,352,241	63.9	92.4	49.7%	-29.3%	17.7	37.5	1,224	11,860	21.65	2.23
BVH	48.3	504,323	53.5	37	49.5%	-44.4%	32.3	86.8	1,551	26,678	31.14	1.81
HVN	24.4	1,063,026	60.4	92	37.1%	-44.5%	17.8	44	1,645	13,106	14.83	1.86
SAB	157.6	73,053	51.9	63.1	36.5%	-44.1%	115.5	282.1	7,880	31,306	20.00	5.03
VIC	95.9	962,282	53.6	43.1	34.1%	-23.9%	71.5	126.1	2,280	35,802	42.06	2.68
MWG	76.9	1,375,658	46.4	58.1	30.6%	-39.9%	58.9	128	8,660	27,431	8.88	2.80
GVR	10.8	809,186	60.1	88.4	30.1%	-34.9%	8.3	16.6	831	12,689	13.00	0.85
VPB	21.8	4,175,162	53.6	82.8	28.2%	-24.3%	17	28.8	3,373	17,315	6.46	1.26
HPG	20.3	7,716,332	55.9	87.7	25.3%	-22.8%	16.2	26.3	3,023	17,307	6.72	1.17
GAS	67.4	634,227	54.1	82.7	25.0%	-39.8%	53.9	111.9	6,219	25,923	10.84	2.60
FPT	50.3	2,013,447	56.7	59.8	24.5%	-17.5%	40.4	61	4,796	24,768	10.49	2.03
VCB	71.2	1,275,340	49.4	71.1	24.5%	-24.7%	57.2	94.5	4,996	21,808	14.25	3.26
MSN	60.8	2,255,407	75.3	64.9	24.1%	-33.4%	49	91.3	4,765	44,389	12.76	1.37
BID	37.3	1,219,209	47.6	50	23.9%	-32.8%	30.1	55.5	2,379	19,307	15.68	1.93
VHM	67.5	825,477	51.5	62.1	23.2%	-32.2%	54.8	99.5	6,366	19,686	10.60	3.43
HDB	21	1,657,065	39.9	43.5	21.4%	-30.0%	17.3	30	3,675	19,442	5.71	1.08
MBB	16.5	7,141,673	45.5	51.1	21.3%	-29.8%	13.6	23.5	3,596	17,150	4.59	0.96
VJC	116	347,625	59.9	91.5	21.1%	-21.7%	95.8	148.2	7,881	29,236	14.72	3.97
PLX	41	614,940	47.3	63.8	19.5%	-34.6%	34.3	62.7	3,617	21,800	11.34	1.88
VNM	99.3	1,462,627	52.9	66.5	18.6%	-25.6%	83.7	133.4	6,076	17,073	16.34	5.82
TCB	17.6	2,843,783	45.3	64.6	18.1%	-29.9%	14.9	25.1	2,967	17,734	5.93	0.99
CTG	19.8	7,277,660	41.6	33	15.1%	-28.8%	17.2	27.8	2,541	20,775	7.79	0.95
ACB	20.4	5,543,647	44.2	39.9	14.6%	-23.3%	17.8	26.6	4,335	16,761	4.71	1.22
NVL	51.9	548,921	42.3	49.3	1.8%	-18.9%	51	64	3,682	25,230	14.10	2.06

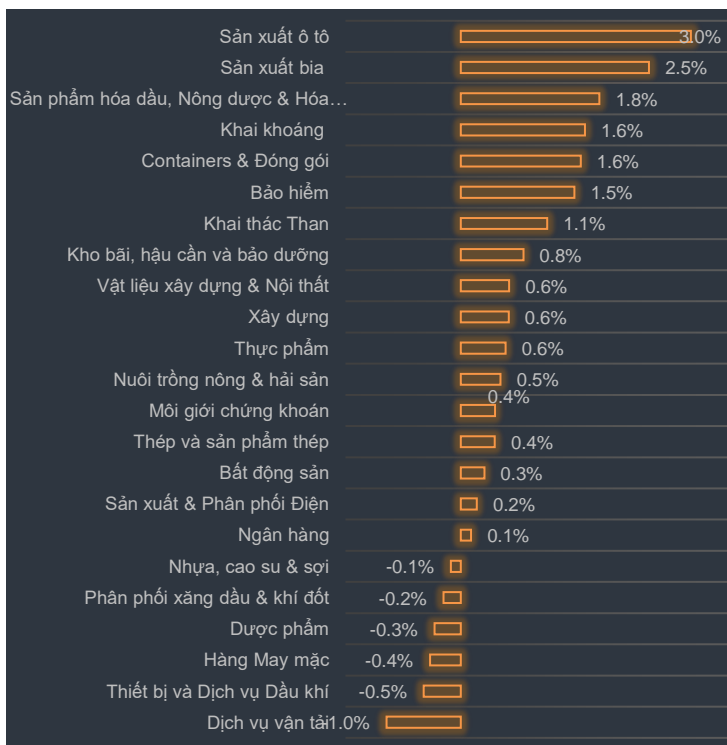




## Thông tin giao dịch cổ đông lớn:

Ngày	Cổ phiếu	Giao dịch cổ đông lớn
5-Apr	SDA	Bà Nguyễn Thị Hồng Ngọc - Phó Chủ tịch HĐQT đăng ký mua 2.100.000 CP
5-Apr	G36	Ông Nguyễn Đăng Giáp - Tổng Giám đốc đăng ký mua 1.000.000 CP
3-Apr	CCL	Ông Nguyễn Triệu Dũng - CT.HĐQT đăng ký mua 2.140.000 cp
3-Apr	SBT	Bà Đoàn Vũ Uyên Duyên - Phó TGD thường trực đã mua 500.000 cp
3-Apr	HVG	CTCP Ô tô Trường Hải đã mua 59.625.000 cp
3-Apr	HVg	Ông Trần Bá Dương - CĐ đã mua 11.260.000 cp
3-Apr	VNM	F&N Dairy Investments PTE.LTD đăng ký mua 17.413.777 cp
3-Apr	CRC	Con ông Mai Anh Tám - CT.HĐQT đăng ký mua 600.000 cp
1-Apr	HII	CTCP Nhựa An Phát Xanh đăng ký mua 2.785.000 cp
1-Apr	SBT	Ông Nguyễn Thanh Ngữ - TGD đã mua 1.000.000 cp
1-Apr	HPG	Ông Tạ Tuấn Quang - TV.HĐQT đăng ký mua 2.000.000 cp
1-Apr	SRA	Ông Hoàng Văn Ba - Ủy viên HĐQT đăng ký mua 500.000 CP
1-Apr	VC7	Ông Hoàng Trọng Đức - Chủ tịch HĐQT đăng ký mua 3.000.000 CP
1-Apr	VC7	Ông Nguyễn Đức Hùng - Phó Tổng Giám đốc đăng ký mua 3.068.170 CP
1-Apr	SKG	Bà Hà Nguyệt Nhi - CT.HĐQT đăng ký mua 2.400.000 cp
1-Apr	BCG	Vợ ông Nguyễn Hồ Nam - CT.HĐQT đã mua 200.000 cp
1-Apr	FPT	Công ty TNHH MTV Đầu tư SCIC (SIC) đăng ký mua 1.000.000 cp
31-Mar	KSB	Ông Trần Đình Hà - Phó TGD đăng ký mua 1.000.000 cp
31-Mar	QNS	Ông Võ Thành Đàng - Chủ tịch HĐQT đăng ký mua 1.500.000 CP
31-Mar	BCG	Ông Nguyễn Hồ Nam - CT.HĐQT đăng ký mua 1.000.000 cp
31-Mar	QNS	Ông Võ Thành Đàng - Chủ tịch HĐQT đã mua 500.000 CP
31-Mar	HBC	Em ông Lê Viết Hải - CT.HĐQT đăng ký mua 200.000 cp
31-Mar	HDB	CTCP SOVICO đăng ký mua 10.000.000 cp
31-Mar	HDB	Lãnh đạo HDBank đăng ký mua 2 triệu CP
31-Mar	NTL	Ông Đình Quang Chiến - Phó CT.HĐQT đăng ký mua 1.200.000 cp


# Tăng giảm ngành trong ngày



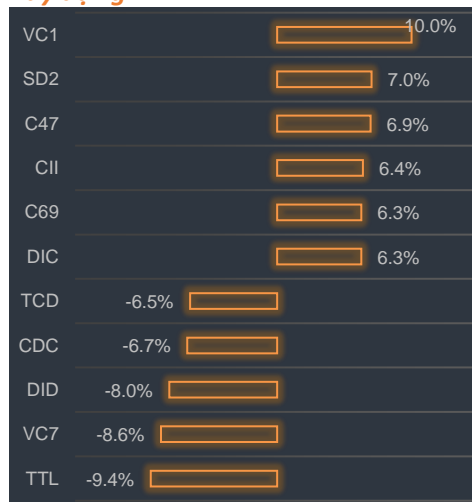
## Các CP tăng tốt nhất theo từng nhóm ngành:

<b>Bất động sản:</b>	ITA, VRC, FDC
<b>Xây dựng:</b>	VC1, SD2, C47
<b>Dầu khí:</b>	SFC, ASP, PGS
<b>Chứng khoán:</b>	SBS, HBS, IVS
<b>Ngân hàng:</b>	HDB, ACB, MBB


### Bất động sản




### Xây dựng



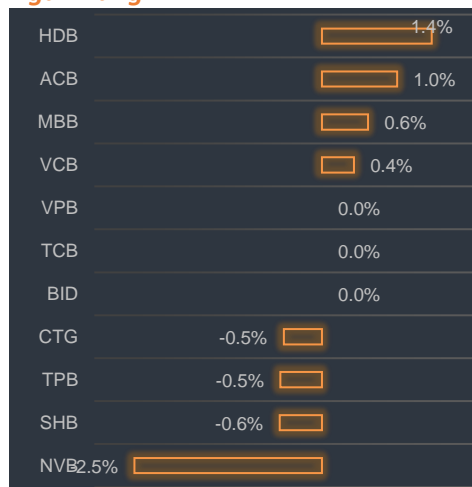
### Dầu khí




### Chứng khoán



### Ngân hàng



### Thép





## BP Phân tích

Head: Nguyễn Hồng Khanh

Tel: 0983.999.350

khanhnh@vise.com.vn

## Khuyến cáo

Báo cáo này được viết và phát hành bởi VIS để phân phối tại Việt Nam và quốc tế. Các ý kiến và dự báo chỉ thể hiện quan điểm của người viết tại thời điểm phát hành và có thể thay đổi mà không cần thông báo. Chúng tôi chỉ sử dụng những thông tin và quan điểm được cho là đáng tin cậy nhất, tuy nhiên chúng tôi không bảo đảm tuyệt đối tính chính xác và đầy đủ của những thông tin trên. Những quan điểm cá nhân trong báo cáo này đã được cân nhắc cẩn thận dựa trên những nguồn thông tin chúng tôi cho là tốt nhất và hợp lý nhất trong thời điểm viết báo cáo. Tuy nhiên những quan điểm trên có thể thay đổi bất cứ lúc nào, do đó chúng tôi không chịu trách nhiệm phải thông báo cho nhà đầu tư.

Công ty VIS cũng như các công ty con và toàn thể cán bộ công nhân viên hoàn toàn có thể tham gia đầu tư hoặc thực hiện các nghiệp vụ ngân hàng đầu tư đối với cổ phiếu được đề cập trong báo cáo này. Các thông tin cũng như ý kiến trong báo cáo không mang tính chất mời chào mua hay bán bất cứ chứng khoán, quyền chọn, hợp đồng tương lai hay công cụ phái sinh nào. Nhà đầu tư cần nhắc kỹ lưỡng việc sử dụng thông tin cũng như các dự báo tài chính trong tài liệu trên, và VIS không chịu trách nhiệm với bất kỳ khoản lỗ trực tiếp hoặc gián tiếp nào do sử dụng những thông tin đó.

Tài liệu này chỉ nhằm mục đích lưu hành trong phạm vi hẹp vì vậy không được phép sao chép, tái sản xuất, phát hành cũng như tái phân phối bất kỳ nội dung nào của báo cáo vì bất kỳ mục đích nào nếu không có văn bản chấp thuận của VIS.

**VISecurities**  
CHỨNG KHOÁN QUỐC TẾ VIỆT NAM

Tầm nhìn mới, Giá trị mới

### Công ty Cổ phần Chứng khoán Quốc tế Việt Nam (Hội Sở)

Tầng 3, 59 Quang Trung, Quận Hai Bà Trưng - Hà Nội

Tel: +(84 4) 3 944 5888, Fax: +(84 4) 3 944 5889

<https://www.vise.com.vn>

### Chi nhánh TP Hồ Chí Minh

Số 9 Nguyễn Công Trứ, Quận 1, TP. Hồ Chí Minh

Tel: + (84 8) 3915 2930

Fax: + (84 8) 3915 2931