

# Bản tin chứng khoán

## Trong số này


Nhận định **P.1**

Danh mục CP **P.3**


Tin Doanh nghiệp **P.4**

Bộ lọc CP **P.5**

### Độ rộng thị trường



### Giao dịch mua bán ròng khối ngoại (tỷ VND)

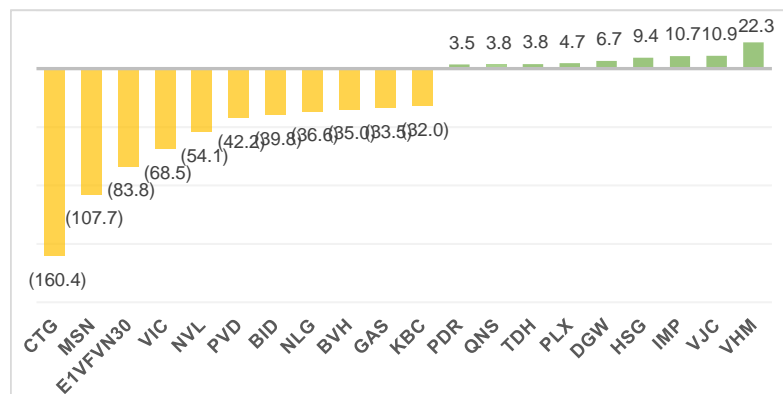


Thị trường phiên cuối tuần đảo chiều mất 5 điểm với hàng loạt cổ phiếu ngân hàng giảm mạnh như CTG, BID, MBB, TCB. ROS tiếp tục giảm sàn đóng cửa ở 8.5 và hiện đang dao động quanh vùng giá 8 -10. FPT, PNJ, POW cũng nằm trong nhóm blue chip giảm giá nhiều nhất trong ngày.

VPB là cổ phiếu ngân hàng duy nhất tăng khá nhất trong ngày nhờ thông tin chuyển mảng FE credit thành cổ phần. Trước áp lực bán mạnh của khối ngân hàng nên VPB suy yếu động lực và chỉ tăng nhẹ 0.9% cuối phiên.

Nhóm cổ phiếu bất động sản khu công nghiệp tăng tốt nhất trong tuần với mức tăng trên 15% ở các cổ phiếu SNZ, D2D, PHR. Một số cổ phiếu tăng mạnh đáng chú ý trong tuần có TIG, FRT, AAA, BMP, MSN, VPB.

Khối ngoại bán ròng 136 tỷ trong ngày và tính chung cả tuần bán ròng 1,137 tỷ đồng. CTG, MSN, VIC, NVL, PVD là những cổ phiếu bị bán ròng nhiều nhất trong ngày trong khi phía mua ròng không đáng kể. Xu hướng bán ròng mạnh cảnh báo dòng tiền thị trường có thể suy yếu trong thời gian tới. Đặc biệt trong những phiên gần đây khối ngoại liên tục bán ra BID, CTG và VCB là nhóm cổ phiếu này mất động lực và đảo chiều làm ảnh hưởng đáng kể đến index.



Vnindex 933.09

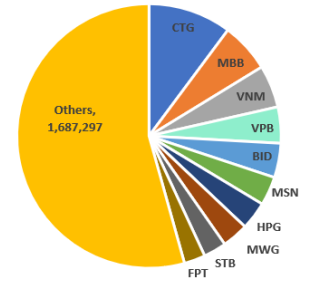
▼ -5.04 (-0.54%)

## Biến động Big Cap

CP	Giá	+/-	%
MSN	53.0	1,900	3.72
VNM	108.5	2,100	1.97
BVH	58.5	1,000	1.74
HNG	13.6	150	1.12
VPB	28.8	250	0.88
EIB	17.3	100	0.58
SAB	180.6	600	0.33
DHG	96.8	300	0.31
GAS	85.4	100	0.12
VJC	128.6	100	0.08
KDH	24.6	-	-
MWG	110.6	-	-
HDB	28.4	-	-
STB	11.3	-	-
VIC	109.9	(100)	(0.09)
HVN	26.9	(100)	(0.37)
TPB	21.3	(100)	(0.47)
VCB	89.0	(500)	(0.56)
VRE	30.7	(200)	(0.65)
PLX	52.8	(400)	(0.75)
HPG	23.6	(200)	(0.84)
SSI	17.5	(150)	(0.85)
VHM	86.1	(800)	(0.92)
NVL	54.0	(500)	(0.92)
POW	10.8	(150)	(1.38)
TCB	23.1	(400)	(1.70)
PNJ	83.8	(1,500)	(1.76)
FPT	54.7	(1,100)	(1.97)
MBB	21.2	(450)	(2.08)
BHN	62.0	(1,500)	(2.36)
BID	49.5	(1,800)	(3.51)
CTG	25.9	(1,050)	(3.90)
ROS	8.5	(600)	(6.59)



Top giá trị giao dịch (tỷ VND)



Chỉ số Vnindex vẫn trong xu hướng đi ngang với vùng đệm bên dưới 925 kể từ sau đợt nghỉ lễ đến nay nhưng cũng có thể thấy rằng vùng hỗ trợ này rất nhạy cảm và có thể bị phá vỡ nếu có thêm nhiều thông tin tiêu cực tác động. Thị trường đang thận trọng trở lại khi dịch cúm đang có dấu hiệu lan rộng ở một số nước Châu Á đặc biệt là tại các nước phát triển như Hàn Quốc và Nhật Bản. Cả hai quốc gia đều có thời gian chuẩn bị đối phó như VN và thậm chí có nhiều thuận lợi hơn do không có chung đường biên giới trên bộ với Trung Quốc. Việc dịch bệnh lan rộng và khó kiểm soát ở hai quốc gia có nền y tế hiện tại này gây lo ngại thật sự cho VN trong thời gian tới đặc biệt trong bối cảnh VN đang chuẩn bị tiếp nhận lao động Trung Quốc nhập cảnh trở lại. Việc kiểm soát dịch cúm vẫn rất khó khăn và áp lực trong thời gian tới khi các công ty, tập đoàn sản xuất đi vào hoạt động và thậm chí học sinh đi học trở lại. Các nước và VN sẽ còn tốn nhiều chi phí và công sức để kiểm soát dịch cúm.

Nhà đầu tư cần thận trọng hơn trong thời gian tới và chờ đợi thêm các yếu tố hỗ trợ thị trường. Nhiều cổ phiếu ngân hàng, bất động sản đã có thời gian bức phá sẽ cần thời gian điều chỉnh. Việc chờ đợi là cần thiết và chỉ tích lũy dần ở những phiên điều chỉnh mạnh. Chúng tôi lưu ý nhóm cổ phiếu VCB, MWG, PNJ, FPT, VPB, PHR có thể nắm giữ dài hạn – nhà đầu tư có thể chờ các tín hiệu tích cực để gia tăng nắm giữ cổ phiếu.

# HERE'S THE TOP NEWS COMPANY

## Top tăng giá HOSE

VNM	1.97
CSM	2.08
STK	2.17
VHC	2.18
IMP	2.31
FCN	2.36
DXG	2.42
TTB	2.70
FIR	2.98
HVH	3.00
ATG	3.03
TGG	3.36
MSN	3.72
SJS	5.67
MCG	5.95
EVG	6.69
HII	6.85
CLG	6.91
FRT	7.00

## Top tăng giá HNX

VCC	1.03
SHN	1.14
HDA	1.23
SCI	2.35
TDT	2.56
LIG	3.03
DS3	3.13
NDN	3.21
TKC	3.33
CET	3.45
NHA	4.96
MPT	6.25
HHG	7.14
QNC	7.69
APS	8.33
TIG	8.82
SPI	11.11

**IMP** - CTCP Dược phẩm Imexpharm - HĐQT công ty cũng thống nhất thông qua kế hoạch kinh doanh năm 2020 với tổng doanh thu thuần và thu nhập ước đạt 1.750 tỷ đồng, tăng khoảng 23,2% so với doanh thu đạt được năm 2019. Lợi nhuận trước thuế ước đạt 260 tỷ đồng, tăng 28,4% so với năm 2019. Năm 2020 công ty dự kiến sẽ không trích quỹ Phát triển Khoa học & Công nghệ.

**VLC** - Tổng Công ty chăn nuôi Việt Nam - ĐHCĐ thường niên 2020 đã thông qua kế hoạch kinh doanh hợp nhất năm 2020 với doanh thu thuần ước đạt 2.909 tỷ đồng, tăng 12% so với doanh thu đạt được năm 2019 còn lợi nhuận sau thuế ước đạt 160 tỷ đồng –giảm khoảng 10% so với năm trước đó. Dự kiến chi trả cổ tức năm 2020 bằng tiền tỷ lệ 6%.

**MPC** - CTCP Tập đoàn Thủy sản Minh Phú - Đã Lũy kế cả năm 2019, MPC ghi nhận doanh thu thuần đạt hơn 16,935 tỷ đồng và lãi gộp đạt hơn 1,677 tỷ đồng, giảm 24% so với năm 2018. Sau khi trừ các khoản chi phí, lãi ròng của MPC ghi nhận giảm 38% so với năm trước, đạt hơn 439 tỷ đồng.

**ADG** - CTCP Clever Group - Thông báo đã phát hành riêng lẻ thành công toàn bộ 888.000 cổ phiếu đăng ký chào bán trước đó. Giá chào bán 78.545 đồng/cổ phiếu, thu về gần 70 tỷ đồng. Đối tác của đợt phát hành này là quỹ ngoại Yello Digital Marketing Global Pte.Ltd.

**HSG** - CTCP Tập đoàn Hoa Sen - Ngày 19/2, HĐQT đã thông qua nghị quyết trả cổ tức niên độ tài chính 2018-2019 bằng cổ phiếu theo tỷ lệ 5%, tương ứng sẽ phát thêm hơn 21,1 triệu cổ phiếu mới. Thời điểm chốt danh sách cổ đông trong tháng 4/2020.

**AAM** - CTCP Thủy sản Mekong - Ngày 26/2 là ngày giao dịch không hưởng quyền nhận cổ tức đợt 2 năm 2019, ngày đăng ký cuối cùng là 27/2. Theo đó, cổ tức sẽ được trả bằng tiền mặt theo tỷ lệ 5%, thanh toán bắt đầu từ ngày 09/3/2020.

**PXT** - CTCP Xây lắp đường ống Bể chứa Dầu khí – Đã thông báo kế hoạch kinh doanh 2020 với chỉ tiêu doanh thu 137 tỷ đồng, lợi nhuận không đề cập.

**IDJ** - CTCP Đầu tư IDJ Việt Nam - Đã phê duyệt phương án phát hành 3 gói trái phiếu với tổng mệnh giá 30 tỷ đồng, kỳ hạn 03 năm, lãi suất 13%/năm.

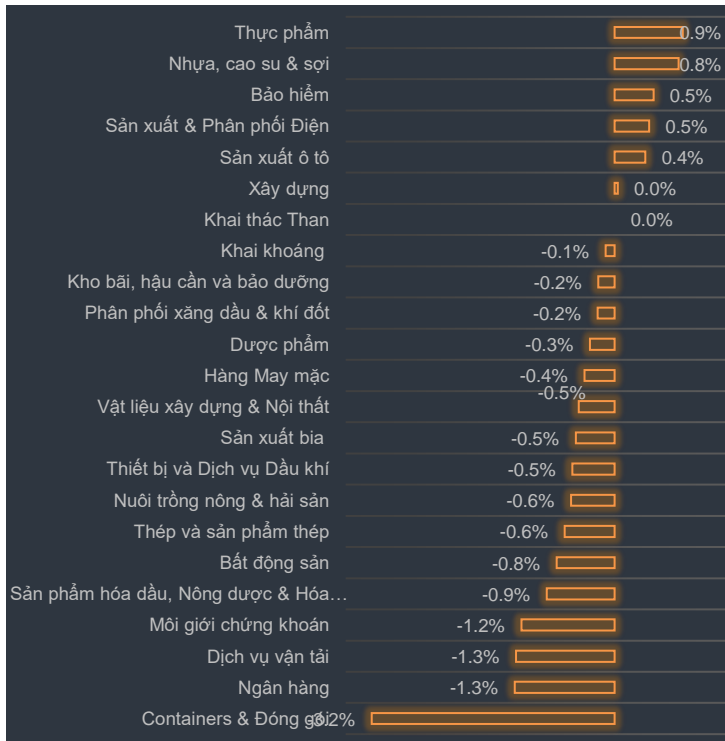
**TV4** - CTCP Tư vấn Xây dựng 4 - Ngày 06/3 là ngày giao dịch không hưởng quyền nhận cổ tức năm 2019, ngày đăng ký cuối cùng là 09/3. Theo đó, cổ tức sẽ được trả bằng tiền mặt theo tỷ lệ 5%, thanh toán bắt đầu từ ngày 25/3/2019.



## Biến động VN30 trong ngày: EPS trung bình: 3,999 PE: 13.76

VN30	Giá	%	KLGD TB3T	NN Mua	NN Bán	EPS	PE	P/Bv	Giá thấp nhất 6T	Giá cao nhất 6T	RSI
MSN	53	3.72	982,144	364,200	524,950	4,765	11.1	2.0	49.7	80.9	39.6
VNM	108.5	1.97	889,053	586,750	464,420	6,076	17.9	6.7	105	133.4	36
VPB	28.8	0.88	3,062,421	-	-	3,376	8.5	2.0	18.7	28.5	81.1
EIB	17.3	0.58	111,173	-	500	632	27.4	1.4	16.4	18.9	44.1
SAB	180.6	0.33	46,803	182,280	175,340	7,880	22.9	7.2	178	266.5	23.9
DHG	96.8	0.31	32,323	13,190	160	4,846	20.0	4.2	86	102.6	52.8
GAS	85.4	0.12	261,564	28,760	96,320	6,232	13.7	3.7	81.6	108.5	37.5
VJC	128.6	0.08	418,177	39,400	2,820	8,073	15.9	4.5	125.5	148.2	32.2
MWG	110.6	0	631,976	-	-	8,660	12.8	4.9	105.8	128	49.1
SBT	22	0	1,426,596	6,000	29,990	630	34.9	1.9	15.9	22	85.9
HDB	28.4	0	1,561,716	371,400	282,800	3,675	7.7	1.7	25.4	30	50.2
STB	11.3	0	5,802,949	293,760	129,040	1,361	8.3	0.8	9.8	11.6	59.7
VIC	109.9	-0.09	487,126	195,410	92,710	2,284	48.1	5.2	104.5	123.5	41.1
VCB	89	-0.56	843,592	391,580	408,870	4,997	17.8	4.5	76.1	94.5	50.5
VRE	30.7	-0.65	1,324,645	419,830	210,560	1,224	25.1	2.5	29	35.6	45.1
GMD	19.9	-0.75	370,371	354,055	350,305	1,736	11.5	1.0	18.8	27	43.2
HPG	23.6	-0.84	6,577,125	1,245,750	850,090	3,015	7.8	1.5	21.2	26.3	46.7
CII	23.3	-0.85	354,325	9,150	6,010	3,004	7.8	1.2	20	26	44.5
SSI	17.5	-0.85	1,591,540	247,020	194,510	1,787	9.8	1.0	17	22.4	43
VHM	86.1	-0.92	695,587	91,460	61,070	6,345	13.6	6.3	82.5	99.5	52
NVL	54	-0.92	409,531	32,200	730	3,670	14.7	2.6	53	64	46.3
CTD	66.9	-1.04	151,391	1,250	9,220	9,314	7.2	0.6	49.3	96.3	67
TCB	23.1	-1.7	2,263,304	-	-	2,881	8.0	1.5	21.4	25.1	56.3
PNJ	83.8	-1.76	684,573	-	-	5,996	14.0	4.6	78.1	92	52.1
REE	35	-1.82	706,968	-	-	5,285	6.6	1.2	33.3	39.7	54.7
FPT	54.7	-1.97	1,473,160	3,990	1,500	4,796	11.4	2.8	51.5	61	53.9
DPM	12.4	-1.98	293,296	54,550	5,020	957	13.0	0.6	11.1	15.3	57.8
MBB	21.2	-2.08	5,409,505	190,000	190,000	3,612	5.9	1.3	20.4	23.5	51.8
CTG	25.9	-3.9	6,192,827	207,650	545,330	2,541	10.2	1.4	19.6	27.8	62.4
ROS	8.5	-6.59	12,289,062	57,530	87,060	314	27.1	0.8	7.1	28	38.3
				5,387,165	4,719,325	3,999	13.76				

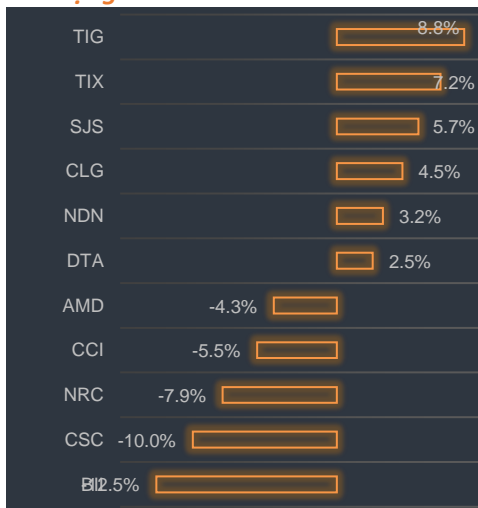
# Tăng giảm ngành trong ngày



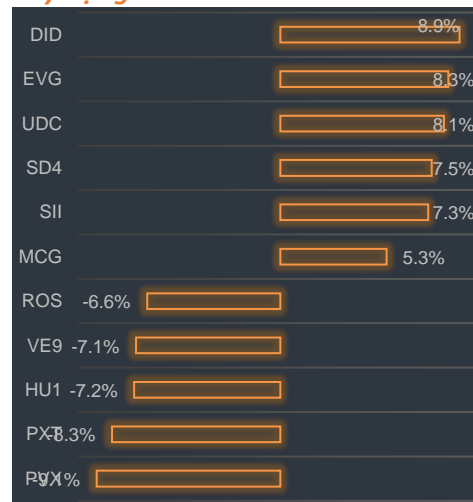
## Các CP tăng tốt nhất theo từng nhóm ngành:

<b>Bất động sản:</b>	TIG, TIX, SJS
<b>Xây dựng:</b>	DID, EVG, UDC
<b>Dầu khí:</b>	PGS, GAS, PVC
<b>Chứng khoán:</b>	APS, WSS, HBS
<b>Ngân hàng:</b>	VPB, EIB, NVB

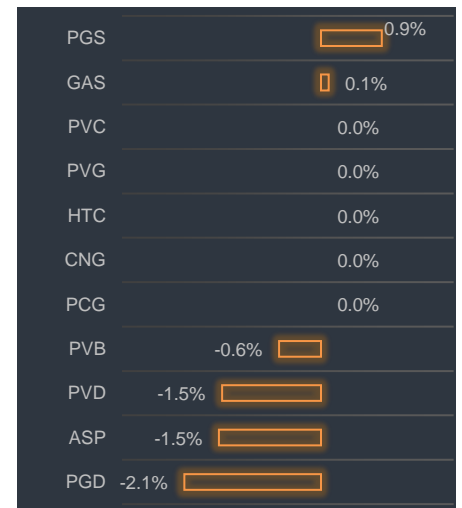
### Bất động sản




### Xây dựng



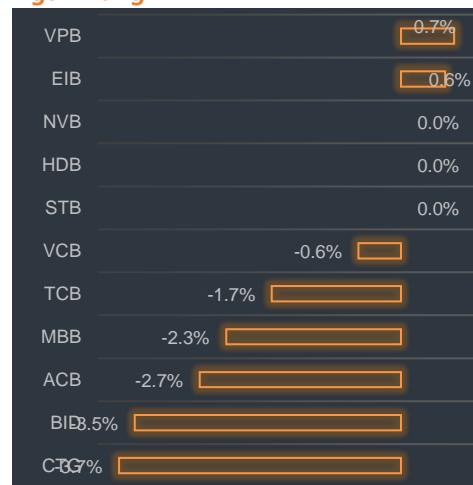
### Dầu khí



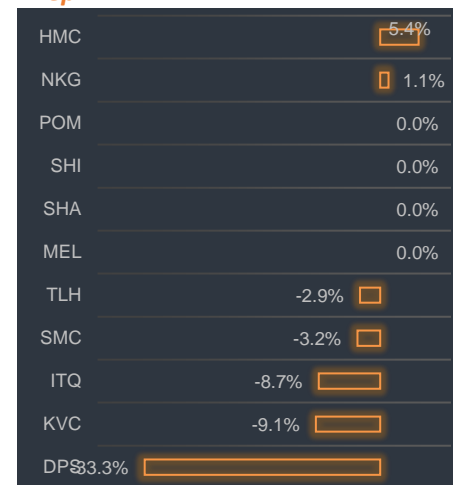
### Chứng khoán



### Ngân hàng



### Thép





## BP Phân tích

Head: Nguyễn Hồng Khanh  
Tel: 0983.999.350  
khanhnh@vise.com.vn

## Khuyến cáo

*Báo cáo này được viết và phát hành bởi VIS để phân phối tại Việt Nam và quốc tế. Các ý kiến và dự báo chỉ thể hiện quan điểm của người viết tại thời điểm phát hành và có thể thay đổi mà không cần thông báo. Chúng tôi chỉ sử dụng những thông tin và quan điểm được cho là đáng tin cậy nhất, tuy nhiên chúng tôi không bảo đảm tuyệt đối tính chính xác và đầy đủ của những thông tin trên. Những quan điểm cá nhân trong báo cáo này đã được cân nhắc cẩn thận dựa trên những nguồn thông tin chúng tôi cho là tốt nhất và hợp lý nhất trong thời điểm viết báo cáo. Tuy nhiên những quan điểm trên có thể thay đổi bất cứ lúc nào, do đó chúng tôi không chịu trách nhiệm phải thông báo cho nhà đầu tư.*

*Công ty VIS cũng như các công ty con và toàn thể cán bộ công nhân viên hoàn toàn có thể tham gia đầu tư hoặc thực hiện các nghiệp vụ ngân hàng đầu tư đối với cổ phiếu được đề cập trong báo cáo này. Các thông tin cũng như ý kiến trong báo cáo không mang tính chất mời chào mua hay bán bất cứ chứng khoán, quyền chọn, hợp đồng tương lai hay công cụ phái sinh nào. Nhà đầu tư cần nhắc kỹ lưỡng việc sử dụng thông tin cũng nhưng các dự báo tài chính trong tài liệu trên, và VIS không chịu trách nhiệm với bất kì khoản lỗ trực tiếp hoặc gián tiếp nào do sử dụng những thông tin đó.*

*Tài liệu này chỉ nhằm mục đích lưu hành trong phạm vi hẹp vì vậy không được phép sao chép, tái sản xuất, phát hành cũng như tái phân phối bất kỳ nội dung nào của báo cáo vì bất kỳ mục đích nào nếu không có văn bản chấp thuận của VIS.*

**VISecurities**  
CHỨNG KHOÁN QUỐC TẾ VIỆT NAM

Tầm nhìn mới, Giá trị mới

### Công ty Cổ phần Chứng khoán Quốc tế Việt Nam (Hội Sở)

Tầng 3, 59 Quang Trung, Quận Hai Bà Trưng - Hà Nội

Tel: +(84 4) 3 944 5888, Fax: +(84 4) 3 944 5889

<https://www.vise.com.vn>

### Chi nhánh TP Hồ Chí Minh

Số 9 Nguyễn Công Trứ, Quận 1, TP. Hồ Chí Minh

Tel: + (84 8) 3915 2930

Fax: + (84 8) 3915 2931