

Bản tin chứng khoán

Trong số này

- Nhận định **P.1**
- Bộ lọc CP **P.2**
- Note doanh nghiệp **P.3**
- Kết quả kinh doanh Q2 **P.5**

Độ rộng thị trường

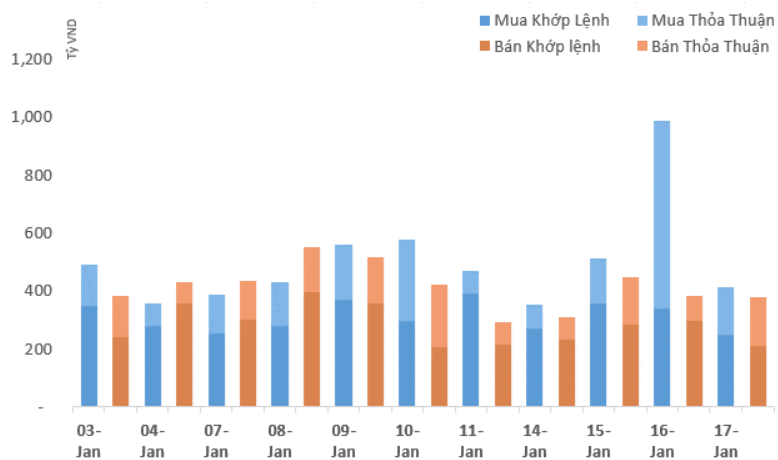


Giao dịch mua bán ròng khối ngoại (tỷ VND)

VNM	29.4
MSN	17.9
VCB	13.5
VTP	12.7
DPM	11.9
POW	8.9
PVD	5.7
VHM	5.6
KBC	5.4
ACV	4.4
FCN	4.3
VRE	4.0
AST	(3.6)
BSR	(4.1)
CII	(5.2)
HDB	(9.0)
SSI	(11.5)
HPG	(15.0)
V(34.6)	

Thị trường có nhịp điều chỉnh nhẹ sau khi kiếm được hơn 10 điểm trong chuỗi 5 phiên liên tiếp gần đây. Về giá trị giao dịch không có nhiều sự thay đổi với tổng cả 3 sàn từ 2,500 tỷ đến 3,000 nhưng về khối lượng giao dịch thì có sự cải thiện qua từng phiên. Như phiên hôm qua nhờ có giao dịch đột biến của FLC hơn 24 triệu cổ phiếu cùng một số cổ phiếu như MBB, QCG.

Nhóm blue chip giảm hơn 2/3 với các CP **VRE, SSI, VPB, SAB** mất điểm nhiều nhất từ -2% đến -4%. Chỉ có 3 CP lớn giữ xanh điểm cuối phiên **EIB, BVH, MBB, DHG và TCB**. Trong những ngày gần đây đang là cao điểm ra báo cáo tài chính của nhóm ngân hàng vì vậy sẽ tác động khá lớn đến xu hướng đầu tư sắp tới. Hầu hết các ngân hàng đều có mức tăng trưởng ấn tượng trong năm 2018 đặc biệt là ở các NH VCB, TCB, ACB, VIB .. và nhà đầu tư kỳ vọng sang năm các ngân hàng đứng đầu như VCB có thể vượt đến mốc lợi nhuận 1 tỷ USD hay những ngân hàng lớn khác có thể tăng trưởng lợi nhuận từ 10% - 15%.



Khối ngoại tiếp tục mua ròng khoảng 35 tỷ trong phiên với VNM mua ròng nhiều nhất (29.4 tỷ). Bên cạnh đó có các CP **MSN (17.9 tỷ), VCB (13.5 tỷ), VTP (12.7 tỷ)** và bán ròng ở **VJC (-34.6 tỷ), HPG (-15 tỷ), SSI (-11.5 tỷ), HDB (-9 tỷ)**.

Vnindex 901.89

▼ -6.81 (-0.75%)

Biến động Big Cap

CP	Vốn hóa	Giá	%
EIB	18,319	14.9	2.76
BVH	64,411	91.9	2.11
MBB	42,669	19.8	1.54
DHG	10,800	82.6	0.61
TCB	93,184	26.7	0.57
BHN	19,286	83.2	-
MWG	27,538	85.3	-
VIC	325,545	102.0	-
ROS	20,178	35.6	(0.14)
KDH	12,421	30.0	(0.17)
VCB	198,597	55.2	(0.36)
VJC	62,556	115.5	(0.43)
TPB	13,783	20.7	(0.48)
VNM	230,217	132.2	(0.60)
VHM	267,291	79.8	(0.62)
CTD	11,589	148.2	(0.67)
BID	109,228	32.0	(0.78)
STB	20,201	11.2	(0.88)
REE	9,782	31.6	(0.94)
HDB	28,351	28.9	(1.03)
NVL	51,931	56.8	(1.22)
FPT	25,769	42.0	(1.29)
CTG	68,697	18.5	(1.34)
PLX	63,387	54.7	(1.44)
MSN	93,285	80.2	(1.47)
HNG	12,638	14.3	(1.72)
GAS	170,342	89.0	(1.77)
PNJ	14,592	90.0	(1.85)
HPG	61,381	28.9	(1.87)
SAB	150,380	234.5	(1.88)
SSI	12,579	25.2	(2.14)
VPB	46,678	19.0	(4.28)
VRE	70,098	30.1	(4.29)

Tính chung cả giao dịch thỏa thuận hôm qua 565 tỷ ở MWG thì khối ngoại đã mua ròng hơn 1,100 tỷ qua 7 phiên liên tiếp. Đây là điểm tích cực trong bối cảnh thị trường đang bị mất thanh khoản kéo dài gần 1 tháng vừa qua. Nó giúp giải tỏa tâm lý một phần và thu hút sự quan tâm trở lại của nhà đầu tư với thị trường.



Chỉ số Vnindex đã về sát ngưỡng 900 sau khi mất gần 7 điểm. Thị trường đang trong thế dzích dzắc nhưng xu hướng là vẫn đi lên và mục tiêu gần nhất vẫn quanh 920 – 930. Chỉ còn 1 tuần lễ là đến kỳ nghỉ lễ âm lịch vì vậy chúng tôi kỳ vọng thị trường sẽ nhộn nhịp hơn sau khi kỳ nghỉ lễ kết thúc. Nếu các tín hiệu lạc quan đến sớm nhà đầu tư có thể tăng cường giải ngân và tích lũy từ trước tết và chờ đợi một đợt tăng mạnh sau đó. Dĩ nhiên trong ngắn hạn hiện tại thì nhà đầu tư nên giữ tỷ trọng ở mức vừa phải và chờ tích lũy thêm ở những phiên điều chỉnh.

Cổ phiếu quan tâm:

Ticker	Close	% so với tuần trước	Đáy 6 tháng	Mức hỗ trợ 1	Mức hỗ trợ 2
GAS	89.0	-2.5%	-28.2	83.0	70
FPT	42.0	-0.5%	-9.3	40.0	35
VEA	41.2	2.5%	-1.7	38.0	32
VCB	55.2	0.4%	-14.2	52.0	46
HVN	36.9	-0.5%	-10.7	35.0	32
TV2	126.2	-4.4%	-15.9	120.0	100
CTD	148.2	-7.4%	-12.7	140.0	130
BID	32.0	-1.5%	-13.1	28.0	21
TCB	26.6	3.1%	-11.8	24.5	23
CTG	18.5	-2.1%	-34.3	17.5	15
PVS	17.8	-1.1%	-19.9	16.0	14.5



Bộ lọc một số CP có EPS > 5,000; PE<10, ROE cao và thanh khoản > 50,000 phiên

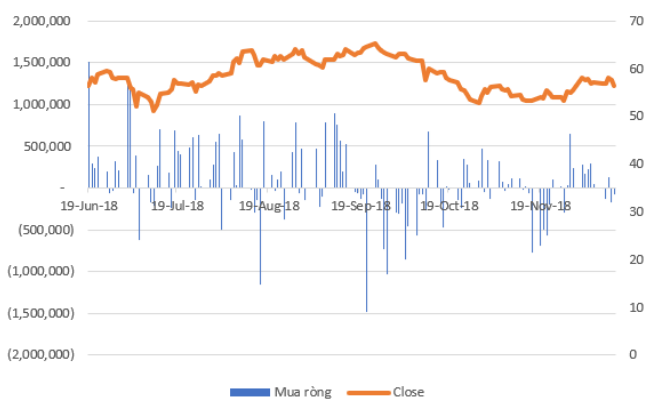
Mã CK	Đóng cửa	KL CP DLH	EPS	P/E	P/Bv	Book Value	ROE (%)	KL TB 3T
ACL	31,900	22,799,675	6,517	4.89	1.40	22,866	34.9%	55,863
APC	35,200	11,804,030	6,836	5.15	1.26	27,912	27.1%	59,122
BMP	49,200	81,860,938	5,666	8.68	1.62	30,410	18.8%	141,834
CTD	148,200	78,196,713	21,275	6.97	1.43	103,348	21.6%	172,438
DGC	42,000	107,802,938	6,893	6.09	1.62	25,972	28.9%	131,213
DPG	53,900	29,999,962	5,083	10.60	2.31	23,344	16.6%	63,896
FIR	40,500	13,000,000	5,994	6.76	2.33	17,398	40.9%	79,776
FPT	42,000	613,554,396	5,305	7.92	2.17	19,350	23.5%	649,521
GMC	38,000	15,506,360	7,053	5.39	1.70	22,290	34.6%	66,330
GMD	25,100	296,924,957	6,458	3.89	1.31	19,229	28.3%	1,392,493
HCM	43,600	129,554,168	6,093	7.16	1.84	23,667	26.7%	165,998
IDC	19,600	300,000,000	6,839	2.87	1.89	10,350		190,634
KSB	25,400	53,779,882	5,770	4.40	1.47	17,334	35.6%	430,353
L14	34,200	14,998,980	7,427	4.60	1.75	19,512	39.2%	63,568
LHG	18,300	50,012,010	5,144	3.56	0.81	22,563	22.2%	301,584
MPC	41,800	138,462,850	6,231	6.71	1.91	21,896	27.7%	614,286
MSH	44,800	47,628,000	6,929	6.47	2.08	21,580	38.0%	97,579
NHH	37,000	16,800,000	8,887	4.16	1.50	24,638		75,340
NRC	41,000	12,000,000	6,200	6.61	2.35	17,465	40.7%	54,114
NTC	88,500	16,000,000	11,775	7.52	3.34	26,467	47.6%	81,365
PTB	58,400	48,599,441	8,482	6.89	1.92	30,402	29.0%	121,701
THI	39,000	44,000,000	5,389	7.24	1.56	25,076	20.4%	52,656
VCI	39,400	162,999,890	5,375	7.33	1.70	23,161	24.9%	139,728
VHC	93,000	92,403,943	13,203	7.04	2.27	40,944	38.3%	296,182
VSC	42,600	50,112,304	5,746	7.41	1.36	31,259	16.1%	233,174
ACL	31,900	22,799,675	6,517	4.89	1.40	22,866	34.9%	55,863
APC	35,200	11,804,030	6,836	5.15	1.26	27,912	27.1%	59,122



Thông tin giao dịch nhóm cổ phiếu ngân hàng:

Mã CK	Sàn	Giá đóng cửa	KLGD	P/E	P/B	KL Mua	KL Bán	Room NN (đang nắm giữ)	Vốn hóa (tỷ VND)	Tỷ lệ nắm giữ	EPS	Book Value
VCB	HOSE	55.2	460,060	16.43	3.23	257,890	14,150	749,492,990	198,597	20.8%	3,359	17,101
CTG	HOSE	18.45	3,172,300	8.94	0.98	270,000	101,700	1,091,653,714	68,697	29.3%	2,064	18,777
BID	HOSE	31.95	297,560	13.12	2.03	61,040	26,200	106,646,043	109,228	3.1%	2,435	15,713
TCB	HOSE	26.65	3,119,980	10.63	1.88	146,000	146,000	787,033,936	93,184	22.5%	2,507	14,151
VPB	HOSE	19	1,419,860	7.03	1.50	-	-	570,052,382	46,678	23.2%	2,703	12,643
STB	HOSE	11.2	1,740,540	15.84	0.89	5,930	10,680	237,396,492	20,201	13.2%	707	12,614
EIB	HOSE	14.9	6,319,440	13.59	1.21	50,000	7,500	365,639,546	18,319	29.7%	1,097	12,292
HDB	HOSE	28.9	998,480	11.76	1.78	85,130	397,240	265,102,084	28,351	27.0%	2,458	16,264
TPB	HOSE	20.7	689,030	9.02	1.36	-	10	256,448,177	13,783	38.5%	2,294	15,185
SHB	HNX	7	2,192,409	5.36	0.52	1,800	-	112,837,539	8,422	9.4%	1,306	13,338
ACB	HNX	28.9	751,324	7.46	1.67	-	-	386,576,321	36,043	31.0%	3,875	17,336
NVB	HNX	8.4	805,900	89.45	0.79	-	-	100,275	2,500	0.0%	94	10,665
LPB	UPCOM	8.5	349,496	6.19	0.63	2,000	-	37,238,676	6,375	5.0%	1,374	13,423
BAB	UPCOM	20.3	6,700	16.26	1.62	-	-	1,138,530	11,165	0.2%	1,248	12,503
VIB	UPCOM	18.2	266,939	5.13	1.02	-	-	115,710,712	9,692	21.7%	3,548	17,928
KLB	UPCOM	11.3	300	15.77	0.99	-	-	57,001,000	3,615	17.8%	717	11,424

Mua bán ròng khối ngoại - VCB




Mua bán ròng khối ngoại - STB




HERE'S THE TOP NEWS COMPANY

Cổ phiếu Quan tâm

Top tăng giá HOSE



Top tăng giá HNX



NTL - CTCP Phát triển Đô thị Từ Liêm - Ngày 23/1 là ngày giao dịch không hưởng quyền nhận cổ tức năm 2017, ngày đăng ký cuối cùng là 24/1. Theo đó, cổ tức sẽ được trả bằng tiền mặt theo tỷ lệ 10%, thanh toán bắt đầu từ ngày 31/1/2019.

LDG - CTCP Đầu tư LDG - Ngày 15/1, HĐQT thông qua việc nhận chuyển nhượng 28,65 triệu cổ phần của CTCP Dầu khí Nha Trang để nhận quyền phát triển thực hiện dự án bất động sản 171 ha tại Cam Ranh, Cam Lâm, Khánh Hòa.

PGI - Tổng CTCP Bảo hiểm Petrolimex - Ngày 15/10, HĐQT đã thông qua nghị quyết tạm ứng cổ tức năm 2018 cho cổ đông bằng tiền mặt theo tỷ lệ 12%. Thời gian thực hiện dự kiến trong quý II/2019, chi tiết sẽ được thông báo sau.

NSC - CTCP Tập đoàn Giống cây trồng Việt Nam - Báo cáo kết quả kinh doanh năm 2018 với tổng doanh thu hơn 981 tỷ đồng, lợi nhuận sau thuế hơn 200,2 tỷ đồng. Bên cạnh đó, NSC cũng thông qua việc chi tạm ứng cổ tức đợt 1 năm 2018 cho cổ đông bằng tiền mặt theo tỷ lệ 15%, thời điểm chi trả trong quý I/2019.

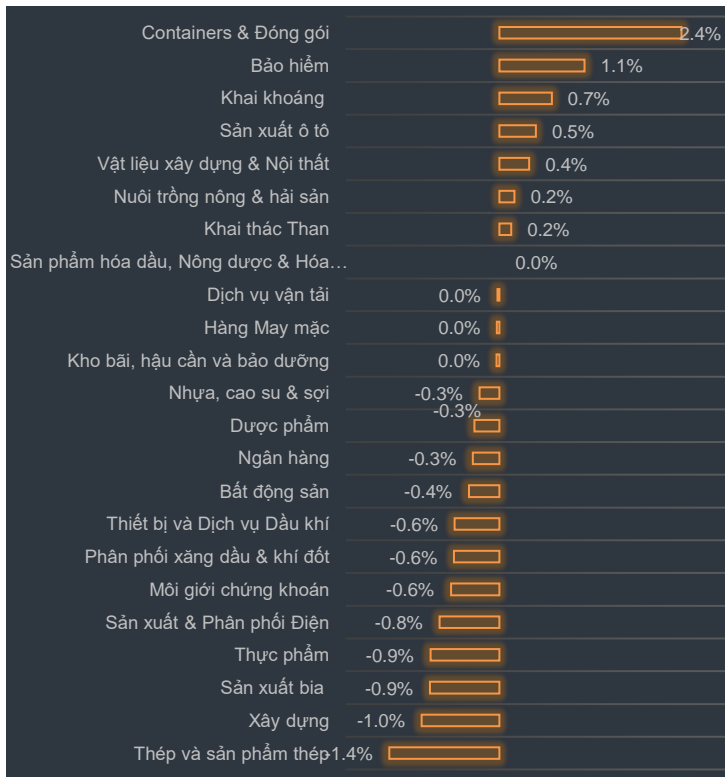
DIC - Tổng CTCP Đầu tư phát triển xây dựng - HĐQT quyết định thoái toàn bộ hơn 2,11 triệu cổ phần sở hữu tại CTCP Đầu tư phát triển xây dựng Khoáng sản Miền Trung theo hình thức thỏa thuận trọn lô, với giá hơn 3,57 tỷ đồng.

CRE - CTCP Bất động sản Thế Kỷ - Đã thông qua việc phát hành cổ phiếu tăng vốn và trả cổ tức năm 2018. Theo đó, cổ tức theo tỷ lệ 100:15; Phát hành tăng vốn từ nguồn vốn chủ sở hữu theo tỷ lệ 100:45. Tương ứng CRE sẽ phát hành 30 triệu cổ phiếu mới trong đợt này.

VPI - CTCP Đầu tư Văn Phú – Invest – Đã thông qua việc nhận chuyển nhượng tổng cộng 4,12 triệu cổ phần của CTCP Tài nguyên và Môi trường Trường Minh từ 4 cá nhân, trong đó, nhận chuyển nhượng từ ông 2,65 triệu cổ phần từ ông Lê Xuân Hà và 1,47 triệu cổ phần từ ông Nguyễn Đắc Huân.

HMC - CTCP Kim khí TP.HCM – VN Steel - Ngày 31/1 là ngày giao dịch không hưởng quyền nhận cổ tức đợt 1 năm 2018, ngày đăng ký cuối cùng là 01/2. Theo đó, cổ tức sẽ được trả bằng tiền mặt theo tỷ lệ 10%, thanh toán bắt đầu từ ngày 20/2/2019.

Tăng giảm ngành trong ngày



Các CP tăng tốt nhất theo từng nhóm ngành:

Bất động sản: AMD, KAC, AAV


Xây dựng: HU1, LCG, ICG

Dầu khí: PMG, PVD, HTC


Chứng khoán: APS, TVS

Ngân hàng: EIB, MBB, NVB

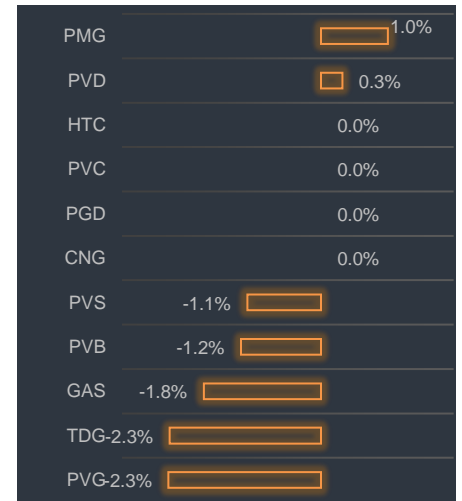
Bất động sản



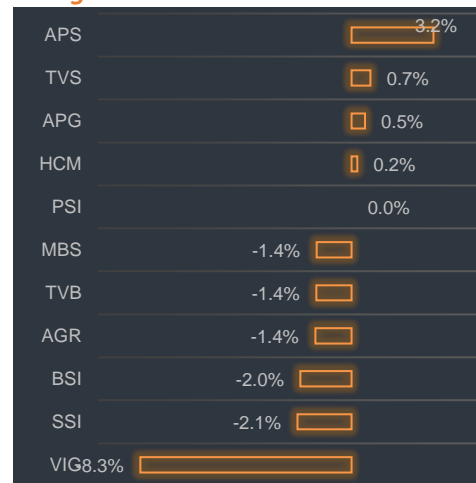
Xây dựng




Dầu khí




Chứng khoán



Ngân hàng



Thép





BP Phân tích

Head: Nguyễn Hồng Khanh

Tel: 0983.999.350

khanhnh@vise.com.vn

Khuyến cáo

Báo cáo này được viết và phát hành bởi VIS để phân phối tại Việt Nam và quốc tế. Các ý kiến và dự báo chỉ thể hiện quan điểm của người viết tại thời điểm phát hành và có thể thay đổi mà không cần thông báo. Chúng tôi chỉ sử dụng những thông tin và quan điểm được cho là đáng tin cậy nhất, tuy nhiên chúng tôi không bảo đảm tuyệt đối tính chính xác và đầy đủ của những thông tin trên. Những quan điểm cá nhân trong báo cáo này đã được cân nhắc cẩn thận dựa trên những nguồn thông tin chúng tôi cho là tốt nhất và hợp lý nhất trong thời điểm viết báo cáo. Tuy nhiên những quan điểm trên có thể thay đổi bất cứ lúc nào, do đó chúng tôi không chịu trách nhiệm phải thông báo cho nhà đầu tư.

Công ty VIS cũng như các công ty con và toàn thể cán bộ công nhân viên hoàn toàn có thể tham gia đầu tư hoặc thực hiện các nghiệp vụ ngân hàng đầu tư đối với cổ phiếu được đề cập trong báo cáo này. Các thông tin cũng như ý kiến trong báo cáo không mang tính chất mời chào mua hay bán bất cứ chứng khoán, quyền chọn, hợp đồng tương lai hay công cụ phái sinh nào. Nhà đầu tư cần nhắc kỹ lưỡng việc sử dụng thông tin cũng như các dự báo tài chính trong tài liệu trên, và VIS không chịu trách nhiệm với bất kì khoản lỗ trực tiếp hoặc gián tiếp nào do sử dụng những thông tin đó.

Tài liệu này chỉ nhằm mục đích lưu hành trong phạm vi hẹp vì vậy không được phép sao chép, tái sản xuất, phát hành cũng như tái phân phối bất kỳ nội dung nào của báo cáo vì bất kỳ mục đích nào nếu không có văn bản chấp thuận của VIS.

VISecurities
CHỨNG KHOÁN QUỐC TẾ VIỆT NAM

Tầm nhìn mới, Giá trị mới

Công ty Cổ phần Chứng khoán Quốc tế Việt Nam (Hội Sở)

Tầng 3, 59 Quang Trung, Quận Hai Bà Trưng - Hà Nội

Tel: +(84 4) 3 944 5888, Fax: +(84 4) 3 944 5889

<https://www.vise.com.vn>

Chi nhánh Sài Gòn

Số 9 Nguyễn Công Trứ, Quận 1, TP. Hồ Chí Minh

Tel: + (84 8) 3915 2930

Fax: + (84 8) 3915 2931