

Bản tin chứng khoán

Trong số này


Nhận định **P.1**

Danh mục CP **P.3**

Tin Doanh nghiệp **P.4**

Bộ lọc CP **P.5**

Độ rộng thị trường



Giao dịch mua bán ròng khối ngoại (tỷ VND)

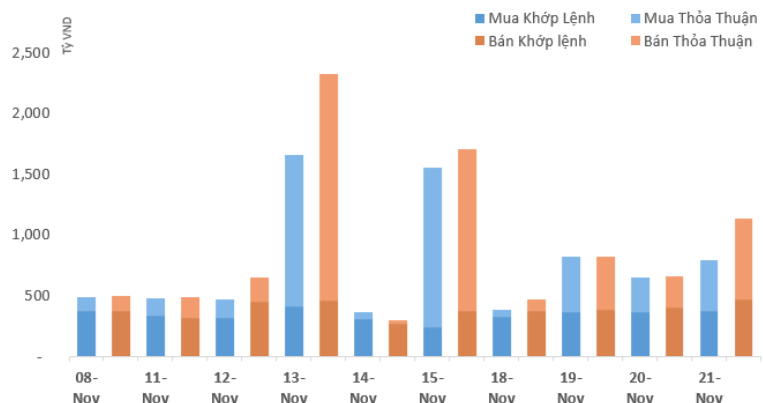
VRE	41.9
ROS	28.9
VNM	23.5
HDG	21.1
SMB	7.8
KBC	7.4
PVT	6.5
E1VFN30	5.3
HT1	(7.4)
STB	(7.5)
NT2	(9.2)
PVD	(9.9)
DXG	(12.1)
NVL	(14.8)
SSI	(17.2)
VCB	(20.5)
VHM	(28.0)
HPG	(36.4)
VIC	(43.5)
KD	(254.8)

Tổng hợp giao dịch trong ngày:

Thị trường bị bán ra rất mạnh trong ngày chốt hợp đồng phái sinh. Lực bán ra không chỉ đến từ khối ngoại mà còn đến từ nhóm tự doanh các công ty chứng khoán mà nhiều nhất là nhóm cổ phiếu blue chip MWG, TCB, VNM, VIC, VJC... Buổi sáng thị trường còn cầm cự khá và dù index giảm 5-8 điểm nhưng nhiều blue chip vẫn trụ khá vững vàng tại các điểm hỗ trợ mạnh. Phiên ATC có lẽ cũng không quá bất ngờ với chỉ số index rơi hơn 40 điểm nhưng lượng hàng mua vào cũng đã cân lại một số cổ phiếu. Điểm khác biệt lần này là bên mua đã không đủ sức bao phủ hết lượng hàng bán ra vì vậy đóng cửa Vnindex tuột dốc hơn 12 điểm. Rất nhiều blue chip rơi rất sâu phá vỡ các điểm hỗ trợ bên dưới.

Chu kỳ tăng trưởng của nhóm cổ phiếu bán lẻ đã tạm dừng và nhóm cổ phiếu FRT, MWG, PNJ và cả FPT đang điều chỉnh mạnh. Giá nhiều cổ phiếu đã rơi trên 10% nhưng khả năng còn tiếp tục giảm thêm một đoạn ngắn trước khi có tín hiệu hồi phục trở lại. Hỗ trợ mạnh của MWG là 105, PNJ là 80 và FPT quanh 52.

Khối ngoại giao dịch tăng vượt trội và gần như 2/3 giao dịch bán ra đến từ giao dịch thỏa thuận. Tổng cộng khối ngoại bán ròng 343 tỷ trong ngày trong đó riêng KDH là 255 tỷ. VIC(-43.5 tỷ), HPG(-36.4 tỷ), VHM(-28 tỷ), VCB, SSI, NVL là những cổ phiếu bị bán ròng nhiều nhất trong khi phía mua ròng ghi nhận VRE, VNM, HDG.



Vnindex 987.89

▼ -12.67 (-1.27%)

Biến động Big Cap

CP	Giá	+/-	%
DHG	94.0	900	0.97
KDH	26.3	200	0.77
PLX	59.7	-	-
POW	13.7	-	-
TPB	22.3	-	-
CTG	21.3	-	-
HVN	34.8	-	-
HNG	14.7	(50)	(0.34)
VRE	35.0	(150)	(0.43)
VIC	115.3	(700)	(0.60)
BID	41.2	(350)	(0.84)
GAS	104.1	(900)	(0.86)
MBB	22.4	(200)	(0.88)
VHM	95.3	(900)	(0.94)
VJC	143.4	(1,500)	(1.04)
PNJ	82.5	(900)	(1.08)
FPT	56.0	(800)	(1.41)
HDB	28.5	(450)	(1.56)
ROS	25.0	(400)	(1.57)
VNM	122.0	(2,000)	(1.61)
HPG	22.0	(400)	(1.79)
STB	10.2	(200)	(1.92)
SAB	241.0	(5,300)	(2.15)
BVH	70.5	(1,600)	(2.22)
VCB	87.5	(2,000)	(2.23)
SSI	20.4	(500)	(2.39)
NVL	57.0	(1,400)	(2.40)
MSN	71.5	(2,100)	(2.85)
MWG	113.5	(3,600)	(3.07)
TCB	23.5	(900)	(3.69)
VPB	20.0	(900)	(4.31)
BHN	75.0	(3,500)	(4.46)
EIB	16.8	(1,250)	(6.94)



Chỉ số Vnindex đã lao dốc rất nhanh trong 2 phiên gần nhất và xuyên qua đường tăng giá trung hạn và cả đường EMA 200. Đường chỉ số chung hiếm khi rơi mạnh trừ khi có tin tức bất thường tiêu cực. Đây là phiên mang tính kỹ thuật vì vậy những cổ phiếu chất lượng bị mất điểm mạnh trong ngày sẽ nhận được lực đỡ mạnh trong những phiên sau như VNM, VCB, MWG, PHR, BID. Dù có một số lo ngại về thông tin thị trường quốc tế về kết quả đàm phán thương mại Mỹ Trung và tình hình căng thẳng Hong Kong nhưng chúng tôi tin thị trường sẽ sớm nhận được lực cầu và tích cực trở lại trong vài phiên tới.

Cổ phiếu quan tâm:

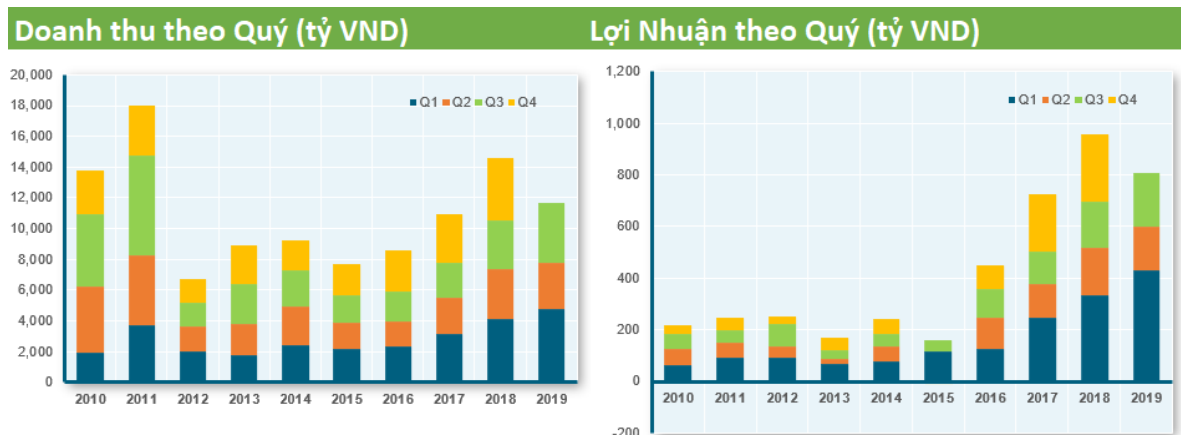
Trong danh mục theo dõi hiện tại, chúng tôi bổ sung cổ phiếu GVR và VNM. Những cổ phiếu đang có giá gần chạm hỗ trợ mạnh có thể xem xét giải ngân ngắn hạn: VNM, CTG, VCB

Ticker	Close	% so với tuần trước	Hỗ trợ	Kháng cự	Vùng mua	Close / Support
PNJ	82.5	-2.9%	80	95	80-83	3.1%
MWG	113.5	-2.8%	110	140	110-115	3.2%
VNM	122.0	-3.1%	118	135	118-120	3.4%
HPG	22.0	-2.7%	21	26	21-22	4.8%
CTG	21.3	-1.4%	20	25	19-20	6.5%
GVR	14.2	2.2%	13	17	13-13.5	9.2%
HPG	22.0	-2.7%	20	28	20-22	10.0%
MBB	22.4	-2.6%	20	28	21 - 22	12.0%
HCM	24.8	-2.4%	22	30	23-24	12.7%
VRE	35.0	0.0%	30	38	31-32	16.7%
VCB	87.5	-3.7%	75	110	88-90	16.7%
TCB	23.5	-4.9%	20	28	22-23	17.5%
HSG	8.2	5.1%	6.7	9	6.5 - 7	22.4%
D2D	89.2	4.9%	70	90	70-72	27.4%
PHR	58.7	6.1%	45	75	53-55	30.4%

Tin doanh nghiệp:

CTCP Vàng bạc đá quý Phú Nhuận (PNJ) vừa công bố kết quả kinh doanh tháng 10 với doanh thu 1,716 tỷ đồng – tăng 26% và lợi nhuận sau thuế 129 tỷ đồng – tăng 20% so với cùng kỳ năm trước.

Tăng trưởng doanh thu hầu hết đến từ hoạt động bán lẻ tăng trưởng trong chu kỳ mua sắm đang gia tăng dần về cuối năm. Doanh thu bán lẻ tăng trưởng 24% nhờ PNJ ra mắt nhiều sản phẩm mới. Lũy kế 10 tháng, PNJ ghi nhận doanh thu 13,395 tỷ đồng – tăng 13% và lợi nhuận sau thuế 935 tỷ đồng – tăng 17% so với cùng kỳ năm trước. Với kết quả 10 tháng, PNJ hoàn thành 74% chỉ tiêu doanh thu và 79% chỉ tiêu lợi nhuận đặt ra trong năm 2019. Hoạt động lợi nhuận của PNJ thường ghi nhận nhiều nhất vào quý 1 và quý 4 hàng năm. Khả năng năm nay PNJ có thể thực hiện 1200 tỷ, EPS cả năm đạt 5,380.



Giá cả thịt heo:

Theo một số tiểu thương tại chợ Bà Chiểu (quận Bình Thạnh), chợ Xóm mới (quận Gò Vấp)..., giá thịt nạc những ngày đầu tháng 11 chỉ khoảng 80.000 - 100.000 đồng/kg thì nay (khảo sát ngày 21/11) lên 110.000 - 140.000 đồng/kg, ba rọi và các loại khác cũng tăng lên từ 150.000 - 240.000 đồng/kg.

Phó thủ tướng Vương Đình Huệ giao Bộ Nông nghiệp nhanh chóng công bố tình trạng và đưa ra các giải pháp đáp ứng cung - cầu, bù đắp thiếu hụt, nhất là trong dịp lễ, Tết khi nhu cầu thịt heo tăng từ 25 - 30%/ngày.

Bộ phải dự đoán nhu cầu thịt heo và nguồn cung của từng tháng từ nay tới Tết Nguyên đán Canh Tý, báo cáo Chính phủ kế hoạch để bù đắp nguồn cung và không để dư thừa nguồn cung trong thời gian tới.

Phó thủ tướng giao Bộ Công Thương tính toán từng tháng, báo cáo Chính phủ nhập khẩu thêm từ nước ngoài, bảo đảm cung - cầu thịt heo trong nước. Việc nhập khẩu thịt heo làm sao phải vừa đảm bảo nguồn cung cho người tiêu dùng, nhưng không ảnh hưởng đến người sản xuất.

Việc giá thịt heo tăng mạnh khi chưa vào mùa mua sắm tết cuối năm là một tín hiệu rất đáng lo ngại và có thể tác động lớn đến chỉ số CPI vào 2 tháng cuối năm. Do thịt heo là thực phẩm chính vì vậy giá tăng cao sẽ tác động lên giá cả những thực phẩm có tính thay thế còn lại như bò, gà, cá ...

HERE'S THE TOP NEWS COMPANY

Top tăng giá HOSE

IMP	2.01
CII	2.06
HAH	2.40
TMS	2.65
AST	2.77
VRC	2.96
VRC	2.96
DPR	3.16
SJS	5.23
BCG	5.76
FTS	6.25
PXT	6.47
LCM	6.49
PXI	6.54
DXV	6.95
HVG	6.98

Top tăng giá HNX

SHN	1.12
VC3	2.33
DS3	3.13
CSC	4.89
MPT	5.88
SDA	7.41
THB	7.91
WSS	8.33
VIG	10.00
DST	11.11

CMX - CTCP Camimex Group - Đã thống nhất dự kiến việc trình Đại hội cổ đông gần nhất việc giảm chỉ tiêu doanh thu 2019 xuống 940 tỷ đồng, tức giảm 64% so với kế hoạch ban đầu. Lợi nhuận sau thuế sau điều chỉnh còn 90 tỷ đồng, giảm 55%.

LCG - CTCP Licogi 16 - Đã thông qua phương án phát hành cổ phiếu cho cổ đông hiện hữu, tỷ lệ thực hiện 10:3. Khối lượng vốn cần huy động là 294 tỷ đồng, tương đương 29,4 triệu cổ phiếu. Thời gian thực hiện từ ngày 9/12 đến 30/12.

PDR - CTCP Phát triển Bất động sản Phát Đạt – Đã hoàn tất phát hành trái phiếu lần 9 với tổng giá trị 110 tỷ đồng cho 45% nhà đầu tư trong nước và 55% nhà đầu tư nước ngoài. Mệnh giá 100 triệu đồng/trái phiếu. Trái phiếu kỳ hạn 1 năm, không chuyển đổi, có bảo đảm bằng tài sản và không kèm chứng quyền. Kỳ hạn trả lãi 3 tháng/lần. Lãi suất 13%/năm.

GEG - CTCP Điện Gia Lai – Đã phê duyệt chủ trương đầu tư dự án Nhà máy điện gió V.P.L Bến Tre tại xã Thừa Đức và xã Thới Thuận, huyện Bình Đại, tỉnh Bến Tre. Nhà máy có công suất lắp máy là 70 MW, chia làm 2 giai đoạn. Giai đoạn 1 (2017-2020) công suất 30 MW với tổng mức đầu tư 1.320 tỷ đồng. Giai đoạn 2 (2019-2021) là 40 MW. Chủ đầu tư dự án là CTCP Năng lượng VPL.

TTB - CTCP Tập đoàn Tiến Bộ - Ngày 20/11, HĐQT đã thông qua nghị quyết mua 1 triệu cổ phiếu làm cổ phiếu quỹ. Giá mua theo giá thị trường tại thời điểm giao dịch, ngân sách dự kiến 12 tỷ đồng.

KHP - CTCP Điện lực Khánh Hòa - Ngày 26/11 là ngày giao dịch không hưởng quyền nhận cổ tức đợt 1 năm 2019, ngày đăng ký cuối cùng là 27/11. Theo đó, cổ tức sẽ được trả bằng tiền mặt theo tỷ lệ 3%, thanh toán bắt đầu từ ngày 06/12/2019.

GSP - CTCP Vận tải sản phẩm Khí Quốc Tế - HĐQT thông qua việc chốt danh sách cổ đông nhận cổ tức năm 2018 dự kiến vào ngày 03/12 tới đây. Theo đó, cổ tức được trả bằng cổ phiếu theo tỷ lệ 20%, tương đương GSP sẽ phát hành thêm 6 triệu cổ phiếu mới.

THB - CTCP Bia Hà Nội – Thanh Hóa - Ngày 28/11 là ngày giao dịch không hưởng quyền nhận cổ tức, ngày đăng ký cuối cùng là 29/11. Theo đó, cổ tức sẽ được trả bằng tiền mặt theo tỷ lệ 26,3%, thanh toán bắt đầu từ ngày 06/12/2019.

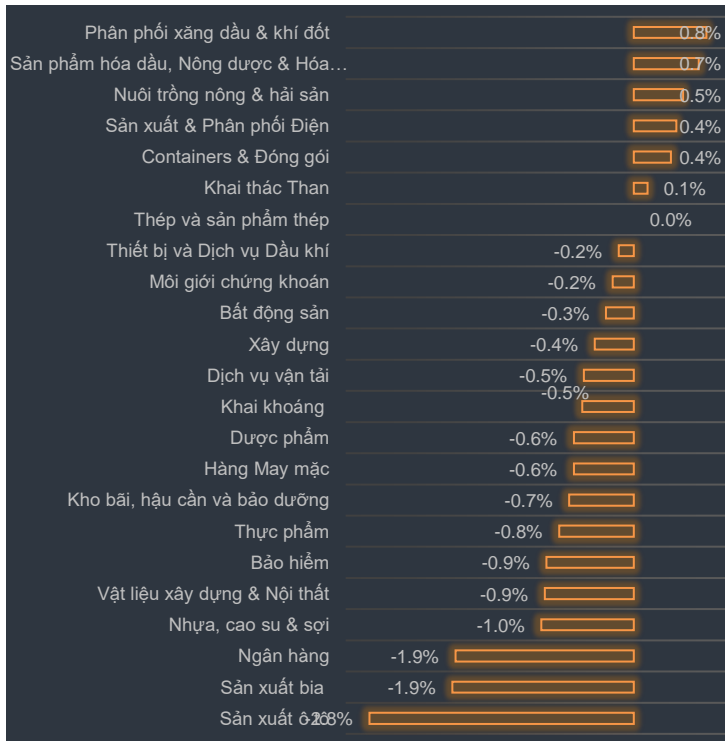
ONE - CTCP Truyền thông số 1 - Ngày 05/12 là ngày giao dịch không hưởng quyền nhận cổ tức năm 2018, ngày đăng ký cuối cùng là 06/12. Theo đó, cổ tức sẽ được trả bằng tiền mặt theo tỷ lệ 5%, thanh toán bắt đầu từ ngày 20/1/2020.



Biến động VN30 trong ngày: EPS trung bình: 3,879 PE: 15.6

VN30	Giá	%	TBKLGD 5 phiên gần nhất	NN Mua	NN Bán	EPS	PE	P/Bv	Giá thấp nhất 6T	Giá cao nhất 6T	RSI
CII	24.8	2.06	650,433	198,350	182,150	1,582	15.7	1.2	25.3	26	18.3
DHG	94	0.97	12,531	7,970	5,020	4,828	19.5	4.1	114.9	74.6	85.1
CTG	21.3	0	3,115,372	182,210	12,770	1,472	14.5	1.1	22.5	19	15.1
VRE	35	-0.43	3,277,000	10,360,683	9,164,713	1,168	30.0	2.8	37.5	28	48.9
SBT	18.6	-0.53	1,272,811	3,320	13,860	850	21.9	1.6	19	19	55.6
VIC	115.3	-0.6	372,412	450,010	827,230	1,463	78.8	5.5	126.1	100.4	31.2
GAS	104.1	-0.86	325,274	26,770	19,150	6,345	16.4	4.5	109.9	84.3	63.3
MBB	22.4	-0.88	4,830,198	-	-	3,456	6.5	1.4	23.5	17.4	9.5
VHM	95.3	-0.94	763,493	161,260	455,270	5,311	17.9	7.0	#N/A	#N/A	5.7
VJC	143.4	-1.04	556,423	4,510	32,420	9,837	14.6	5.0	145.9	116	60.7
PNJ	82.5	-1.08	488,419	-	-	5,857	14.1	4.5	87	68.1	52
REE	37.3	-1.19	994,873	-	350	5,613	6.6	1.3	39.7	29.1	9.3
GMD	24.5	-1.21	362,227	-	-	2,259	10.8	1.2	27.4	24.9	18.3
FPT	56	-1.41	1,783,543	-	-	4,727	11.8	2.9	61	36	37.3
HDB	28.5	-1.56	2,027,439	85,010	28,630	2,989	9.5	1.7	29.6	28.2	20
ROS	25	-1.57	22,855,926	1,291,780	136,500	359	69.6	2.4	31	36.9	54.2
VNM	122	-1.61	1,138,471	779,730	586,820	6,295	19.4	7.5	134.5	120.5	13.9
HPG	22	-1.79	4,633,444	2,477,186	4,132,356	3,167	6.9	1.4	24.7	23.7	32.8
STB	10.2	-1.92	3,892,853	127,480	858,660	1,543	6.6	0.7	11.8	11.6	18.1
SAB	241	-2.15	19,918	77,310	106,790	7,654	31.5	9.6	287.4	247.4	29.9
VCB	87.5	-2.23	804,225	223,950	458,160	5,275	16.6	4.5	92	53.6	24.8
SSI	20.4	-2.39	2,025,225	181,400	1,022,940	1,738	11.7	1.1	24.7	25.4	11.3
NVL	57	-2.4	387,685	4,740	265,010	3,621	15.7	2.7	64	64.5	64.9
MSN	71.5	-2.85	538,052	50,020	72,300	3,325	21.5	2.8	86.7	78.6	12.5
MWG	113.5	-3.07	694,705	-	-	8,882	12.8	5.0	128	84.1	16.7
TCB	23.5	-3.69	2,118,952	-	-	2,660	8.8	1.5	25.1	25.6	27
CTD	68	-4.09	65,573	4,100	2,180	9,657	7.0	0.6	111.5	155.2	9.7
VPB	20	-4.31	3,322,887	-	-	3,341	6.0	1.4	22.6	19.4	19.9
DPM	13.1	-4.74	390,704	430	69,580	740	17.7	0.6	17.7	20.9	48.9
EIB	16.8	-6.94	104,272	-	2,350	362	46.4	1.4	18.9	14	88.6
				16,698,219	18,455,209	3,879	15.66				

Tăng giảm ngành trong ngày



Các CP tăng tốt nhất theo từng nhóm ngành:

Bất động sản: FLC, DTA, PTL

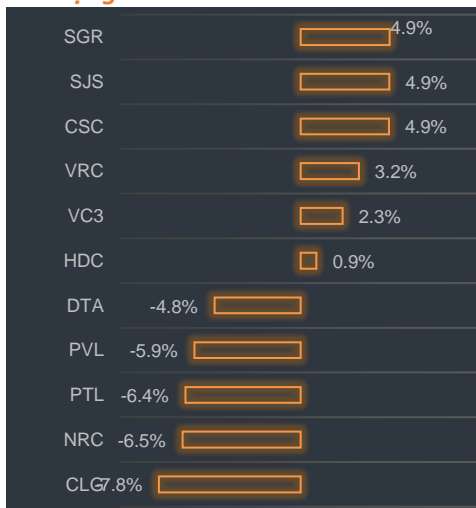
Xây dựng: PVX, CIG, TTL

Dầu khí: PVG, PVC, PGS

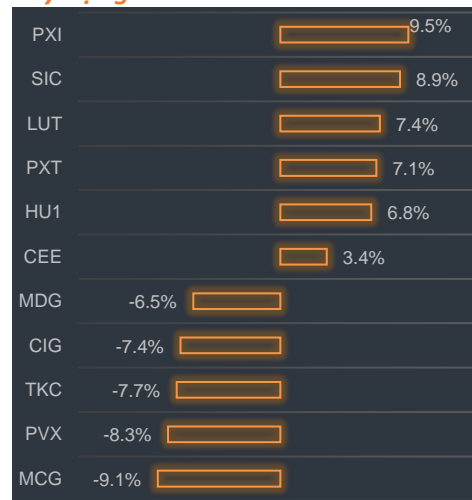
Chứng khoán: WSS, IVS, VDS

Ngân hàng: VCB, TCB, NVB

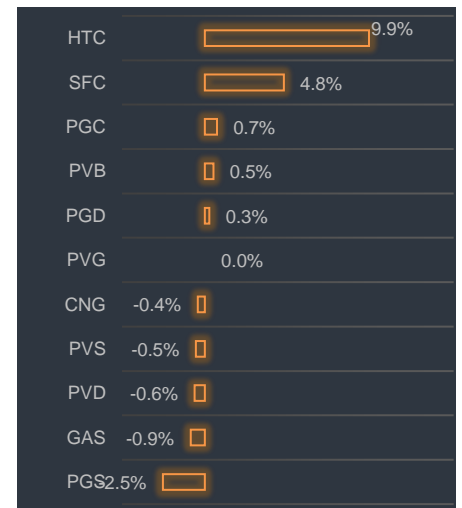
Bất động sản




Xây dựng




Dầu khí



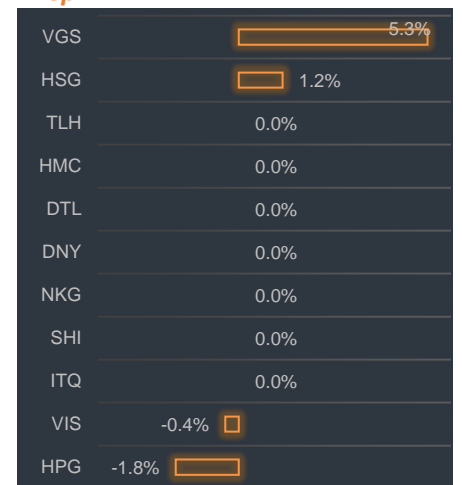
Chứng khoán



Ngân hàng



Thép





BP Phân tích

Head: Nguyễn Hồng Khanh

Tel: 0983.999.350

khanhnh@vise.com.vn

Khuyến cáo

Báo cáo này được viết và phát hành bởi VIS để phân phối tại Việt Nam và quốc tế. Các ý kiến và dự báo chỉ thể hiện quan điểm của người viết tại thời điểm phát hành và có thể thay đổi mà không cần thông báo. Chúng tôi chỉ sử dụng những thông tin và quan điểm được cho là đáng tin cậy nhất, tuy nhiên chúng tôi không bảo đảm tuyệt đối tính chính xác và đầy đủ của những thông tin trên. Những quan điểm cá nhân trong báo cáo này đã được cân nhắc cẩn thận dựa trên những nguồn thông tin chúng tôi cho là tốt nhất và hợp lý nhất trong thời điểm viết báo cáo. Tuy nhiên những quan điểm trên có thể thay đổi bất cứ lúc nào, do đó chúng tôi không chịu trách nhiệm phải thông báo cho nhà đầu tư.

Công ty VIS cũng như các công ty con và toàn thể cán bộ công nhân viên hoàn toàn có thể tham gia đầu tư hoặc thực hiện các nghiệp vụ ngân hàng đầu tư đối với cổ phiếu được đề cập trong báo cáo này. Các thông tin cũng như ý kiến trong báo cáo không mang tính chất mời chào mua hay bán bất cứ chứng khoán, quyền chọn, hợp đồng tương lai hay công cụ phái sinh nào. Nhà đầu tư cần nhắc kỹ lưỡng việc sử dụng thông tin cũng nhưng các dự báo tài chính trong tài liệu trên, và VIS không chịu trách nhiệm với bất kì khoản lỗ trực tiếp hoặc gián tiếp nào do sử dụng những thông tin đó.

Tài liệu này chỉ nhằm mục đích lưu hành trong phạm vi hẹp vì vậy không được phép sao chép, tái sản xuất, phát hành cũng như tái phân phối bất kỳ nội dung nào của báo cáo vì bất kỳ mục đích nào nếu không có văn bản chấp thuận của VIS.

VISecurities
CHỨNG KHOÁN QUỐC TẾ VIỆT NAM

Tầm nhìn mới, Giá trị mới

Công ty Cổ phần Chứng khoán Quốc tế Việt Nam (Hội Sở)

Tầng 3, 59 Quang Trung, Quận Hai Bà Trưng - Hà Nội

Tel: +(84 4) 3 944 5888, Fax: +(84 4) 3 944 5889

<https://www.vise.com.vn>

Chi nhánh TP Hồ Chí Minh

Số 9 Nguyễn Công Trứ, Quận 1, TP. Hồ Chí Minh

Tel: + (84 8) 3915 2930

Fax: + (84 8) 3915 2931