

# Bản tin thị trường

15.06.2022

*Nhận định, tin doanh nghiệp, data talks*

## Tin Trọng Điểm

Nhận định thị trường  
Cổ phiếu quan tâm  
Danh mục đầu tư

## Tin Doanh Nghiệp

ANV, LDG

## Data Talks

Thống kê tự doanh  
Cổ phiếu tăng trưởng  
Lịch chia cổ tức



## Thị trường tiếp tục dò đáy

Thị trường tiếp tục có phiên co giật khá mạnh hôm nay sau khi “nghỉ ngơi” ngày hôm qua. Ngưỡng 1200 có vẻ trụ khá tốt nhờ lực cầu lao vào bắt đáy khá mạnh khi chỉ số Vnindex rơi mạnh xuống giảm hơn 30 điểm trong phiên. Cặp VHM và VIC giữ giá tốt và thậm chí bùng mạnh vào buổi sáng. Giá bộ đôi giữ tốt một phần nhờ dòng tiền tự doanh mua mạnh 27 tỷ trong ngày. Dòng tiền trong vài phiên gần đây có phần cải thiện khá nhờ các lệnh đỡ giá mua mạnh trong các nhịp điều chỉnh. Dĩ nhiên phía bán cũng quyết liệt không kém khi nhà đầu tư không muốn bị rơi vào trạng thái call margin cách đây 1 tháng.

Về trung hạn chỉ số Vnindex đang đi vào downtrend và xu hướng này có thể kéo dài hết cuối năm nay. Điểm kỳ vọng là khả năng tạo đáy của thị trường sâu nhất sẽ quanh ngưỡng 1100 vì vậy các nhịp giảm sâu sắp tới mở ra cơ hội lướt sóng ngắn hạn. Trong thị trường giá xuống vẫn có những doanh nghiệp tăng trưởng và đi ngược xu hướng vì vậy nhà đầu tư vẫn có nhiều cơ hội. Chiến lược giao dịch hiện tại là nhà đầu tư ưu tiên giữ tiền mặt nhiều hơn và không sử dụng margin. Các vị thế mua chỉ mở trong các phiên điều chỉnh mạnh và ưu tiên vào nhóm cổ phiếu tăng trưởng.

# Tin Doanh Nghiệp

## ANV tăng kế hoạch lợi nhuận năm 2022



CTCP Nam Việt (Mã: ANV) đã công bố nghị quyết Đại hội đồng cổ đông thường niên 2022. Đáng chú ý, doanh nghiệp đã thông qua kế hoạch doanh thu 5.200 tỷ, lợi nhuận trước thuế 1.000 tỷ đồng; cao hơn lần lượt 6% và gần 39% so với tờ trình trước đó.

So với năm 2021, chỉ tiêu doanh thu đã cao hơn 48% còn kế hoạch lợi nhuận gấp 6,62 lần. Nếu đạt được thì đây là con số kinh doanh cao kỷ lục của Nam Việt kể từ khi thành lập tới nay.

Nhu cầu cá thịt trắng toàn cầu tăng giúp ANV đẩy mạnh sang các thị trường hiện hữu, đặc biệt chiến tranh Nga - Ukraine sẽ giúp công ty hưởng lợi ở thị trường EU.

Xung đột Nga - Ukraine được xem là cơ hội cho cá tra Việt Nam khi sản phẩm này được kỳ vọng có thể thay thế cho cá minh thái của Nga ở EU. ANV cũng sẽ tiếp tục xuất khẩu vào thị trường Nga trong quý II do kỳ vọng về nhu cầu lương thực, thực phẩm ở thị trường này trong bối cảnh xung đột chính trị leo thang

Bên cạnh đó, khả năng phục hồi ở Trung Quốc khi nền kinh tế nước này mở cửa trở lại và việc kiểm dịch trên sản phẩm nhập khẩu được giảm bớt cũng là một thuận lợi cho ANV.

ANV cũng có thể xuất khẩu trở lại sang thị trường Mỹ. Công ty kỳ vọng xuất khẩu trở lại thị trường Mỹ từ tháng 8/2022 sau khi được hưởng thuế chống bán phá giá POR17 0%, nếu điều này đúng như kế hoạch thì đây sẽ là yếu tố tích cực cho lợi nhuận 2022.

Về tình hình kinh doanh, 4 tháng đầu năm, doanh thu của công ty đạt 1.644 tỷ đồng. Lợi nhuận sau thuế 323 tỷ đồng, đạt 45% mục tiêu cả năm. Biên lợi nhuận gộp cải thiện từ mức 19% lên 32% sau 4 tháng kinh doanh.

## Chủ tịch LDG đăng ký mua 2 triệu CP

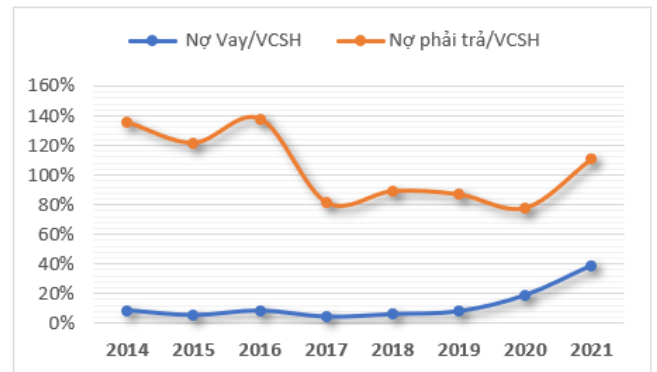
Ông Nguyễn Khánh Hưng, Chủ tịch HĐQT CTCP Đầu tư LDG (LDG – sàn HOSE) đăng ký mua 2 triệu cổ phiếu LDG, nhằm tăng tỷ lệ sở hữu cá nhân.

Giao dịch dự kiến thực hiện từ ngày 22/6 đến ngày 21/7/2022, theo phương thức thỏa thuận và/hoặc khớp lệnh. Nếu giao dịch thành công, ông Khánh Hưng sẽ nâng sở hữu tại LDG từ 27,13 triệu cổ phiếu, tỷ lệ 11,29% lên 29,13 triệu cổ phiếu, tỷ lệ 12,13%.

Trên thị trường, cổ phiếu LDG đã giảm tới gần 65% trong hơn 5 tháng qua, từ vùng đỉnh 27.300 đồng/CP (giá đóng cửa ngày 7/1) xuống còn 9.580 đồng/CP (giá đóng cửa ngày 15/6). Tạm tính với mức giá này, ông Hưng sẽ phải chi khoảng 19,16 tỷ đồng để mua vào lượng cổ phiếu LDG như đã đăng ký.

Trong quý I/2022, LDG ghi nhận doanh thu tăng 241,9% so với cùng kỳ lên 126,57 tỷ đồng và lợi nhuận sau thuế đạt 2,4 tỷ đồng, tăng thêm 2,09 tỷ đồng so với cùng kỳ. Trong đó, biên lợi nhuận gộp giảm mạnh từ 84,1% về chỉ còn 46,3%.

Xét về dòng tiền, trong quý I/2022, dòng tiền kinh doanh chính âm 284,36 tỷ đồng so với cùng kỳ âm 2,75 tỷ đồng. Ngoài ra, dòng tiền đầu tư dương 81,6 triệu đồng và dòng tiền tài chính dương 271,6 tỷ đồng, chủ yếu tăng vay nợ. Như vậy, Công ty đã tăng vay nợ để bù đắp thâm hụt dòng tiền kinh doanh.





## Cổ phiếu quan tâm

### DGW – Công ty cổ phần Thế giới số



**Kháng cự: 160**

**Hỗ trợ: 100**

DGW đã có sự phục hồi khá tốt sau khi chạm đáy quanh 95-10. Giá cổ phiếu đã tăng trở lại hơn 30% lên 127.

**Mục tiêu:** DGW kỳ vọng về lại vùng đỉnh 160 trong ngắn hạn. Nhà đầu tư tiếp tục nắm giữ và có thể tích lũy thêm nếu giá lui về quanh 110-120. .

### DPM – Đạm Phú Mỹ



**Kháng cự: 75**

**Hỗ trợ: 50**

Cổ phiếu được hỗ trợ bởi hoạt động kinh doanh tăng trưởng mạnh. Vùng kháng cự mạnh 75 có thể chịu nhiều áp lực chốt lời ngắn hạn.

**Mục tiêu:** Nhà đầu tư có thể lướt sóng khi giá nhún về 55-60. Mục tiêu giá trong 3 tháng từ 80-85.

### MWG – Thế giới di động



**Kháng cự: 160**

**Hỗ trợ: 130**

MWG đang hồi phục và quay lại xu hướng tăng trung hạn. Các báo cáo hoạt động kinh doanh cơ bản cũng hỗ trợ đà hồi phục giá cổ phiếu.

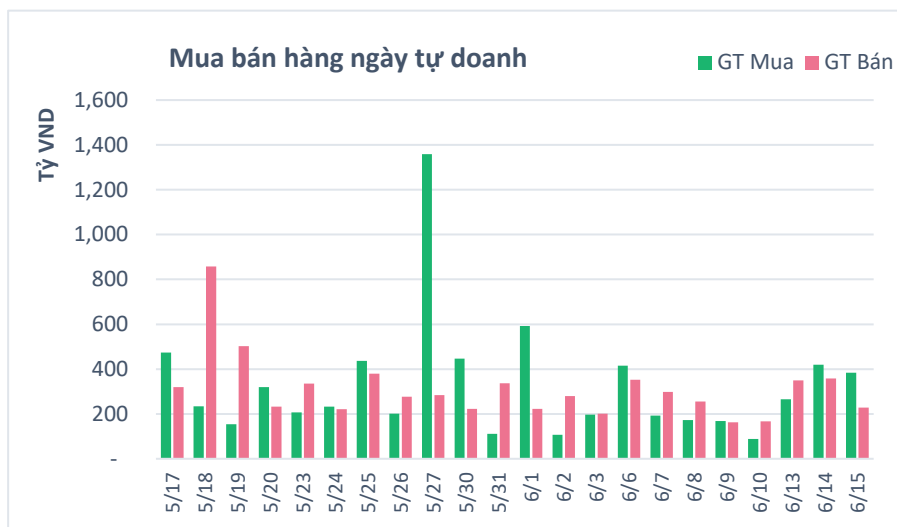
**Mục tiêu:** Giá vượt qua 160 trong ngắn hạn. Nhà đầu tư lưu ý ngày 17/6 chốt quyền chia cổ tức 1:1 có thể tạo sức bật với cổ phiếu

## Cổ phiếu quan tâm:

Ticker	Close	% so với tuần trước	Hỗ trợ	Kháng Cự	Note
DGC	126.0	(1.6)	110	150	Vùng mua 100-110. Mục tiêu 150
DPM	61.5	(7.9)	50	75	Vùng mua 50-55. Mục tiêu 75
DGW	123.8	(11.0)	100	160	Vùng mua 100-110. Mục tiêu 150
FPT	90.5	(4.7)	75	110	Vùng mua 75-80. Mục tiêu 110
HAH	76.3	(13.2)	70	95	Vùng mua 70-73. Mục tiêu 90

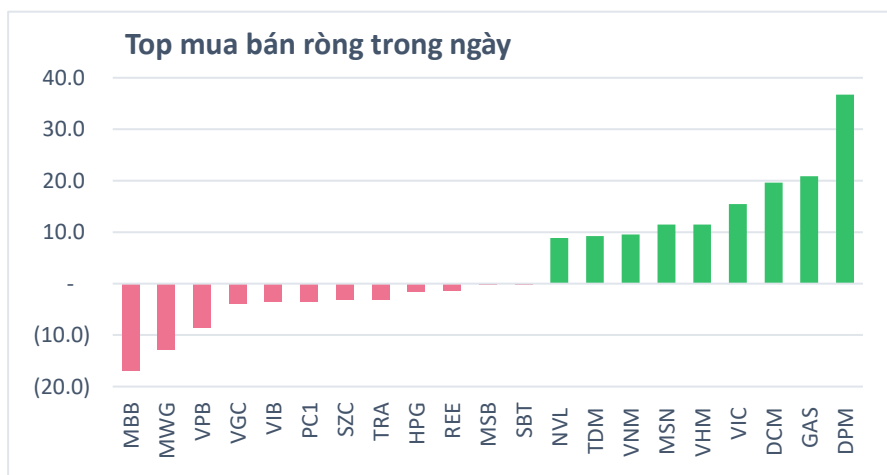


## Tổng giá trị mua bán hàng ngày của tự doanh:



Tự doanh gia tăng giao dịch trong 2 phiên gần đây và nổi bật mua ròng 156 tỷ trong phiên hôm nay với việc mua ròng nhiều nhóm cổ phiếu phân bón như DPM, DCM. Đây là phiên tự doanh mua vào sôi động nhất trong hơn 1 tuần gần đây.

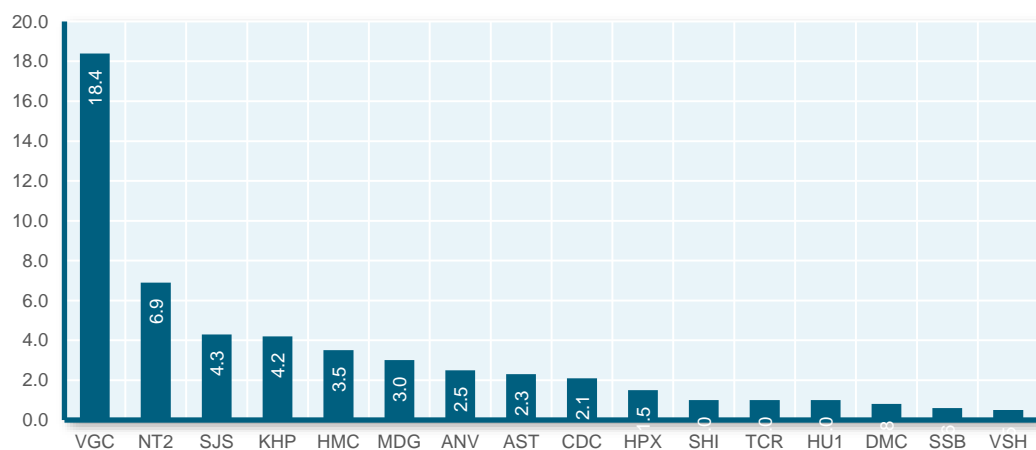
## Nhóm cổ phiếu tự doanh mua bán ròng nhiều nhất trong ngày:



Tự doanh mua ròng 156 tỷ đồng hôm nay trong đó mua ròng mạnh DPM và một số cổ phiếu GAS, DCM, VIC, VHM và MSN. Phía bán ròng nhiều nhất có MBB, MWG, VPB và VGC.



## Top cổ phiếu tăng mạnh 5 phiên gần nhất



## Thông kê nhóm cổ phiếu ngân hàng:

Mã CK	Sàn	Giá đóng cửa	% so với đầu năm	KLGD	P/E	P/B	KL NN Mua	KL NN Bán	EPS	Book Value
ACB	HOSE	23.6	-14.2%	3,633,100	5.9	1.3	-	-	4,022	17,840
BID	HOSE	32.0	-14.4%	1,366,100	12.2	1.9	448,100	47,600	2,615	17,066
CTG	HOSE	24.5	-29.6%	3,205,400	8.9	1.2	594,900	408,700	2,739	20,454
EIB	HOSE	30.7	-9.4%	158,500	26.2	2.0	2,800	8,500	1,172	15,006
HDB	HOSE	24.5	-21.2%	3,231,500	7.0	1.5	1,541,200	1,431,500	3,506	16,306
LPB	HOSE	12.4	-38.9%	12,792,200	4.2	0.8	118,700	131,100	2,933	14,712
MBB	HOSE	24.9	-14.4%	15,590,400	6.3	1.4	2,600,000	2,607,300	3,933	17,750
MSB	HOSE	17.4	-38.7%	1,302,700	5.4	1.1	-	-	3,231	15,132
OCB	HOSE	17.0	-39.3%	1,959,800	5.3	1.0	406,100	118,000	3,206	16,404
SHB	HOSE	13.3	-41.1%	5,420,200	4.5	0.9	108,300	239,400	2,913	14,181
SSB	HOSE	34.0	-19.8%	2,526,900	14.8	2.5	-	-	2,304	13,611
STB	HOSE	20.7	-35.5%	13,262,200	11.2	1.1	1,188,500	1,130,200	1,856	18,174
TCB	HOSE	35.7	-29.9%	5,449,100	6.5	1.3	20,000	20,000	5,458	28,080
TPB	HOSE	26.6	-38.0%	3,493,100	6.5	1.5	263,700	238,300	4,079	17,310
VCB	HOSE	76.5	-3.2%	1,243,600	12.9	2.6	695,900	682,700	5,910	29,421
VIB	HOSE	22.0	-37.7%	3,654,500	4.7	1.3	-	-	4,651	16,748
VPB	HOSE	28.9	-19.9%	12,843,800	5.6	1.3	-	-	5,135	21,416
BAB	HNX	17.9	-21.5%	23,800	17.5	1.5	-	-	1,021	12,279
NVB	HNX	34.2	3.6%	7,900	-	4.4	-	6,200	3	7,695
VBB	UPCOM	10.3	-46.1%	17,700	9.6	0.8	-	-	1,068	12,202
VAB	UPCOM	9.8	-33.8%	492,900	5.2	0.8	-	-	1,902	12,443
SGB	UPCOM	12.4	-33.3%	13,200	-	1.0	-	-	540	12,368
PGB	UPCOM	19.0	-43.5%	15,100	19.1	1.3	-	-	997	14,272
NAB	UPCOM	14.2	-28.3%	44,900	-	-	-	-	3,247	17,329
KLB	UPCOM	23.2	-9.0%	1,300	22.5	1.8	-	-	1,031	13,236
BVB	UPCOM	13.1	-43.0%	425,700	18.1	1.0	-	-	725	13,020
ABB	UPCOM	10.4	-36.6%	1,764,200	4.2	0.8	-	-	2,491	12,860
				<b>93,939,800</b>	<b>10.18</b>	<b>1.48</b>	<b>7,988,200</b>	<b>7,069,500</b>	<b>2,692</b>	<b>16,197</b>



## Lịch trả cổ tức:

STT	Mã CK	Sàn	Ngày GDKHQ ▼	Ngày ĐKCC	Ngày thực hiện	Nội dung sự kiện	Loại Sự kiện
1	CCR	HNX	30/06/2022	1/7/2022	21/07/2022	Trả cổ tức năm 2021 bằng tiền, 1,200 đồng/CP	Trả cổ tức bằng tiền mặt
2	CSV	HOSE	24/06/2022	27/06/2022	18/07/2022	Trả cổ tức năm 2021 bằng tiền, 1,500 đồng/CP	Trả cổ tức bằng tiền mặt
3	PNJ	HOSE	23/06/2022	24/06/2022	21/07/2022	Trả cổ tức đợt 2/2021 bằng tiền, 600 đồng/CP	Trả cổ tức bằng tiền mặt
4	SSC	HOSE	22/06/2022	23/06/2022	20/07/2022	Trả cổ tức năm 2021 bằng tiền, 3,000 đồng/CP	Trả cổ tức bằng tiền mặt
5	HDC	HOSE	21/06/2022	22/06/2022		Trả cổ tức năm 2021 bằng cổ phiếu, tỷ lệ 100:25	Trả cổ tức bằng cổ phiếu
6	KBC	HOSE	21/06/2022	22/06/2022		Thưởng cổ phiếu, tỷ lệ 3:1	Thưởng cổ phiếu
7	TMP	HOSE	21/06/2022	22/06/2022	6/7/2022	Trả cổ tức năm 2021 bằng tiền, 3,000 đồng/CP	Trả cổ tức bằng tiền mặt
8	FBC	UPCoM	21/06/2022	22/06/2022	22/07/2022	Trả cổ tức năm 2021 bằng tiền, 6,500 đồng/CP	Trả cổ tức bằng tiền mặt
9	PLE	UPCoM	21/06/2022	22/06/2022	22/07/2022	Trả cổ tức năm 2021 bằng tiền, 900 đồng/CP	Trả cổ tức bằng tiền mặt
10	BIO	UPCoM	20/06/2022	21/06/2022	4/8/2022	Trả cổ tức năm 2021 bằng tiền, 300 đồng/CP	Trả cổ tức bằng tiền mặt
11	BFC	HOSE	17/06/2022	20/06/2022	30/06/2022	Trả cổ tức năm 2021 bằng tiền, 2,000 đồng/CP	Trả cổ tức bằng tiền mặt
12	CTR	HOSE	17/06/2022	20/06/2022	30/06/2022	Trả cổ tức năm 2021 bằng tiền, 1,000 đồng/CP	Trả cổ tức bằng tiền mặt
13	CTR	HOSE	17/06/2022	20/06/2022		Trả cổ tức năm 2021 bằng cổ phiếu, tỷ lệ 1000:231	Trả cổ tức bằng cổ phiếu
14	HPG	HOSE	17/06/2022	20/06/2022	6/7/2022	Trả cổ tức năm 2021 bằng tiền, 500 đồng/CP	Trả cổ tức bằng tiền mặt
15	HPG	HOSE	17/06/2022	20/06/2022		Trả cổ tức năm 2021 bằng cổ phiếu, tỷ lệ 10:3	Trả cổ tức bằng cổ phiếu
16	HAP	HOSE	17/06/2022	20/06/2022	29/07/2022	Trả cổ tức năm 2021 bằng tiền, 400 đồng/CP	Trả cổ tức bằng tiền mặt
17	HVT	HNX	17/06/2022	20/06/2022	6/7/2022	Trả cổ tức năm 2021 bằng tiền, 1,500 đồng/CP	Trả cổ tức bằng tiền mặt
18	VCA	HOSE	17/06/2022	20/06/2022	28/06/2022	Trả cổ tức năm 2021 bằng tiền, 3,000 đồng/CP	Trả cổ tức bằng tiền mặt
19	NBW	HNX	17/06/2022	20/06/2022	15/07/2022	Trả cổ tức năm 2021 bằng tiền, 1,200 đồng/CP	Trả cổ tức bằng tiền mặt
20	GMX	HNX	17/06/2022	20/06/2022	30/06/2022	Trả cổ tức đợt 2/2021 bằng tiền, 850 đồng/CP	Trả cổ tức bằng tiền mặt
21	DDN	UPCoM	16/06/2022	17/06/2022		Trả cổ tức năm 2021 bằng cổ phiếu, tỷ lệ 100:10	Trả cổ tức bằng cổ phiếu
22	HC3	UPCoM	16/06/2022	17/06/2022	5/7/2022	Trả cổ tức đợt 2/2021 bằng tiền, 1,000 đồng/CP	Trả cổ tức bằng tiền mặt
23	CLC	HOSE	16/06/2022	17/06/2022	30/06/2022	Trả cổ tức đợt 2/2021 bằng tiền, 2,500 đồng/CP	Trả cổ tức bằng tiền mặt
24	PTS	HNX	16/06/2022	17/06/2022	28/06/2022	Trả cổ tức năm 2021 bằng tiền, 800 đồng/CP	Trả cổ tức bằng tiền mặt
25	SSB	HOSE	16/06/2022	17/06/2022		Trả cổ tức năm 2021 bằng cổ phiếu, tỷ lệ 100:12.7364	Trả cổ tức bằng cổ phiếu
26	SSB	HOSE	16/06/2022	17/06/2022		Thưởng cổ phiếu, tỷ lệ 100:6.6092	Thưởng cổ phiếu
27	CVN	HNX	16/06/2022	17/06/2022		Thực hiện quyền mua cổ phiếu phát hành thêm, tỷ lệ 2:1, giá 10,000 đồng/CP	Phát hành thêm
28	IPA	HNX	16/06/2022	17/06/2022		Thưởng cổ phiếu, tỷ lệ 10:2	Thưởng cổ phiếu



## BP Phân tích

Head: Nguyễn Hồng Khanh  
khanhnh@vise.com.vn

## Khuyến cáo

Báo cáo này được viết và phát hành bởi VIS để phân phối tại Việt Nam và quốc tế. Các ý kiến và dự báo chỉ thể hiện quan điểm của người viết tại thời điểm phát hành và có thể thay đổi mà không cần thông báo. Chúng tôi chỉ sử dụng những thông tin và quan điểm được cho là đáng tin cậy nhất, tuy nhiên chúng tôi không bảo đảm tuyệt đối tính chính xác và đầy đủ của những thông tin trên. Những quan điểm cá nhân trong báo cáo này đã được cân nhắc cẩn thận dựa trên những nguồn thông tin chúng tôi cho là tốt nhất và hợp lý nhất trong thời điểm viết báo cáo. Tuy nhiên những quan điểm trên có thể thay đổi bất cứ lúc nào, do đó chúng tôi không chịu trách nhiệm phải thông báo cho nhà đầu tư.

Công ty VIS cũng như các công ty con và toàn thể cán bộ công nhân viên hoàn toàn có thể tham gia đầu tư hoặc thực hiện các nghiệp vụ ngân hàng đầu tư đối với cổ phiếu được đề cập trong báo cáo này. Các thông tin cũng như ý kiến trong báo cáo không mang tính chất mời chào mua hay bán bất cứ chứng khoán, quyền chọn, hợp đồng tương lai hay công cụ phái sinh nào. Nhà đầu tư cân nhắc kỹ lưỡng việc sử dụng thông tin cũng nhưng các dự báo tài chính trong tài liệu trên, và VIS không chịu trách nhiệm với bất kỳ khoản lỗ trực tiếp hoặc gián tiếp nào do sử dụng những thông tin đó.

Tài liệu này chỉ nhằm mục đích lưu hành trong phạm vi hẹp vì vậy không được phép sao chép, tái sản xuất, phát hành cũng như tái phân phối bất kỳ nội dung nào của báo cáo vì bất kỳ mục đích nào nếu không có văn bản chấp thuận của VIS.

**VI**Securities  
CHỨNG KHOÁN QUỐC TẾ VIỆT NAM

Tầm nhìn mới, Giá trị mới

### Công ty Cổ phần Chứng khoán Quốc tế Việt Nam (Hội Sở)

Tầng 3, 59 Quang Trung, Quận Hai Bà Trưng - Hà Nội

Tel: (84 24) 710 888 48, Fax: (84 24) 3944 5889

<https://www.vise.com.vn>

### Chi nhánh TP Hồ Chí Minh

Tầng 2, tòa nhà Savimex, Số 194 Nguyễn Công Trứ, Quận 1, TP. Hồ Chí Minh

Tel: (84 28) 7108 8848

Fax: (84 28) 3915 2931