

Bản tin chứng khoán

Trong số này

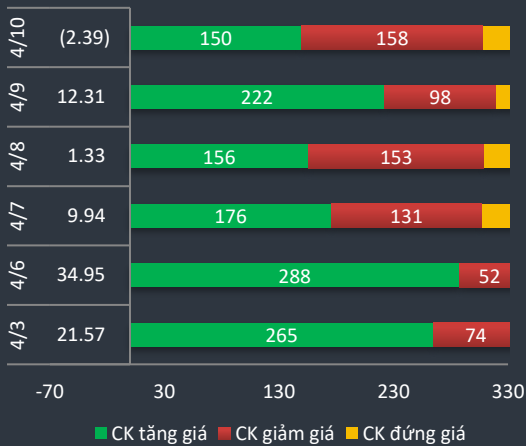
Nhận định **P.1**

Danh mục CP **P.3**

Tin Doanh nghiệp **P.4**

Bộ lọc CP **P.5**

Độ rộng thị trường



Giao dịch mua bán ròng khối ngoại (tỷ VND)

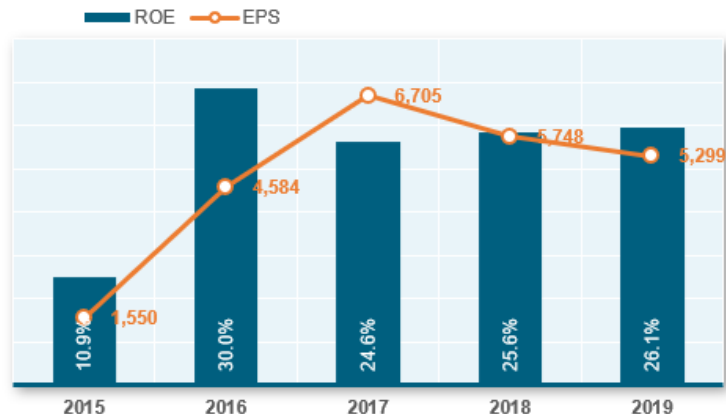
VCB	35.2
VNM	15.2
MSN	14.6
NLG	7.8
HCM	7.0
HPG	4.5
PLX	4.4
VHC	4.2
DMC	(4.1)
PVS	(4.2)
ROS	(4.7)
BVH	(6.5)
POW	(6.6)
VCI	(6.7)
SHB	(8.8)
BSR	(11.6)
STB	(15.6)
HDB	(20.7)
ACV	(28.2)
VIC	(72.0)

Tin doanh nghiệp đáng chú ý trong ngày:

PNJ vừa thông tin ước tính doanh thu quý 1/2020 tăng trưởng khoảng 5% lên khoảng 5,000 tỷ đồng, riêng tháng 3 doanh thu khoảng trên 1,300 tỷ. Doanh thu gia tăng nhờ vào đóng góp của vàng miếng tăng 15% trong khi đó doanh số bán sỉ giảm mạnh 17%. Quý 1 luôn là mùa kinh doanh quan trọng trong năm của PNJ nhờ vào dịp tết và ngày vía thần tài tuy nhiên năm nay do dịch cúm đã ảnh hưởng nghiêm trọng đến sức mua chung bán lẻ của ngành hàng nữ trang và thay thế vào đó là nguồn thu từ vàng miếng do đợt sốt giá vừa qua.

PNJ sẽ thúc đẩy bán hàng trực tuyến, tập trung khai thác nhu cầu vàng miếng, nhẫn vàng tăng trưởng giữa đại dịch để bù đắp sự sụt giảm các mảng khác. Có một điểm khó khăn là trong năm 2019 PNJ đã gia tăng mạnh mở các điểm bán lẻ mới đặc biệt là các vị trí đặc địa và dĩ nhiên chi phí mặt bằng rất cao. Điều này trở thành gánh nặng trong năm nay vì vậy PNJ cũng đang nói gót MWG đàm phán lại với đối tác về vấn đề giá thuê.

Giá PNJ giảm 50% kể từ đỉnh 90 và vừa hồi phục ngắn lên 58. PE hiện ở mức 10.8 – khá thấp so với mức trung bình 18 của cổ phiếu này.



Vnindex 757.94

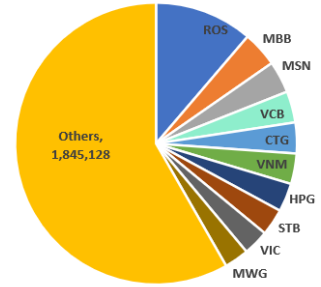
▼ -2.39 (-0.31%)

Biến động Big Cap

CP	Giá	+/-	%
ACV	52.9	3,700	7.52
VJC	109.1	7,100	6.96
GVR	10.1	650	6.88
HVN	22.1	1,400	6.78
SHB	17.5	1,100	6.71
PLX	40.8	750	1.88
MSN	60.2	800	1.35
HPG	18.8	250	1.35
SAB	141.0	1,000	0.71
VRE	23.8	100	0.42
GAS	67.1	100	0.15
BSR	5.8	-	-
NVL	52.0	-	-
EIB	15.2	(50)	(0.33)
VNM	99.6	(500)	(0.50)
VCB	70.6	(400)	(0.56)
VPB	18.7	(150)	(0.80)
TCB	16.8	(150)	(0.89)
FPT	46.4	(450)	(0.96)
ACB	19.8	(200)	(1.00)
VIC	95.0	(1,000)	(1.04)
TPB	17.2	(200)	(1.15)
MBB	15.6	(250)	(1.58)
CTG	19.5	(350)	(1.77)
MWG	71.7	(1,300)	(1.78)
POW	8.5	(180)	(2.07)
BID	36.9	(800)	(2.12)
BVH	46.0	(1,200)	(2.54)
VGI	21.9	(600)	(2.67)
VHM	67.1	(1,900)	(2.75)
HDB	20.0	(650)	(3.15)
MCH	65.8	(2,300)	(3.38)
VEA	33.4	(1,800)	(5.11)



Top giá trị giao dịch (tỷ VND)

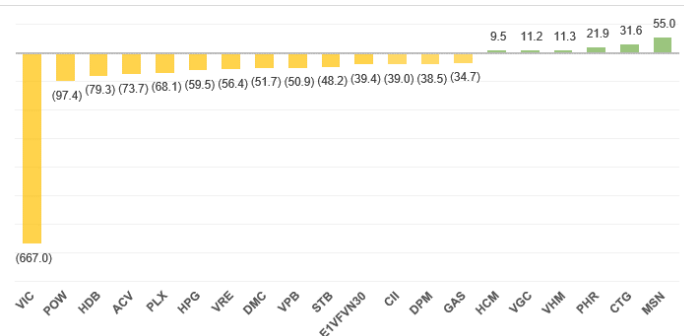


Thị trường suy yếu vào phiên cuối tuần với thanh khoản gia tăng nhờ vào giao dịch của ROS. Nhóm đầu giao dịch nhiều nhất chủ yếu vẫn là ngân hàng với MBB, VCB, CTG. Cổ phiếu nhóm Vigroup cũng điều chỉnh nhẹ và chỉ còn VRE xanh điểm. Ngạc nhiên nhất là nhóm cổ phiếu hàng không ACV, VJC, HVN tăng rất mạnh dù thông tin khó khăn dồn dập đưa ra. Tình hình âm ảm đạm với ngành hàng không dự báo có thể kéo dài đến cuối năm do tình hình dịch cúm vẫn đang khó lường và các nước đang thắt chặt hoạt động cửa khẩu đặc biệt là thông qua đường hàng không.

Cuối tuần nhiều thị trường quốc tế nghỉ lễ phục sinh vì vậy cũng không có nhiều tin nổi bật. Tại Việt Nam hai ổ dịch quan trọng tại quán Bar Q2 và BV Bạch Mai đã kiểm soát thành công. 2 ngày cuối tuần trôi qua khá bình yên và không ghi nhận các ca nhiễm mới. Tuy vậy, tại Mỹ, Châu Âu, và cả Châu Á như Nhật, Trung Quốc, Thái Lan đang ghi nhận số ca nhiễm gia tăng trở lại cho thấy việc chống dịch còn kéo dài nhiều tuần và đỉnh dịch có thể rơi vào cuối tháng 4.

Khối ngoại vẫn bán ròng mạnh tại thị trường VN riêng tuần rồi là gần 1,800 tỷ trong đó hơn 1/3 từ VIC và VRE. POW, HDB, ACV, PLX trong số CP bán ròng nhiều nhất. Phía mua ròng có một số cổ phiếu ghi nhận dòng tiền khối ngoại mua vào trở lại như MSN, CTG, VCB, PHR.

Mua bán ròng khối ngoại trong tuần



Thị trường có nhiều cơ hội tiếp tục phục hồi vào tuần mới tuy nhiên vùng phía trên 780 – 800 có thể là kháng cự mạnh ngắn hạn. Nhà đầu tư xem xét chốt lời cổ phiếu đã đạt mục tiêu và chỉ tích lũy ở những phiên điều chỉnh mạnh. Nhóm cổ phiếu quan tâm: VCB, CTG, PHR, GVR, MSN, FPT, GAS, VNM.



Thống kê nhóm cổ phiếu lớn:

Ticker	Close	Vol 3T	RSI	StochK	Tăng so với Đáy 1Y	Giá so với đỉnh 1Y	Low 52W	High 52W	EPS	BV	PE	P/Bv
SHB	17.5	14,469,535	84.2	95.8	257.1%	0.0%	4.9	17.5	2,043	15,551	8.57	1.13
BVH	46	485,128	53.1	70.2	42.4%	-47.0%	32.3	86.8	1,551	26,678	29.66	1.72
VRE	23.8	2,309,502	54.5	95.8	34.5%	-36.5%	17.7	37.5	1,224	11,860	19.44	2.01
VIC	95	932,742	53	57	32.9%	-24.7%	71.5	126.1	2,280	35,802	41.67	2.65
GAS	67.1	590,797	54.7	93.7	24.5%	-40.6%	53.9	112.9	6,219	25,923	10.79	2.59
HVN	22.1	987,713	54.9	76.8	24.2%	-49.8%	17.8	44	1,645	13,106	13.43	1.69
VCB	70.6	1,233,035	51	81.4	23.4%	-25.3%	57.2	94.5	4,996	21,808	14.13	3.24
MSN	60.2	2,240,174	82.1	90.9	22.9%	-34.1%	49	91.3	4,765	44,389	12.63	1.36
BID	36.9	1,204,307	48.8	78.6	22.6%	-33.5%	30.1	55.5	2,379	19,307	15.51	1.91
VHM	67.1	823,328	49.9	85.7	22.4%	-32.6%	54.8	99.5	6,366	19,686	10.54	3.41
SAB	141	72,810	49.4	71.3	22.1%	-50.0%	115.5	282.1	7,880	31,306	17.89	4.50
MWG	71.7	1,323,911	41.7	70.4	21.7%	-44.0%	58.9	128	8,660	27,431	8.28	2.61
GVR	10.1	753,830	52.8	93.7	21.7%	-39.2%	8.3	16.6	831	12,689	12.15	0.80
VNM	99.6	1,452,102	54.2	88.8	19.0%	-25.3%	83.7	133.4	6,076	17,073	16.39	5.83
PLX	40.8	583,463	51	63.9	19.0%	-34.9%	34.3	62.7	3,617	21,800	11.28	1.87
HPG	18.8	7,815,181	47.4	76.6	16.0%	-28.5%	16.2	26.3	3,023	17,307	6.22	1.09
HDB	20	1,696,478	39.5	69.8	15.6%	-33.3%	17.3	30	3,675	19,442	5.44	1.03
FPT	46.4	1,942,148	46.7	70.5	14.9%	-23.9%	40.4	61	4,796	24,768	9.67	1.87
MBB	15.6	7,186,947	42.1	66.7	14.7%	-33.6%	13.6	23.5	3,596	17,150	4.34	0.91
VJC	109.1	351,604	56.9	76.1	13.9%	-26.4%	95.8	148.2	7,881	29,236	13.84	3.73
CTG	19.5	7,404,477	42.7	62.2	13.4%	-29.9%	17.2	27.8	2,541	20,775	7.67	0.94
TCB	16.8	2,855,132	41.4	74.6	12.8%	-33.1%	14.9	25.1	2,967	17,734	5.66	0.95
ACB	19.8	5,708,950	42.8	45.2	11.2%	-25.6%	17.8	26.6	4,335	16,761	4.57	1.18
VPB	18.7	4,138,902	38.2	67.9	10.0%	-35.1%	17	28.8	3,373	17,315	5.54	1.08
NVL	52	553,538	43.9	67.1	2.0%	-18.8%	51	64	3,682	25,230	14.12	2.06



Thông tin giao dịch cổ đông lớn:

Ngày	Cổ phiếu	Giao dịch cổ đông lớn
5-Apr	SDA	Bà Nguyễn Thị Hồng Ngọc - Phó Chủ tịch HĐQT đăng ký mua 2.100.000 CP
5-Apr	G36	Ông Nguyễn Đăng Giáp - Tổng Giám đốc đăng ký mua 1.000.000 CP
3-Apr	CCL	Ông Nguyễn Triệu Dũng - CT.HĐQT đăng ký mua 2.140.000 cp
3-Apr	SBT	Bà Đoàn Vũ Uyên Duyên - Phó TGD thường trực đã mua 500.000 cp
3-Apr	HVG	CTCP Ô tô Trường Hải đã mua 59.625.000 cp
3-Apr	HVg	Ông Trần Bá Dương - CĐ đã mua 11.260.000 cp
3-Apr	VNM	F&N Dairy Investments PTE.LTD đăng ký mua 17.413.777 cp
3-Apr	CRC	Con ông Mai Anh Tám - CT.HĐQT đăng ký mua 600.000 cp
1-Apr	HII	CTCP Nhựa An Phát Xanh đăng ký mua 2.785.000 cp
1-Apr	SBT	Ông Nguyễn Thanh Ngữ - TGD đã mua 1.000.000 cp
1-Apr	HPG	Ông Tạ Tuấn Quang - TV.HĐQT đăng ký mua 2.000.000 cp
1-Apr	SRA	Ông Hoàng Văn Ba - Ủy viên HĐQT đăng ký mua 500.000 CP
1-Apr	VC7	Ông Hoàng Trọng Đức - Chủ tịch HĐQT đăng ký mua 3.000.000 CP
1-Apr	VC7	Ông Nguyễn Đức Hùng - Phó Tổng Giám đốc đăng ký mua 3.068.170 CP
1-Apr	SKG	Bà Hà Nguyệt Nhi - CT.HĐQT đăng ký mua 2.400.000 cp
1-Apr	BCG	Vợ ông Nguyễn Hồ Nam - CT.HĐQT đã mua 200.000 cp
1-Apr	FPT	Công ty TNHH MTV Đầu tư SCIC (SIC) đăng ký mua 1.000.000 cp
31-Mar	KSB	Ông Trần Đình Hà - Phó TGD đăng ký mua 1.000.000 cp
31-Mar	QNS	Ông Võ Thành Đàng - Chủ tịch HĐQT đăng ký mua 1.500.000 CP
31-Mar	BCG	Ông Nguyễn Hồ Nam - CT.HĐQT đăng ký mua 1.000.000 cp
31-Mar	QNS	Ông Võ Thành Đàng - Chủ tịch HĐQT đã mua 500.000 CP
31-Mar	HBC	Em ông Lê Viết Hải - CT.HĐQT đăng ký mua 200.000 cp
31-Mar	HDB	CTCP SOVICO đăng ký mua 10.000.000 cp
31-Mar	HDB	Lãnh đạo HDBank đăng ký mua 2 triệu CP
31-Mar	NTL	Ông Đình Quang Chiến - Phó CT.HĐQT đăng ký mua 1.200.000 cp

HERE'S THE TOP NEWS COMPANY

Top tăng giá HOSE

DHM	6.45
CRE	6.76
HVN	6.78
DCL	6.86
SJS	6.88
MSH	6.88
LGL	6.92
TSC	6.93
DRH	6.93
FIT	6.96
VJC	6.96
VCI	6.99
PXS	6.99
HSL	7.00
KSH	25.00

Top tăng giá HNX

SHN	1.54
PLC	1.65
BCC	1.72
NDN	2.53
PVB	2.68
SDT	3.45
HOM	3.57
PTS	4.08
CMS	4.17
DNP	4.82
DBC	5.30
TTZ	5.56
IDJ	5.70
KDM	5.88
DNM	6.12
SHB	6.71
MST	8.00
SHS	9.33
NRC	9.59
PVX	12.50
KVC	14.29

DBC - CTCP Tập đoàn Dabaco - Kết thúc quý đầu tiên của năm 2020, Dabaco Việt Nam ghi nhận doanh thu 3,248 tỷ đồng và lãi sau thuế trên 340 tỷ đồng, lần lượt gấp gần 2 và 17 lần so với kết quả cùng kỳ.

GAS - CTCP Khí Việt Nam - Công bố ước kết quả kinh doanh quý I/2020 với tổng doanh thu trên 17.500 tỷ đồng. Lợi nhuận sau thuế trên 2.100 tỷ đồng, con số này giảm 30% so với cùng kỳ năm trước.

NDN - CTCP Đầu tư Phát triển Nhà Đà Nẵng - Đã công bố tài liệu đại hội cổ đông, trong đó đáng chú ý doanh nghiệp lên kế hoạch năm 2020 với lợi nhuận sau thuế công ty mẹ là 296,8 tỷ đồng, tăng trưởng 417% so với năm 2019 và kế hoạch phân phối lợi nhuận năm 2020 là 40% tiền mặt.

ROS - CTCP Xây dựng FLC Faros - Ngày 7/4, HĐQT đã thông qua đơn xin thôi giữ chức vụ Chủ tịch HĐQT của ông Trịnh Văn Quyết. Đồng thời, bầu ông Nguyễn Thiện Phú – Thành viên HĐQT giữ chức vụ Chủ tịch thay thế cùng ngày.

CII - Công ty Đầu tư Hạ tầng Kỹ thuật TP HCM – Sau kiểm toán 2019, lợi nhuận sau thuế cổ đông công ty mẹ đạt 196 tỷ đồng, giảm 524 tỷ đồng (gần 73%) so với trước kiểm toán. Nguyên nhân chủ yếu là do doanh thu tài chính giảm 571 tỷ đồng xuống 1.157 tỷ đồng và chi phí tài chính tăng 52 tỷ đồng lên 1.138 tỷ đồng.

FPT - CTCP FPT - Doanh thu quý I ước tăng 16%, lợi nhuận tăng 19% so với cùng kỳ 2019. Nếu tính trên tổng doanh thu và lợi nhuận trước thuế, con số của quý I ước đạt khoảng 6.580 tỷ đồng và 1.142 tỷ đồng.

PPC - CTCP Nhiệt điện Phả Lại - Ngày 17/4 là ngày giao dịch không hưởng quyền nhận cổ tức còn lại năm 2019, ngày đăng ký cuối cùng là 20/4. Theo đó, cổ tức sẽ được trả bằng tiền mặt theo tỷ lệ 10%, thanh toán bắt đầu từ ngày 08/5/2020.

ICG - CTCP Xây dựng Sông Hồng - Sẽ trình cổ đông thông qua kế hoạch kinh doanh năm 2020 với chỉ tiêu doanh thu giảm hơn 75% về 30.7 tỷ đồng; lãi sau thuế đạt 5.4 tỷ đồng, giảm hơn 66% so với kết quả thực hiện năm trước.

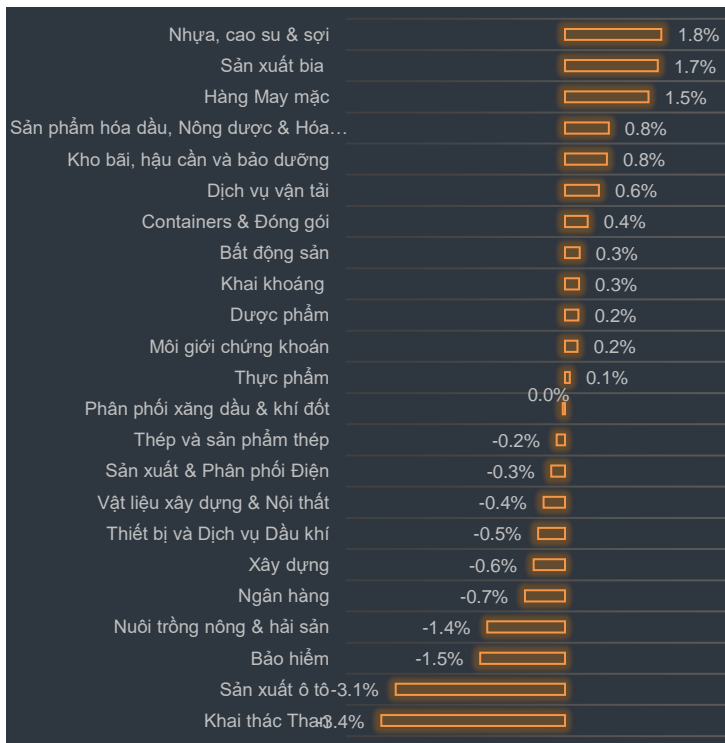
NLG - CTCP Đầu tư Nam Long - Đã thông qua nghị quyết về chủ trương đầu tư vào cổ phiếu NLG năm 2020. Qua đó, Công ty dự kiến mua vào khoảng 10 triệu cp NLG đang lưu hành để làm cổ phiếu quỹ. Thời gian thực hiện và các vấn đề, thủ tục liên quan sẽ do ông Nguyễn Xuân Quang - Chủ tịch



Biến động VN30 trong ngày: EPS trung bình: 3,936 PE: 12.6

VN30	Giá	%	KLGD TB3T	NN Mua	NN Bán	EPS	PE	P/Bv	Giá thấp nhất 6T	Giá cao nhất 6T	RSI
VJC	109.1	6.96	14	40,130	14,460	7,881	13.8	3.7	148.2	148	-26.4
PLX	40.8	1.88	19	205,760	97,080	3,617	11.3	1.9	62.7	53.6	-35
REE	30.4	1.68	11	1,950	-	5,286	5.8	0.8	37.8	35.2	-19.7
MSN	60.2	1.35	23	354,590	112,010	4,765	12.6	1.4	91.3	57	-34.1
HPG	18.8	1.35	16	1,297,110	1,057,650	3,015	6.2	1.1	26.3	24	-28.5
SSI	13.3	0.76	34	219,100	58,330	1,787	7.4	0.7	21.5	15.9	-38.3
SAB	141	0.71	22	102,170	120,140	7,880	17.9	4.5	282.1	219.9	-50
VRE	23.8	0.42	35	337,810	454,290	1,224	19.4	2.0	37.5	34.3	-36.5
GAS	67.1	0.15	25	51,730	44,730	6,239	10.8	2.6	112.9	94.6	-40.6
NVL	52	0	2	1,010	5,210	3,682	14.1	2.1	64	57.5	-18.8
SBT	13.5	0	13	35,810	4,110	720	18.8	1.1	22.1	18.6	-38.9
EIB	15.2	-0.33	3	-	-	704	21.6	1.2	18.9	17.7	-19.6
VNM	99.6	-0.5	19	788,790	635,980	6,076	16.4	5.8	133.4	117.9	-25.3
VCB	70.6	-0.56	23	752,070	253,870	4,997	14.1	3.1	94.5	90.8	-25.3
PNJ	57.6	-0.69	26	100,000	100,000	6,012	9.6	2.8	90	85.5	-36
VPB	18.7	-0.8	10	213,110	-	3,377	5.5	1.1	28.8	20.5	-35.2
TCB	16.8	-0.89	12	53,500	53,500	2,881	5.8	0.9	25.1	23.8	-33.4
FPT	46.4	-0.96	15	1,543,213	1,543,913	4,796	9.7	1.9	61	58.6	-23.9
VIC	95	-1.04	33	261,330	1,019,490	2,280	41.7	2.7	126.1	115	-24.7
CTD	53.5	-1.47	19	4,860	2,470	9,314	5.7	0.5	117.8	52.8	-54.6
MBB	15.6	-1.58	15	20,000	20,000	3,596	4.3	1.0	23.5	21.2	-34
CTG	19.5	-1.77	13	581,880	689,210	2,541	7.7	0.9	27.8	21.5	-29.9
MWG	71.7	-1.78	22	-	-	8,660	8.3	2.6	128	117	-44
STB	9	-1.96	23	443,300	2,177,460	1,361	6.6	0.6	12.5	10.2	-27.9
POW	8.5	-2.07	20	142,010	912,750	1,064	8.0	0.7	16.1	11.9	-47
BID	36.9	-2.12	23	177,930	132,470	2,412	15.3	1.9	55.5	46.9	-33.5
BVH	46	-2.54	42	33,390	173,660	1,551	29.7	1.7	86.8	69	-47
VHM	67.1	-2.75	22	230,760	232,710	6,366	10.5	3.4	99.5	84.9	-32.6
HDB	20	-3.15	16	48,620	1,084,850	3,675	5.4	1.0	30	27.8	-33.2
ROS	4.1	-4.21	26	843,630	1,993,170	314	13.1	0.4	34.8	16.1	-88.2
				8,885,563	12,993,513	3,936	12.57				

Tăng giảm ngành trong ngày



Các CP tăng tốt nhất theo từng nhóm ngành:

Bất động sản: NRC, LGL, SJS

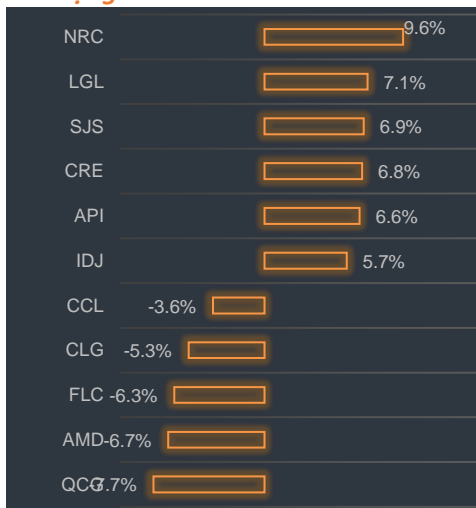
Xây dựng: PVX, PXI, MST

Dầu khí: PMG, PCG, PVB


Chứng khoán: SBS, SHS, VCI

Ngân hàng: SHB, NVB, EIB

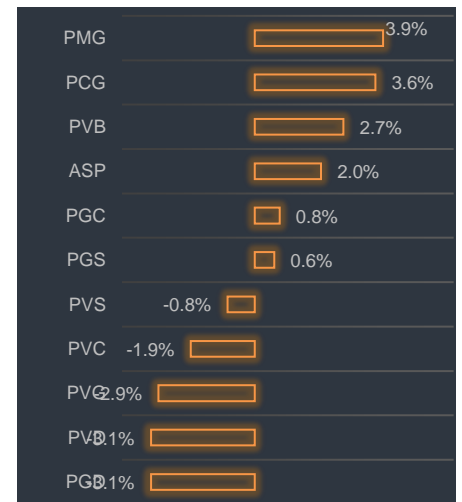
Bất động sản



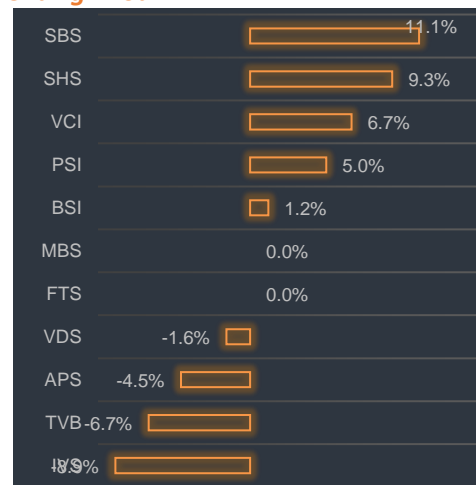
Xây dựng



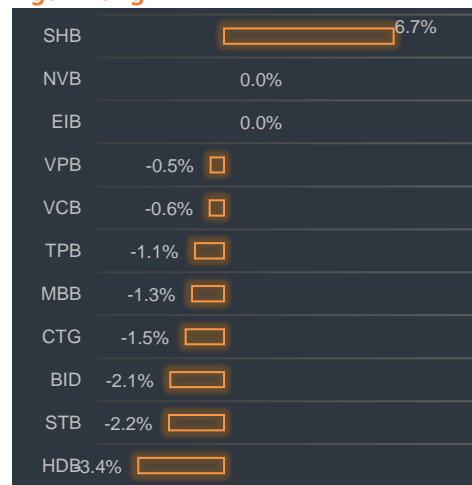
Dầu khí



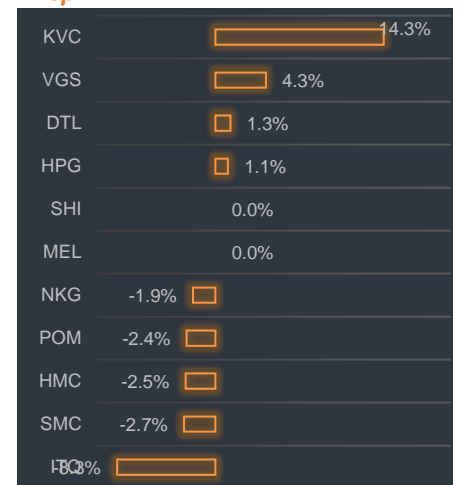
Chứng khoán



Ngân hàng



Thép





BP Phân tích

Head: Nguyễn Hồng Khanh

Tel: 0983.999.350

khanhnh@vise.com.vn

Khuyến cáo

Báo cáo này được viết và phát hành bởi VIS để phân phối tại Việt Nam và quốc tế. Các ý kiến và dự báo chỉ thể hiện quan điểm của người viết tại thời điểm phát hành và có thể thay đổi mà không cần thông báo. Chúng tôi chỉ sử dụng những thông tin và quan điểm được cho là đáng tin cậy nhất, tuy nhiên chúng tôi không bảo đảm tuyệt đối tính chính xác và đầy đủ của những thông tin trên. Những quan điểm cá nhân trong báo cáo này đã được cân nhắc cẩn thận dựa trên những nguồn thông tin chúng tôi cho là tốt nhất và hợp lý nhất trong thời điểm viết báo cáo. Tuy nhiên những quan điểm trên có thể thay đổi bất cứ lúc nào, do đó chúng tôi không chịu trách nhiệm phải thông báo cho nhà đầu tư.

Công ty VIS cũng như các công ty con và toàn thể cán bộ công nhân viên hoàn toàn có thể tham gia đầu tư hoặc thực hiện các nghiệp vụ ngân hàng đầu tư đối với cổ phiếu được đề cập trong báo cáo này. Các thông tin cũng như ý kiến trong báo cáo không mang tính chất mời chào mua hay bán bất cứ chứng khoán, quyền chọn, hợp đồng tương lai hay công cụ phái sinh nào. Nhà đầu tư cần nhắc kỹ lưỡng việc sử dụng thông tin cũng như các dự báo tài chính trong tài liệu trên, và VIS không chịu trách nhiệm với bất kì khoản lỗ trực tiếp hoặc gián tiếp nào do sử dụng những thông tin đó.

Tài liệu này chỉ nhằm mục đích lưu hành trong phạm vi hẹp vì vậy không được phép sao chép, tái sản xuất, phát hành cũng như tái phân phối bất kỳ nội dung nào của báo cáo vì bất kỳ mục đích nào nếu không có văn bản chấp thuận của VIS.

VISecurities
CHỨNG KHOÁN QUỐC TẾ VIỆT NAM

Tầm nhìn mới, Giá trị mới

Công ty Cổ phần Chứng khoán Quốc tế Việt Nam (Hội Sở)

Tầng 3, 59 Quang Trung, Quận Hai Bà Trưng - Hà Nội

Tel: +(84 4) 3 944 5888, Fax: +(84 4) 3 944 5889

<https://www.vise.com.vn>

Chi nhánh TP Hồ Chí Minh

Số 9 Nguyễn Công Trứ, Quận 1, TP. Hồ Chí Minh

Tel: + (84 8) 3915 2930

Fax: + (84 8) 3915 2931