

# Bản tin chứng khoán

## Trong số này

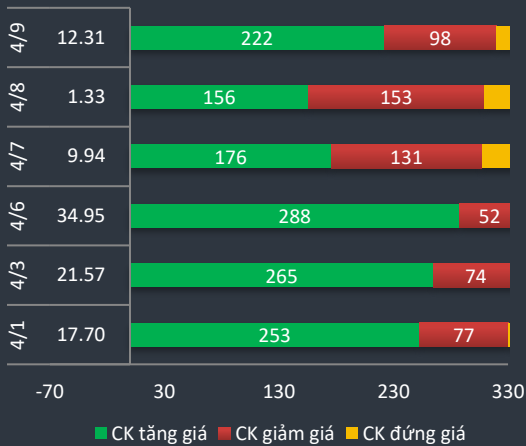
Nhận định **P.1**

Danh mục CP **P.3**

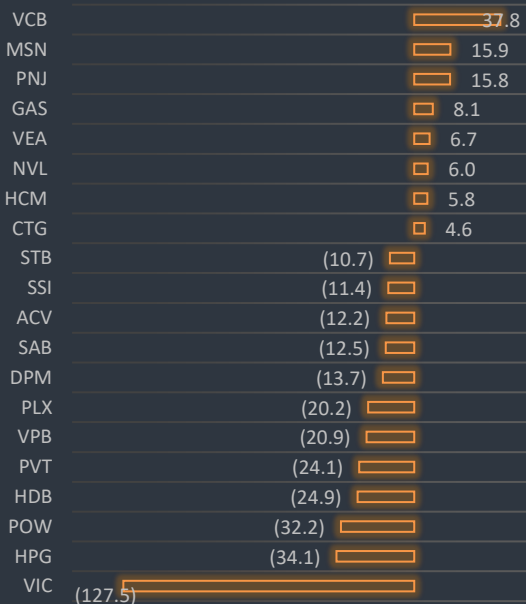
Tin Doanh nghiệp **P.4**

Bộ lọc CP **P.5**

### Độ rộng thị trường



### Giao dịch mua bán ròng khối ngoại (tỷ VND)



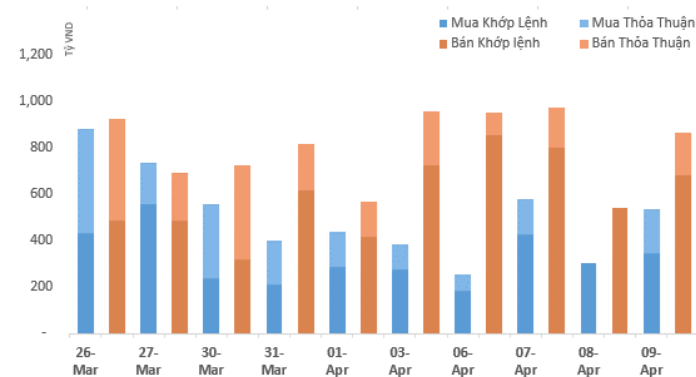
Thị trường giao dịch hưng phấn trở lại với số cổ phiếu tăng điểm chiếm hơn 2/3. Cổ phiếu ngân hàng nổi bật với cổ phiếu đầu ngành VCB tăng hơn 5% nhờ lực mua lớn từ khối ngoại chiếm hơn 1/2 tổng lượng giao dịch trong ngày. SHB cũng tăng hơn 50% kể từ vùng giá 10 và là cổ phiếu ngân hàng tăng tốt nhất. Bất ngờ nhất là BID, VPB, STB đảo chiều giảm dù trước đó xanh nhẹ.

Dù thị trường tăng tốt vẫn có nhiều cổ phiếu giảm nhẹ do áp lực chốt lời ở MWG, BVH, VHM nhưng mức điều chỉnh không đáng kể. Một số cổ phiếu tăng trần đáng chú ý trong ngày có GAS, D2D, MSH, SHS, VCI.

Khối ngoại bán ròng thêm 327 tỷ trong ngày riêng VIC bán ròng khoảng 127 tỷ đồng. Các cổ phiếu bán ròng trong ngày HPG(-34.1 tỷ), POW(-32.2 tỷ), HDB(-24.9 tỷ). Riêng VCB được mua ròng nhiều nhất khoảng 38 tỷ đồng bên cạnh PNJ, MSN, GAS.

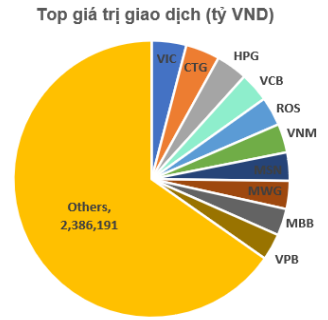
Theo thống kê từ đầu tháng 1 đến nay khối ngoại đã bán ròng hơn 16 triệu VIC, riêng VHM và VRE bán ròng kể từ sau 25/2 đến nay lần lượt 10 triệu và 30 triệu cổ phiếu. Tổng giá trị khối ngoại bán ròng từ đầu năm với ba cổ phiếu họ Vingroup khoảng xấp xỉ 3 ngàn tỷ đồng.

### Mua bán ròng khối ngoại



# Vnindex 760.33

▲ +12.31 (+1.65%)



## Biến động Big Cap

CP	Giá	+/-	%
VEA	35.5	3,000	9.23
GAS	67.0	4,300	6.86
SHB	16.4	900	5.81
VRE	23.7	1,200	5.33
VCB	71.0	3,500	5.19
GVR	9.4	460	5.12
HVN	20.7	850	4.29
PLX	40.0	1,600	4.17
ACV	49.5	1,700	3.57
BSR	5.8	200	3.57
VJC	102.0	3,000	3.03
VIC	96.0	2,000	2.13
POW	8.7	170	1.99
TPB	17.4	300	1.75
SAB	140.0	2,000	1.45
VGI	22.5	300	1.36
TCB	16.9	200	1.20
VNM	100.1	1,100	1.11
MSN	59.4	500	0.85
MBB	15.8	100	0.64
CTG	19.8	100	0.51
HDB	20.7	-	-
EIB	15.2	-	-
FPT	46.9	-	-
NVL	52.0	-	-
VPB	18.8	(100)	(0.53)
BID	37.7	(250)	(0.66)
HPG	18.6	(150)	(0.80)
ACB	20.0	(200)	(0.99)
BVH	47.2	(600)	(1.26)
MWG	73.0	(1,000)	(1.35)
VHM	69.0	(1,000)	(1.43)
MCH	67.2	(1,300)	(1.90)

Chỉ số Vnindex duy trì đà tăng rất tốt với thanh khoản gia tăng trung bình hơn 3,500 tỷ trên cả 3 sàn. Dòng tiền vào thị trường từ tháng 3 đến nay chủ yếu là từ nhà đầu tư cá nhân trong nước trái ngược với động thái khối ngoại bán ra liên tục. Kháng cự chính của Vnindex quanh 800 điểm và khoảng cách hiện tại không quá lớn. Kết quả kinh doanh Q1 của nhiều doanh nghiệp có thể chưa sụt giảm nhiều nhưng những khó khăn sẽ thể hiện rõ nét hơn từ Q2. Đợt tăng vừa qua rõ ràng giúp nhà đầu tư kiếm kha khá bù lại cho đợt mất mát trước đó. Áp lực điều chỉnh sẽ tăng dần khi index tiến về ngưỡng tâm lý 800 vì vậy nhà đầu tư cần nhắc chốt lời một phần những cổ phiếu đạt mục tiêu lợi nhuận ở những phiên tăng tốc mạnh.

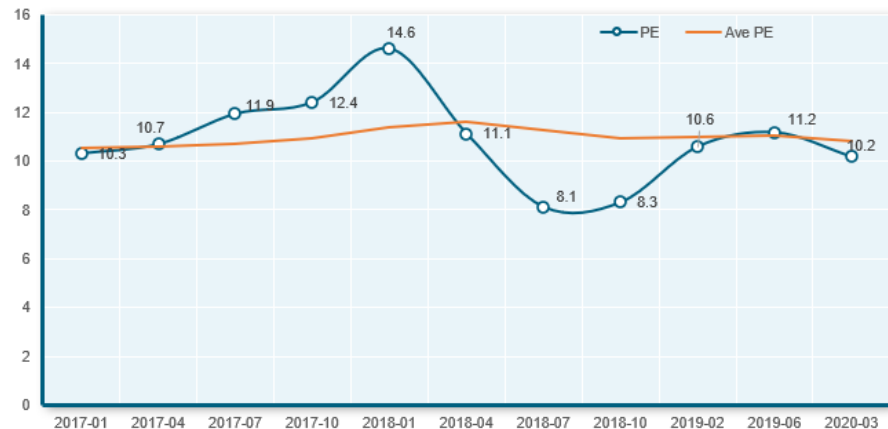
Chúng tôi vẫn khuyến nghị nhóm cổ phiếu ưu tiên nắm giữ hiện tại VCB, CTG, FPT, GAS, PHR, VNM, VRE.

### Tin doanh nghiệp:

Tại cuộc họp ĐHCĐ, FPT cho biết tổng doanh thu và lợi nhuận trước thuế quý I ước đạt khoảng 6,580 tỷ đồng và 1,142 tỷ đồng, tăng lần lượt 16% và 19% so với cùng kỳ 2019.

ĐHCĐ FPT đã thông qua kế hoạch kinh doanh năm 2020 với doanh thu đạt 32,450 tỷ đồng, tăng 17.1%; lợi nhuận trước thuế đạt 5,510 tỷ đồng, tăng 18%. Tuy nhiên đây là kế hoạch khi chưa có dịch bệnh bùng phát. Với tình hình mới kế hoạch quý II có thể giảm khoảng 15% so với kịch bản trước đó.

Ngành nghề của FPT so với nhiều ngành khác chịu ảnh hưởng thấp hơn trong đó mảng quảng cáo online bị nặng nề nhất. Mảng công nghệ tại thị trường nước ngoài cũng bị ảnh hưởng một phần nhưng có thể không quá nghiêm trọng. Mảng giáo dục cũng có thể sụt giảm nhưng do đây là mảng chiếm tỷ trọng thấp trong tổng thu nên không quá đáng kể. PE của FPT hiện quanh 10, vùng giá ở mức chấp nhận được và có thể tích lũy quanh 40 – 45.





## Thống kê nhóm cổ phiếu lớn:

Ticker	Close	Vol 3T	RSI	StochK	Tăng so với Đáy 1Y	Giá so với đỉnh 1Y	Low 52W	High 52W	EPS	BV	PE	P/Bv
SHB	16.4	14,602,215	81.6	99.1	234.7%	0.0%	4.9	16.4	2,043	15,551	8.03	1.05
BVH	47.2	472,801	55.9	86.4	46.1%	-46.0%	32.3	87.4	1,551	26,678	30.43	1.77
VIC	96	914,778	54.3	71.5	34.3%	-23.9%	71.5	126.1	2,280	35,802	42.11	2.68
VRE	23.7	2,277,313	54.1	97.7	33.9%	-36.8%	17.7	37.5	1,224	11,860	19.36	2.00
VHM	69	820,153	53.2	96	25.9%	-30.7%	54.8	99.5	6,366	19,686	10.84	3.51
BID	37.7	1,202,332	51.3	91.4	25.2%	-32.1%	30.1	55.5	2,379	19,307	15.85	1.95
GAS	67	575,756	54.5	92	24.3%	-40.7%	53.9	112.9	6,219	25,923	10.77	2.58
VCB	71	1,210,482	51.8	85.6	24.1%	-24.9%	57.2	94.5	4,996	21,808	14.21	3.26
MWG	73	1,311,808	43.2	92.5	23.9%	-43.0%	58.9	128	8,660	27,431	8.43	2.66
MSN	59.4	2,210,309	80.9	95.9	21.2%	-34.9%	49	91.3	4,765	44,389	12.47	1.34
SAB	140	73,634	48.4	78.3	21.2%	-50.4%	115.5	282.1	7,880	31,306	17.77	4.47
HDB	20.7	1,688,620	42.9	91.2	19.7%	-31.0%	17.3	30	3,675	19,442	5.63	1.06
VNM	100.1	1,447,535	55.3	94.1	19.6%	-25.0%	83.7	133.4	6,076	17,073	16.47	5.86
PLX	40	554,346	48.6	56.5	16.6%	-36.2%	34.3	62.7	3,617	21,800	11.06	1.83
HVN	20.7	941,613	47.8	66.7	16.3%	-53.0%	17.8	44	1,645	13,106	12.58	1.58
MBB	15.8	7,139,014	43.9	84.4	16.2%	-32.8%	13.6	23.5	3,596	17,150	4.39	0.92
FPT	46.9	1,916,149	48.1	88.3	16.1%	-23.1%	40.4	61	4,796	24,768	9.78	1.89
CTG	19.8	7,417,808	44.5	80.3	15.1%	-28.8%	17.2	27.8	2,541	20,775	7.79	0.95
HPG	18.6	7,797,826	45.3	83.5	14.8%	-29.3%	16.2	26.3	3,023	17,307	6.15	1.07
TCB	16.9	2,850,790	42.5	85.3	13.4%	-32.7%	14.9	25.1	2,967	17,734	5.70	0.95
GVR	9.4	737,154	44.6	89.1	13.3%	-43.4%	8.3	16.6	831	12,689	11.31	0.74
ACB	20	5,680,625	43.8	65.7	12.4%	-24.8%	17.8	26.6	4,335	16,761	4.61	1.19
VPB	18.8	4,171,356	38.9	85.1	10.6%	-34.7%	17	28.8	3,373	17,315	5.57	1.09
VJC	102	351,621	42.3	57.9	6.5%	-31.2%	95.8	148.2	7,881	29,236	12.94	3.49
NVL	52	555,892	43.9	72	2.0%	-18.8%	51	64	3,682	25,230	14.12	2.06



## Thông tin giao dịch cổ đông lớn:

Ngày	Cổ phiếu	Giao dịch cổ đông lớn
5-Apr	SDA	Bà Nguyễn Thị Hồng Ngọc - Phó Chủ tịch HĐQT đăng ký mua 2.100.000 CP
5-Apr	G36	Ông Nguyễn Đăng Giáp - Tổng Giám đốc đăng ký mua 1.000.000 CP
3-Apr	CCL	Ông Nguyễn Triệu Dũng - CT.HĐQT đăng ký mua 2.140.000 cp
3-Apr	SBT	Bà Đoàn Vũ Uyên Duyên - Phó TGD thường trực đã mua 500.000 cp
3-Apr	HVG	CTCP Ô tô Trường Hải đã mua 59.625.000 cp
3-Apr	HVg	Ông Trần Bá Dương - CĐ đã mua 11.260.000 cp
3-Apr	VNM	F&N Dairy Investments PTE.LTD đăng ký mua 17.413.777 cp
3-Apr	CRC	Con ông Mai Anh Tám - CT.HĐQT đăng ký mua 600.000 cp
1-Apr	HII	CTCP Nhựa An Phát Xanh đăng ký mua 2.785.000 cp
1-Apr	SBT	Ông Nguyễn Thanh Ngữ - TGD đã mua 1.000.000 cp
1-Apr	HPG	Ông Tạ Tuấn Quang - TV.HĐQT đăng ký mua 2.000.000 cp
1-Apr	SRA	Ông Hoàng Văn Ba - Ủy viên HĐQT đăng ký mua 500.000 CP
1-Apr	VC7	Ông Hoàng Trọng Đức - Chủ tịch HĐQT đăng ký mua 3.000.000 CP
1-Apr	VC7	Ông Nguyễn Đức Hùng - Phó Tổng Giám đốc đăng ký mua 3.068.170 CP
1-Apr	SKG	Bà Hà Nguyệt Nhi - CT.HĐQT đăng ký mua 2.400.000 cp
1-Apr	BCG	Vợ ông Nguyễn Hồ Nam - CT.HĐQT đã mua 200.000 cp
1-Apr	FPT	Công ty TNHH MTV Đầu tư SCIC (SIC) đăng ký mua 1.000.000 cp
31-Mar	KSB	Ông Trần Đình Hà - Phó TGD đăng ký mua 1.000.000 cp
31-Mar	QNS	Ông Võ Thành Đăng - Chủ tịch HĐQT đăng ký mua 1.500.000 CP
31-Mar	BCG	Ông Nguyễn Hồ Nam - CT.HĐQT đăng ký mua 1.000.000 cp
31-Mar	QNS	Ông Võ Thành Đăng - Chủ tịch HĐQT đã mua 500.000 CP
31-Mar	HBC	Em ông Lê Viết Hải - CT.HĐQT đăng ký mua 200.000 cp
31-Mar	HDB	CTCP SOVICO đăng ký mua 10.000.000 cp
31-Mar	HDB	Lãnh đạo HDBank đăng ký mua 2 triệu CP
31-Mar	NTL	Ông Đình Quang Chiến - Phó CT.HĐQT đăng ký mua 1.200.000 cp

# HERE'S THE TOP NEWS COMPANY

## Top tăng giá HOSE

OGC	6.80
VCI	6.82
PXS	6.82
DRH	6.84
HSL	6.84
GAS	6.86
KSB	6.87
HCD	6.88
PC1	6.90
D2D	6.90
SVI	6.90
MSH	6.98
ROS	7.00

## Top tăng giá HNX

DGC	5.63
SHB	5.81
TTZ	5.88
NTP	5.94
TNG	6.03
PVC	6.12
DBC	6.45
NHA	6.67
TKC	7.41
PVG	7.81
TFC	8.33
SHS	8.70
NDN	9.72
PVB	9.80
MBG	9.88
MPT	11.11
PVX	14.29
HKB	16.67
SPP	25.00
NHP	33.33

**FPT** - CTCP FPT - Đã tổ chức họp trực tuyến Đại hội đồng cổ đông thường niên 2020 và thông qua kế hoạch kinh doanh năm 2020 với doanh thu 2020 đạt 32.450 tỷ đồng, tăng 17,1% so với năm 2019; lợi nhuận trước thuế tăng 18% đạt 5.510 tỷ đồng. Cổ tức theo tỷ lệ 20% bằng tiền.

**HII** - Công ty cổ phần An Tiến Industries - Lên kế hoạch kinh doanh năm 2020 với tổng doanh thu hợp nhất dự kiến 3.300 tỷ đồng, giảm 29% và lợi nhuận sau thuế là 60 tỷ đồng, tăng 11% so với thực hiện năm 2019, cổ tức theo tỷ lệ 10-15%.

**GAB** - CTCP Đầu tư Khai khoáng và Quản lý Tài sản FLC - Ngày 7/4 HĐQT đã họp và ra quyết định đồng ý thông qua việc sáp nhập CTCP Xây dựng FLC Faros (ROS) vào GAB.

**QCG** - CTCP Quốc Cường Gia Lai - Thông báo, đã hoàn tất việc chuyển nhượng 56% trên 90% sở hữu tại CTCP Bất động sản Hiệp Phúc cho đối tác.

**DHC** - CTCP Đông Hải Bến Tre - Ngày 09/4 là ngày giao dịch không hưởng quyền tạm ứng cổ tức đợt 2 năm 2019, ngày đăng ký cuối cùng là 10/4. Theo đó, cổ tức sẽ được trả bằng tiền mặt theo tỷ lệ 10%, thanh toán bắt đầu từ ngày 28/4/2020.

**DBT** - Công ty Cổ phần Dược phẩm Bến Tre - Đã thông qua kế hoạch doanh thu hợp nhất năm 2020 tăng 15% lên 912 tỷ đồng. Chỉ tiêu lợi nhuận sau thuế hợp nhất là 31,3 tỷ đồng, tăng 22% so với năm trước. Với công ty mẹ, mục tiêu doanh thu năm 2020 tăng 18% lên 812 tỷ đồng và lợi nhuận sau thuế tăng 66% ở mức 27,9 tỷ đồng.

**SVI** - CTCP Bao Bì Biên Hòa - Sẽ trình ĐHĐCĐ bất thường 2020 về việc tăng tỷ lệ sở hữu của nhà đầu tư nước ngoài tại Công ty lên 100% và thay đổi một số ngành nghề kinh doanh trong năm nay.

**PSP** - CTCP Cảng Dịch vụ Dầu khí Đình Vũ - Đặt ra kế hoạch kinh doanh năm 2020 với doanh thu dự kiến đạt 235 tỷ đồng, giảm 27% và lợi nhuận sau thuế gần 22 tỷ đồng, giảm 21% so với thực hiện năm 2019.

**DHG** - CTCP Dược Hậu Giang - Ngày 12/5 tới đây sẽ chốt danh sách cổ đông tham dự đại hội cổ đông thường niên, cũng như tạm ứng cổ tức tiền mặt với tỷ lệ 30%/cổ phiếu, tương ứng mỗi cổ phiếu nhận được 3.000 đồng.

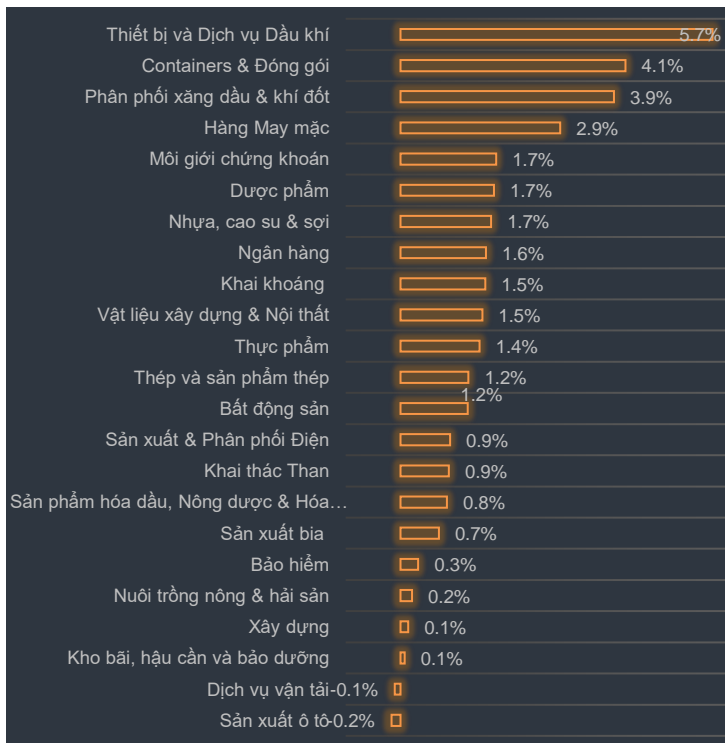
**SZL** - CTCP Sonadezi Long Thành - Trong năm 2020, SZL lên kế hoạch doanh thu đạt hơn 409 tỷ đồng và lãi sau thuế đạt hơn 87 tỷ đồng, lần lượt giảm 4% và 16% so với kết quả thực hiện năm 2019.



## Biến động VN30 trong ngày: EPS trung bình: 3,936 PE: 12.6

VN30	Giá	%	KLGD TB3T	NN Mua	NN Bán	EPS	PE	P/Bv	Giá thấp nhất 6T	Giá cao nhất 6T	RSI
ROS	4.3	7	31	137,300	5,400	314	13.7	0.4	34.8	16.1	-87.7
GAS	67	6.86	24	162,840	40,210	6,239	10.7	2.6	112.9	94.6	-40.6
SSI	13.2	6.45	33	237,930	1,101,410	1,787	7.4	0.7	21.5	15.9	-38.7
VRE	23.7	5.33	34	1,797,380	1,677,480	1,224	19.4	2.0	37.5	34.3	-36.8
VCB	71	5.19	24	1,003,110	463,470	4,997	14.2	3.1	94.5	90.8	-24.9
PLX	40	4.17	17	200,720	708,470	3,617	11.1	1.8	62.7	53.6	-36.2
PNJ	58	3.2	26	264,100	-	6,012	9.6	2.9	90	85.5	-35.6
VJC	102	3.03	7	42,690	92,190	7,881	12.9	3.5	148.2	148	-31.2
VIC	96	2.13	34	27,070	1,365,620	2,280	42.1	2.7	126.1	115	-23.9
POW	8.7	1.99	23	280,550	3,900,040	1,064	8.2	0.7	16.1	11.9	-45.9
SAB	140	1.45	21	130,820	215,980	7,880	17.8	4.5	282.1	219.9	-50.4
TCB	16.9	1.2	13	270,000	79,000	2,881	5.9	1.0	25.1	23.8	-32.8
VNM	100.1	1.11	20	1,093,660	1,100,440	6,076	16.5	5.9	133.4	117.9	-24.9
CTD	54.3	0.93	21	4,580	23,180	9,314	5.8	0.5	117.8	52.8	-53.9
MSN	59.4	0.85	21	654,380	388,020	4,765	12.5	1.3	91.3	57	-34.9
MBB	15.8	0.64	17	-	-	3,596	4.4	1.0	23.5	21.2	-32.9
CTG	19.8	0.51	15	415,670	187,170	2,541	7.8	1.0	27.8	21.5	-28.6
REE	29.9	0.17	9	-	-	5,286	5.7	0.8	37.8	35.2	-21
HDB	20.7	0	20	17,110	1,241,750	3,675	5.6	1.0	30	27.8	-31.1
EIB	15.2	0	4	-	-	704	21.6	1.2	18.9	17.7	-19.4
FPT	46.9	0	16	20,000	20,000	4,796	9.8	1.9	61	58.6	-23.2
NVL	52	0	2	202,460	87,800	3,682	14.1	2.1	64	57.5	-18.8
SBT	13.5	0	13	125,020	138,450	720	18.8	1.1	22.1	18.6	-38.9
VPB	18.8	-0.53	11	133,370	1,231,350	3,377	5.6	1.1	28.8	20.5	-34.7
BID	37.7	-0.66	25	40,430	19,310	2,412	15.6	1.9	55.5	46.9	-32.1
HPG	18.6	-0.8	15	1,010,430	2,824,190	3,015	6.2	1.1	26.3	24	-29.5
STB	9.2	-0.97	26	234,670	1,386,080	1,361	6.8	0.6	12.5	10.2	-26.5
BVH	47.2	-1.26	46	23,560	135,050	1,551	30.4	1.8	87.4	69	-46
MWG	73	-1.35	24	-	-	8,660	8.4	2.7	128	117	-43
VHM	69	-1.43	26	324,410	395,230	6,366	10.8	3.5	99.5	84.9	-30.7
				8,854,260	18,827,290	3,936	12.64				

# Tăng giảm ngành trong ngày



## Các CP tăng tốt nhất theo từng nhóm ngành:

**Bất động sản:** NDN, DRH, DTA

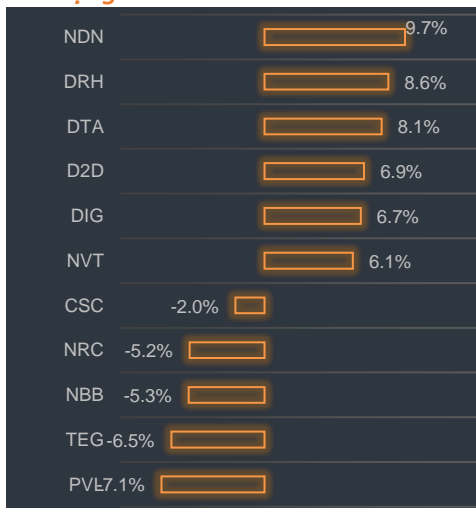
**Xây dựng:** PVX, S99, ROS

**Dầu khí:** PVB, PVG, GAS

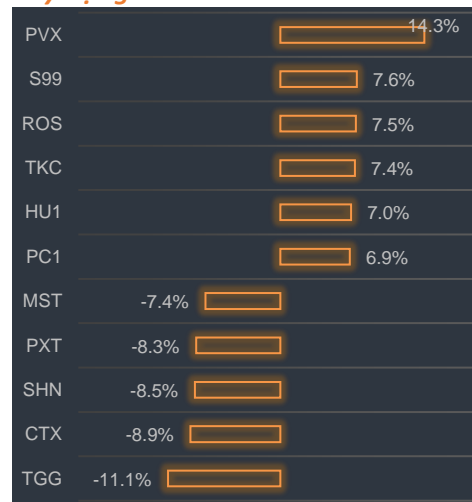
**Chứng khoán:** SHS, VCI, SSI

**Ngân hàng:** SHB, VCB, TPB


### Bất động sản



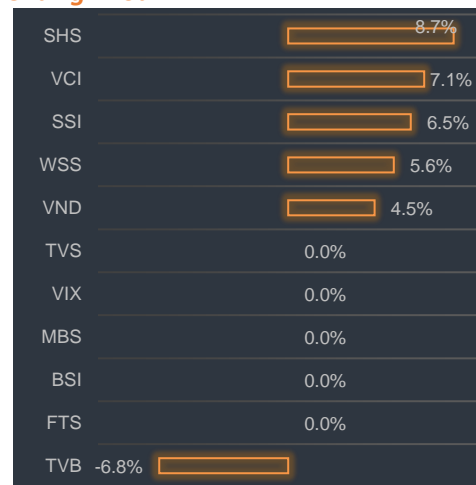
### Xây dựng



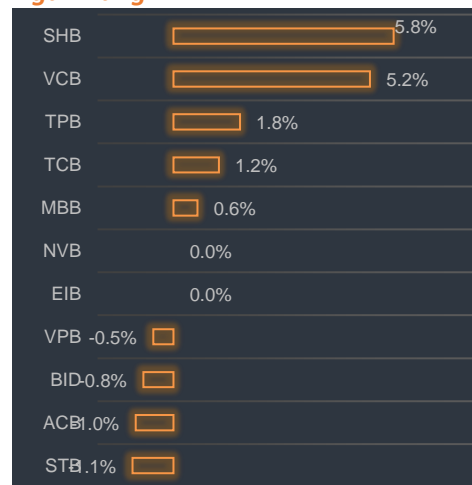
### Dầu khí




### Chứng khoán



### Ngân hàng



### Thép





## BP Phân tích

Head: Nguyễn Hồng Khanh

Tel: 0983.999.350

khanhnh@vise.com.vn

## Khuyến cáo

Báo cáo này được viết và phát hành bởi VIS để phân phối tại Việt Nam và quốc tế. Các ý kiến và dự báo chỉ thể hiện quan điểm của người viết tại thời điểm phát hành và có thể thay đổi mà không cần thông báo. Chúng tôi chỉ sử dụng những thông tin và quan điểm được cho là đáng tin cậy nhất, tuy nhiên chúng tôi không bảo đảm tuyệt đối tính chính xác và đầy đủ của những thông tin trên. Những quan điểm cá nhân trong báo cáo này đã được cân nhắc cẩn thận dựa trên những nguồn thông tin chúng tôi cho là tốt nhất và hợp lý nhất trong thời điểm viết báo cáo. Tuy nhiên những quan điểm trên có thể thay đổi bất cứ lúc nào, do đó chúng tôi không chịu trách nhiệm phải thông báo cho nhà đầu tư.

Công ty VIS cũng như các công ty con và toàn thể cán bộ công nhân viên hoàn toàn có thể tham gia đầu tư hoặc thực hiện các nghiệp vụ ngân hàng đầu tư đối với cổ phiếu được đề cập trong báo cáo này. Các thông tin cũng như ý kiến trong báo cáo không mang tính chất mời chào mua hay bán bất cứ chứng khoán, quyền chọn, hợp đồng tương lai hay công cụ phái sinh nào. Nhà đầu tư cần nhắc kỹ lưỡng việc sử dụng thông tin cũng nhưng các dự báo tài chính trong tài liệu trên, và VIS không chịu trách nhiệm với bất kì khoản lỗ trực tiếp hoặc gián tiếp nào do sử dụng những thông tin đó.

Tài liệu này chỉ nhằm mục đích lưu hành trong phạm vi hẹp vì vậy không được phép sao chép, tái sản xuất, phát hành cũng như tái phân phối bất kỳ nội dung nào của báo cáo vì bất kỳ mục đích nào nếu không có văn bản chấp thuận của VIS.

**VISecurities**  
CHỨNG KHOÁN QUỐC TẾ VIỆT NAM

Tầm nhìn mới, Giá trị mới

### Công ty Cổ phần Chứng khoán Quốc tế Việt Nam (Hội Sở)

Tầng 3, 59 Quang Trung, Quận Hai Bà Trưng - Hà Nội

Tel: +(84 4) 3 944 5888, Fax: +(84 4) 3 944 5889

<https://www.vise.com.vn>

### Chi nhánh TP Hồ Chí Minh

Số 9 Nguyễn Công Trứ, Quận 1, TP. Hồ Chí Minh

Tel: + (84 8) 3915 2930

Fax: + (84 8) 3915 2931