

Bản tin thị trường

16.06.2022

Nhận định, tin doanh nghiệp, data talks

Tin Trọng Điểm

Nhận định thị trường
Cổ phiếu quan tâm
Danh mục đầu tư

Tin Doanh Nghiệp

TCM, VHC

Data Talks

Thống kê tự doanh
Cổ phiếu tăng trưởng
Lịch chia cổ tức



Thị trường hồi mạnh theo DJ

Thị trường đã bị dồn nén mạnh từ đầu tuần đến nay và đã mất hơn 100 điểm. Vì vậy không có gì khó hiểu khi hôm nay thị trường bật mạnh trở lại sau khi chỉ số DJ của Mỹ hồi phục đêm hôm trước. Cổ phiếu điện, bán lẻ, phân bón, thủy sản, logistics vẫn là những nhóm ngành quen thuộc tăng mạnh nhất thị trường hôm nay. MWG tăng trần sau khi chia 1:1 cùng với PET, DGW, FRT cũng đều tăng sát trần. Nhóm cổ phiếu điện nổi bật nhất vẫn là PC1, POW và công ty holding ngành điện REE.

Ngân hàng nổi bật nhất chỉ có VCB tăng hơn 3.4%, ACB 2.2%, HDB 1.8%. Những bank còn lại chỉ dao động quanh tham chiếu và có bank còn giảm nhẹ. Tình hình chung vẫn chưa hỗ trợ nhóm ngành ngân hàng và có thể kéo dài đến quý 4.

Thanh khoản hôm nay đạt khá tốt gần 14 ngàn tỷ trên sàn HOSE. Nước ngoài hôm nay cũng mua ròng hơn 700 tỷ và tập trung mua mạnh nhóm cổ phiếu HPG, STB, SSI, VNM, VHM và VRE. Dù Vnindex tăng hơn 22 điểm nhưng vẫn có điểm lo ngại khi nhóm bất động sản đảo chiều cuối phiên với khá nhiều mã rơi mạnh như DIG, LDG, SCR, DRH, DXG. Cổ phiếu chứng khoán cũng kém sắc với khá nhiều blue chip mất điểm như VND, CTS, MBS ... Các nhịp hồi mạnh như hôm nay vẫn là cơ hội để nhà đầu tư cơ cấu tài sản theo hướng an toàn. Thị trường sẽ còn nhiều đợt co giãn trong các phiên tới vì vậy trạng thái mua chỉ mở ra ở các ngưỡng hỗ trợ mạnh.

Tin Doanh Nghiệp

TCM lãi gần 100 tỷ đồng 5 tháng đầu năm



Công ty Cổ phần Dệt may - Đầu tư - Thương mại Thành Công (Mã: TCM) đã công bố tình hình kinh doanh trong tháng 5/2022 với doanh thu của công ty đạt hơn 13 triệu USD (khoảng 287 tỷ đồng), đạt 96% so với cùng kỳ. Lợi nhuận sau thuế đạt 501.000 USD (khoảng 11 tỷ đồng), đạt 71% so với cùng kỳ.

Cơ cấu doanh thu của Thành Công đến từ ba mảng chính, trong đó sản phẩm may chiếm 77%, vải chiếm 15% và sợi chiếm 6% tổng doanh thu.

Doanh thu lũy kế 5 tháng đầu năm đạt 77,4 triệu USD (khoảng 1.700 tỷ đồng), tăng 15% so với 5 tháng cùng kỳ 2021, đạt 43% so với kế hoạch năm.

Lợi nhuận sau thuế 5 tháng đạt 4,4 triệu USD (khoảng 97 tỷ đồng), tăng 6% so với cùng kỳ năm ngoái và thực hiện được 41% kế hoạch năm.

Điểm lại tình hình kinh doanh quý I/2022, Thành Công ghi nhận doanh thu sau thuế đạt 1.081 tỷ đồng, lợi nhuận sau thuế hơn 69 tỷ đồng; tăng lần lượt 19% và 17% so với cùng kỳ.

Dệt may Thành Công xuất khẩu sang nhiều nhất là thị trường Mỹ (chiếm 32,92% tỷ trọng), thứ hai là thị trường Hàn Quốc (28,48%). Thị trường Nhật Bản xếp thứ ba với 19,17%. Đây là ba thị trường xuất khẩu lớn nhất của công ty trong tháng 5.

Công ty cho biết đã nhận gần hết đơn hàng đến quý III và đang nhận khoảng 50% đơn hàng cho quý IV. Công ty đã hoàn thành lắp đặt hệ thống điện năng lượng mặt trời áp mái tại nhà máy may Thành Công Vĩnh Long 2 và hiện đã đưa vào sử dụng nhằm đáp ứng tiêu chuẩn về môi trường đồng thời tiết kiệm chi phí cho công ty.

Về triển vọng xuất khẩu của hàng dệt may Việt Nam sang EU có nhiều triển vọng vì EU là thị trường có tốc độ tăng trưởng xuất khẩu lớn nhất, tăng 34,8% trong 4 tháng đầu năm 2022 so với cùng kỳ do các nền kinh tế khu vực EU đã phục hồi nhanh chóng sau đại dịch và nhu cầu tiêu dùng tăng lên.

Thêm nữa, hàng dệt may Việt Nam đang được hưởng lợi từ việc Hiệp định thương mại tự do Việt Nam – EU tiếp tục thực hiện giảm thuế theo lộ trình.

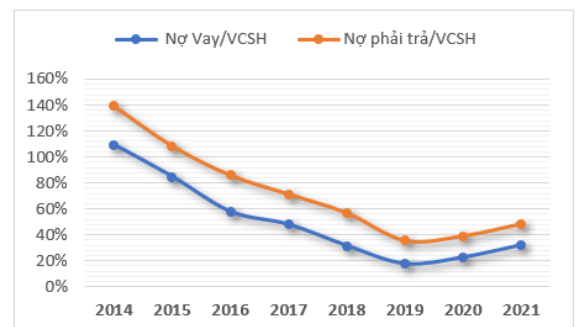
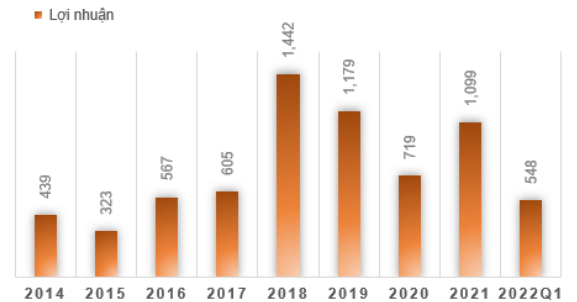
Vĩnh Hoàn (VHC) bán toàn bộ cổ phiếu quỹ “lãi” 39,8 tỷ đồng

Công ty vừa bán toàn bộ 1.430.930 cổ phiếu quỹ với giá bán bình quân 107.624 đồng/cổ phiếu để thu về hơn 154 tỷ đồng, giao dịch được thực hiện từ 30/5 đến 14/6. Theo báo cáo tài chính hợp nhất quý I/2022, tính đến thời điểm cuối tháng 3, lượng cổ phiếu quỹ VHC đang nắm giữ là hơn 1,43 triệu cổ phiếu có tổng giá trị 114,2 tỷ đồng, tương ứng mức giá mua trung bình là 79.819 đồng/cổ phiếu. Như vậy, VHC đã bán với tổng giá trị cao hơn giá trị mua cổ phiếu quỹ là 39,8 tỷ đồng.

Trong quý I/2022, VHC ghi nhận doanh thu đạt 3.267,6 tỷ đồng, lợi nhuận sau thuế đạt 553,3 tỷ đồng, lần lượt tăng 82,7% và 320,4% so với cùng kỳ năm trước. Trong đó, biên lợi nhuận gộp cải thiện từ 15,2% lên 23,8%.

Trong kỳ, lợi nhuận gộp tăng 185,6% so với cùng kỳ, tương ứng tăng thêm 505,9 tỷ đồng lên 778,5 tỷ đồng; doanh thu tài chính tăng 88,8%, tương ứng tăng thêm 33,38 tỷ đồng lên 70,97 tỷ đồng; chi phí tài chính tăng 124,3%, tương ứng tăng thêm 23,5 tỷ đồng lên 42,4 tỷ đồng; chi phí bán hàng và quản lý doanh nghiệp tăng 2,4%, tương ứng tăng thêm 3,34 tỷ đồng lên 142,66 tỷ đồng và các hoạt động khác biến động không đáng kể.

Trong năm 2022, Công ty đặt kế hoạch doanh thu 13.000 tỷ đồng, lợi nhuận sau thuế 1.600 tỷ đồng, lần lượt tăng 43,6% và 45,6% so với thực hiện trong năm 2021. Như vậy, kết thúc quý đầu năm, công ty hoàn thành 34,6% kế hoạch lợi nhuận năm.





Cổ phiếu quan tâm

DGW – Công ty cổ phần Thế giới số



Kháng cự: 160

Hỗ trợ: 100

DGW đã có sự phục hồi khá tốt sau khi chạm đáy quanh 95-10. Giá cổ phiếu đã tăng trở lại hơn 30% lên 127.

Mục tiêu: DGW kỳ vọng về lại vùng đỉnh 160 trong ngắn hạn. Nhà đầu tư tiếp tục nắm giữ và có thể tích lũy thêm nếu giá lui về quanh 110-120. .

DPM – Đạm Phú Mỹ



Kháng cự: 75

Hỗ trợ: 50

Cổ phiếu được hỗ trợ bởi hoạt động kinh doanh tăng trưởng mạnh. Vùng kháng cự mạnh 75 có thể chịu nhiều áp lực chốt lời ngắn hạn.

Mục tiêu: Nhà đầu tư có thể lướt sóng khi giá nhún về 55-60. Mục tiêu giá trong 3 tháng từ 80-85.

MWG – Thế giới di động



Kháng cự: 160

Hỗ trợ: 130

MWG đang hồi phục và quay lại xu hướng tăng trung hạn. Các báo cáo hoạt động kinh doanh cơ bản cũng hỗ trợ đà hồi phục giá cổ phiếu.

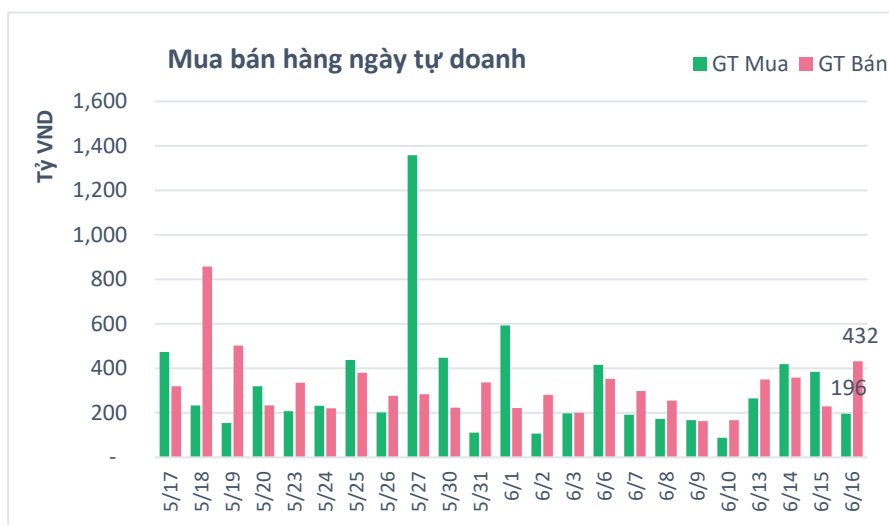
Mục tiêu: Giá vượt qua 160 trong ngắn hạn. Nhà đầu tư lưu ý ngày 17/6 chốt quyền chia cổ tức 1:1 có thể tạo sức bật với cổ phiếu

Cổ phiếu quan tâm:

Ticker	Close	% so với tuần trước	Hỗ trợ	Kháng Cự	Note
DGC	134.7	(1.6)	110	150	Vùng mua 100-110. Mục tiêu 150
DPM	62.9	(7.9)	50	75	Vùng mua 50-55. Mục tiêu 75
DGW	128.0	(11.0)	100	160	Vùng mua 100-110. Mục tiêu 150
FPT	92.0	(4.7)	75	110	Vùng mua 75-80. Mục tiêu 110
HAH	80.0	(13.2)	70	95	Vùng mua 70-73. Mục tiêu 90

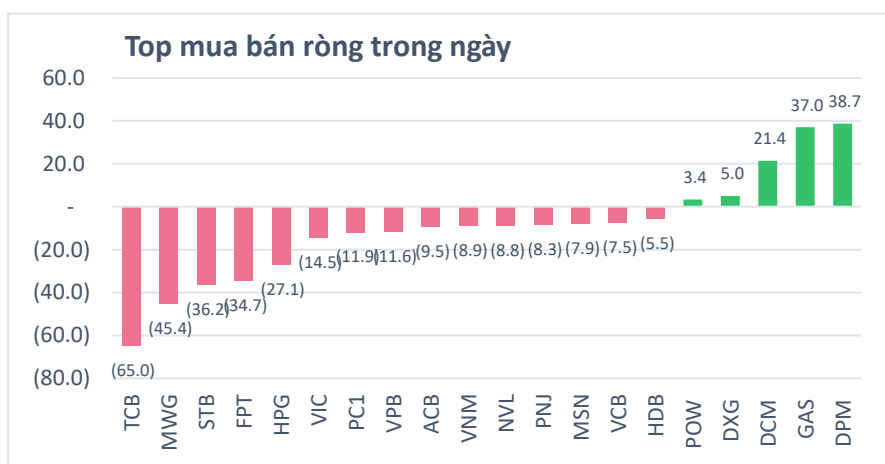


Tổng giá trị mua bán hàng ngày của tự doanh:



Tự doanh bán ròng rất mạnh trong phiên hôm nay đến 236 tỷ đồng. Đây là phiên bán ròng mạnh nhất của nhóm tự doanh kể từ cuối tháng 5.

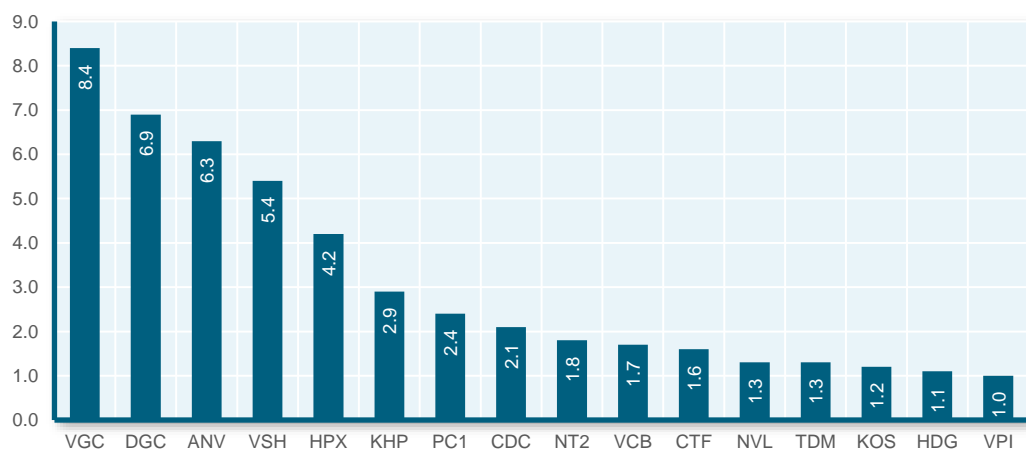
Nhóm cổ phiếu tự doanh mua bán ròng nhiều nhất trong ngày:



Tận dụng phiên tăng trần hôm nay của MWG nên khối tự doanh bán ròng đến 45 tỷ đồng. TCB bán ròng nhiều nhất 65 tỷ. Một số cổ phiếu cũng bán ròng mạnh như STB, FPT, HPG, VIC



Top cổ phiếu tăng mạnh 5 phiên gần nhất



Thông kê nhóm cổ phiếu ngân hàng:

Mã CK	Sàn	Giá đóng cửa	% so với đầu năm	KLGD	P/E	P/B	KL NN Mua	KL NN Bán	EPS	Book Value
ACB	HOSE	23.6	-14.2%	3,633,100	5.9	1.3	-	-	4,022	17,840
BID	HOSE	32.0	-14.4%	1,366,100	12.2	1.9	448,100	47,600	2,615	17,066
CTG	HOSE	24.5	-29.6%	3,205,400	8.9	1.2	594,900	408,700	2,739	20,454
EIB	HOSE	30.7	-9.4%	158,500	26.2	2.0	2,800	8,500	1,172	15,006
HDB	HOSE	24.5	-21.2%	3,231,500	7.0	1.5	1,541,200	1,431,500	3,506	16,306
LPB	HOSE	12.4	-38.9%	12,792,200	4.2	0.8	118,700	131,100	2,933	14,712
MBB	HOSE	24.9	-14.4%	15,590,400	6.3	1.4	2,600,000	2,607,300	3,933	17,750
MSB	HOSE	17.4	-38.7%	1,302,700	5.4	1.1	-	-	3,231	15,132
OCB	HOSE	17.0	-39.3%	1,959,800	5.3	1.0	406,100	118,000	3,206	16,404
SHB	HOSE	13.3	-41.1%	5,420,200	4.5	0.9	108,300	239,400	2,913	14,181
SSB	HOSE	34.0	-19.8%	2,526,900	14.8	2.5	-	-	2,304	13,611
STB	HOSE	20.7	-35.5%	13,262,200	11.2	1.1	1,188,500	1,130,200	1,856	18,174
TCB	HOSE	35.7	-29.9%	5,449,100	6.5	1.3	20,000	20,000	5,458	28,080
TPB	HOSE	26.6	-38.0%	3,493,100	6.5	1.5	263,700	238,300	4,079	17,310
VCB	HOSE	76.5	-3.2%	1,243,600	12.9	2.6	695,900	682,700	5,910	29,421
VIB	HOSE	22.0	-37.7%	3,654,500	4.7	1.3	-	-	4,651	16,748
VPB	HOSE	28.9	-19.9%	12,843,800	5.6	1.3	-	-	5,135	21,416
BAB	HNX	17.9	-21.5%	23,800	17.5	1.5	-	-	1,021	12,279
NVB	HNX	34.2	3.6%	7,900	-	4.4	-	6,200	3	7,695
VBB	UPCOM	10.3	-46.1%	17,700	9.6	0.8	-	-	1,068	12,202
VAB	UPCOM	9.8	-33.8%	492,900	5.2	0.8	-	-	1,902	12,443
SGB	UPCOM	12.4	-33.3%	13,200	-	1.0	-	-	540	12,368
PGB	UPCOM	19.0	-43.5%	15,100	19.1	1.3	-	-	997	14,272
NAB	UPCOM	14.2	-28.3%	44,900	-	-	-	-	3,247	17,329
KLB	UPCOM	23.2	-9.0%	1,300	22.5	1.8	-	-	1,031	13,236
BVB	UPCOM	13.1	-43.0%	425,700	18.1	1.0	-	-	725	13,020
ABB	UPCOM	10.4	-36.6%	1,764,200	4.2	0.8	-	-	2,491	12,860
				93,939,800	10.18	1.48	7,988,200	7,069,500	2,692	16,197



Lịch trả cổ tức:

STT	Mã CK	Sàn	Ngày GDKHQ ▼	Ngày ĐKCC	Ngày thực hiện	Nội dung sự kiện	Loại Sự kiện
1	CCR	HNX	30/06/2022	1/7/2022	21/07/2022	Trả cổ tức năm 2021 bằng tiền, 1,200 đồng/CP	Trả cổ tức bằng tiền mặt
2	CSV	HOSE	24/06/2022	27/06/2022	18/07/2022	Trả cổ tức năm 2021 bằng tiền, 1,500 đồng/CP	Trả cổ tức bằng tiền mặt
3	PNJ	HOSE	23/06/2022	24/06/2022	21/07/2022	Trả cổ tức đợt 2/2021 bằng tiền, 600 đồng/CP	Trả cổ tức bằng tiền mặt
4	SSC	HOSE	22/06/2022	23/06/2022	20/07/2022	Trả cổ tức năm 2021 bằng tiền, 3,000 đồng/CP	Trả cổ tức bằng tiền mặt
5	HDC	HOSE	21/06/2022	22/06/2022		Trả cổ tức năm 2021 bằng cổ phiếu, tỷ lệ 100:25	Trả cổ tức bằng cổ phiếu
6	KBC	HOSE	21/06/2022	22/06/2022		Thưởng cổ phiếu, tỷ lệ 3:1	Thưởng cổ phiếu
7	TMP	HOSE	21/06/2022	22/06/2022	6/7/2022	Trả cổ tức năm 2021 bằng tiền, 3,000 đồng/CP	Trả cổ tức bằng tiền mặt
8	FBC	UPCoM	21/06/2022	22/06/2022	22/07/2022	Trả cổ tức năm 2021 bằng tiền, 6,500 đồng/CP	Trả cổ tức bằng tiền mặt
9	PLE	UPCoM	21/06/2022	22/06/2022	22/07/2022	Trả cổ tức năm 2021 bằng tiền, 900 đồng/CP	Trả cổ tức bằng tiền mặt
10	BIO	UPCoM	20/06/2022	21/06/2022	4/8/2022	Trả cổ tức năm 2021 bằng tiền, 300 đồng/CP	Trả cổ tức bằng tiền mặt
11	BFC	HOSE	17/06/2022	20/06/2022	30/06/2022	Trả cổ tức năm 2021 bằng tiền, 2,000 đồng/CP	Trả cổ tức bằng tiền mặt
12	CTR	HOSE	17/06/2022	20/06/2022	30/06/2022	Trả cổ tức năm 2021 bằng tiền, 1,000 đồng/CP	Trả cổ tức bằng tiền mặt
13	CTR	HOSE	17/06/2022	20/06/2022		Trả cổ tức năm 2021 bằng cổ phiếu, tỷ lệ 1000:231	Trả cổ tức bằng cổ phiếu
14	HPG	HOSE	17/06/2022	20/06/2022	6/7/2022	Trả cổ tức năm 2021 bằng tiền, 500 đồng/CP	Trả cổ tức bằng tiền mặt
15	HPG	HOSE	17/06/2022	20/06/2022		Trả cổ tức năm 2021 bằng cổ phiếu, tỷ lệ 10:3	Trả cổ tức bằng cổ phiếu
16	HAP	HOSE	17/06/2022	20/06/2022	29/07/2022	Trả cổ tức năm 2021 bằng tiền, 400 đồng/CP	Trả cổ tức bằng tiền mặt
17	HVT	HNX	17/06/2022	20/06/2022	6/7/2022	Trả cổ tức năm 2021 bằng tiền, 1,500 đồng/CP	Trả cổ tức bằng tiền mặt
18	VCA	HOSE	17/06/2022	20/06/2022	28/06/2022	Trả cổ tức năm 2021 bằng tiền, 3,000 đồng/CP	Trả cổ tức bằng tiền mặt
19	NBW	HNX	17/06/2022	20/06/2022	15/07/2022	Trả cổ tức năm 2021 bằng tiền, 1,200 đồng/CP	Trả cổ tức bằng tiền mặt
20	GMX	HNX	17/06/2022	20/06/2022	30/06/2022	Trả cổ tức đợt 2/2021 bằng tiền, 850 đồng/CP	Trả cổ tức bằng tiền mặt
21	DDN	UPCoM	16/06/2022	17/06/2022		Trả cổ tức năm 2021 bằng cổ phiếu, tỷ lệ 100:10	Trả cổ tức bằng cổ phiếu
22	HC3	UPCoM	16/06/2022	17/06/2022	5/7/2022	Trả cổ tức đợt 2/2021 bằng tiền, 1,000 đồng/CP	Trả cổ tức bằng tiền mặt
23	CLC	HOSE	16/06/2022	17/06/2022	30/06/2022	Trả cổ tức đợt 2/2021 bằng tiền, 2,500 đồng/CP	Trả cổ tức bằng tiền mặt
24	PTS	HNX	16/06/2022	17/06/2022	28/06/2022	Trả cổ tức năm 2021 bằng tiền, 800 đồng/CP	Trả cổ tức bằng tiền mặt
25	SSB	HOSE	16/06/2022	17/06/2022		Trả cổ tức năm 2021 bằng cổ phiếu, tỷ lệ 100:12.7364	Trả cổ tức bằng cổ phiếu
26	SSB	HOSE	16/06/2022	17/06/2022		Thưởng cổ phiếu, tỷ lệ 100:6.6092	Thưởng cổ phiếu
27	CVN	HNX	16/06/2022	17/06/2022		Thực hiện quyền mua cổ phiếu phát hành thêm, tỷ lệ 2:1, giá 10,000 đồng/CP	Phát hành thêm
28	IPA	HNX	16/06/2022	17/06/2022		Thưởng cổ phiếu, tỷ lệ 10:2	Thưởng cổ phiếu



BP Phân tích

Head: Nguyễn Hồng Khanh
khanhnh@vise.com.vn

Khuyến cáo

Báo cáo này được viết và phát hành bởi VIS để phân phối tại Việt Nam và quốc tế. Các ý kiến và dự báo chỉ thể hiện quan điểm của người viết tại thời điểm phát hành và có thể thay đổi mà không cần thông báo. Chúng tôi chỉ sử dụng những thông tin và quan điểm được cho là đáng tin cậy nhất, tuy nhiên chúng tôi không bảo đảm tuyệt đối tính chính xác và đầy đủ của những thông tin trên. Những quan điểm cá nhân trong báo cáo này đã được cân nhắc cẩn thận dựa trên những nguồn thông tin chúng tôi cho là tốt nhất và hợp lý nhất trong thời điểm viết báo cáo. Tuy nhiên những quan điểm trên có thể thay đổi bất cứ lúc nào, do đó chúng tôi không chịu trách nhiệm phải thông báo cho nhà đầu tư.

Công ty VIS cũng như các công ty con và toàn thể cán bộ công nhân viên hoàn toàn có thể tham gia đầu tư hoặc thực hiện các nghiệp vụ ngân hàng đầu tư đối với cổ phiếu được đề cập trong báo cáo này. Các thông tin cũng như ý kiến trong báo cáo không mang tính chất mời chào mua hay bán bất cứ chứng khoán, quyền chọn, hợp đồng tương lai hay công cụ phái sinh nào. Nhà đầu tư cân nhắc kỹ lưỡng việc sử dụng thông tin cũng nhưng các dự báo tài chính trong tài liệu trên, và VIS không chịu trách nhiệm với bất kì khoản lỗ trực tiếp hoặc gián tiếp nào do sử dụng những thông tin đó.

Tài liệu này chỉ nhằm mục đích lưu hành trong phạm vi hẹp vì vậy không được phép sao chép, tái sản xuất, phát hành cũng như tái phân phối bất kỳ nội dung nào của báo cáo vì bất kỳ mục đích nào nếu không có văn bản chấp thuận của VIS.

VISecurities
CHỨNG KHOÁN QUỐC TẾ VIỆT NAM

Tầm nhìn mới, Giá trị mới

Công ty Cổ phần Chứng khoán Quốc tế Việt Nam (Hội Sở)

Tầng 3, 59 Quang Trung, Quận Hai Bà Trưng - Hà Nội

Tel: (84 24) 710 888 48, Fax: (84 24) 3944 5889

<https://www.vise.com.vn>

Chi nhánh TP Hồ Chí Minh

Tầng 2, tòa nhà Savimex, Số 194 Nguyễn Công Trứ, Quận 1, TP. Hồ Chí Minh

Tel: (84 28) 7108 8848

Fax: (84 28) 3915 2931