Bản tin thị trường

19.07.2022

Nhận định, tin doanh nghiệp, data talks

Tin Trọng Điểm

Nhận định thị trường

Cổ phiếu quan tâm

Danh mục đầu tư

Tin Doanh Nghiệp

FPT, DGC

Data Talks

Thống kê tự doanh

Cổ phiếu tăng trưởng

Lịch chia cổ tức

Vnindex đảo chiều ấn tượng

Thị trường hôm nay giao dịch khá yếu, không có dòng dẫn dắt vì vậy chỉ số đi ngang và yếu dần. Vĩ mô chưa có tin mới trong khi nhà đầu tư vẫn chờ đợi kết quả quý 2 doanh nghiệp. Trong tuần qua chỉ có vài ngân hàng hay một số công ty thuộc nhóm phân bón, hóa chất là hé lộ sớm kết quả quý 2. Như hôm nay DGC đảo chiều tăng mạnh hơn 5% sau khi có kết quả kinh doanh ấn tượng 6 tháng đầu năm. Một số ngân hàng dự báo lợi nhuận quý 2 tiếp tục ở mức khá tăng trưởng từ 10% - 15%, ở nhóm chứng khoán có thể khó khăn hơn nhưng dự báo không sụt giảm mạnh so với cùng kỳ năm trước.

Thị trường chung không xấu hơn nhưng cũng chưa có tín hiệu lạc quan hơn để thu hút tiền giải ngân. Chỉ số Vnindex sau đó đã có vài nhịp rung lắc trong phiên và mất gần 10 điểm. Điểm tích cực là khi thị trường điều chỉnh là lập tức có dòng tiền tham gia bắt đáy đặc biệt là ở nhóm chứng khoán, ngân hàng và cả một số cổ phiếu bất động sản. Sắp tới thị trường vẫn sẽ còn vài nhịp rung lắc và tích lũy tuy nhiên tín hiệu lạc quan đang tốt dần lên. Nhà đầu tư đã có thể gia tăng dần tỷ trọng cổ phiếu ở các nhịp điều chỉnh và lướt sóng ngắn. Các nhóm cổ phiếu ưu tiên giao dịch giai đoạn hiện tại: VIB, STB, MBB, BID, VCI, FTS, DGC, GVR, SZC, FPT, PHR, HPG.

Tin Doanh Nghiệp

FPT tăng trưởng lợi nhuận gần 24% 6 tháng đầu năm

6 tháng đầu năm 2022, CTCP FPT (Mã: FPT) ghi nhận doanh thu 19.826 tỷ đồng, lợi nhuận trước thuế 3.637 tỷ đồng, lần lượt tăng 22,2% và 23,9% so với cùng kỳ năm ngoái. Kết quả kinh doanh duy trì tăng trưởng hai con số với động lực chính tới từ nhu cầu gia tăng mảng công nghệ, nhất là dịch vụ chuyển đổi số và tăng trưởng biên lợi nhuận mảng viễn thông.

Tính riêng quý II, FPT đạt 10.094 tỷ đồng doanh thu, 1.858 tỷ đồng lợi nhuận trước thuế; tăng lần lượt 16,5% và 20,7% so với cùng kỳ năm ngoái.

Năm 2022, tập đoàn lên kế hoạch kế hoạch 42.420 tỷ đồng doanh thu và 7.618 tỷ đồng lợi nhuận trước thuế. Như vậy, sau 6 tháng, FPT đã thực hiện được gần 47% mục tiêu doanh thu và gần 48% chỉ tiêu lợi nhuận trước thuế cả năm.

Khối công nghệ (bao gồm dịch vụ CNTT trong nước và dịch vụ CNTT nước ngoài) tiếp tục giữ vai trò chủ chốt, đóng góp 57% doanh thu, tương đương 11.252 tỷ đồng và 45% lợi nhuận trước thuế với 1.625 tỷ đồng.

Doanh thu dịch vụ CNTT tại nước ngoài đạt 8.622 tỷ đồng, lợi nhuận trước thuế đạt 1.362 tỷ đồng; tăng lần lượt 29% và 28,4% so với cùng kỳ năm ngoái.

Doanh thu tăng trưởng tại mọi thị trường, đặc biệt tại Mỹ (tăng 48,4%) và châu Á – Thái Bình Dương (tăng 55,5%). Thị trường Nhật cũng chứng kiến sự hồi phục với mức tăng trưởng theo đồng yen Nhật đạt 18%.

Doanh thu chuyển đổi số đạt 3.484 tỷ đồng, tăng trưởng 64,6% so với cùng kỳ.

Mảng dịch vụ CNTT tại thị trường nước ngoài ghi nhận doanh thu ký mới đạt 11.681 tỷ đồng, tăng trưởng 40% so với cùng kỳ, tạo động lực tăng trưởng cho nửa cuối năm 2022, trong đó, FPT ghi nhận nhiều đơn hàng lớn với 13 dự án có quy mô trên 5 triệu USD.

Mảng dịch vụ CNTT tại thị trường trong nước đạt doanh thu và lợi nhuận trước thuế lần lượt 2.630 tỷ đồng và 263 tỷ đồng. Trong đó, các sản phẩm thuộc hệ sinh thái Made-by-FPT mang lại 406 tỷ đồng doanh thu, tăng trưởng 51,6% so với cùng kỳ.

Hệ sinh thái công nghệ Made by FPT được phát triển dựa trên các nền tảng công nghệ lõi gồm AI, Blockchain, Cloud, IoT và Lowcode.

Hóa Chất Đức Giang tiếp tục đạt lợi nhuận vượt trội Q2

Báo cáo tài chính quý II/2022 hợp nhất của Tập đoàn Hoá chất Đức Giang (Mã: DGC) cho thấy doanh thu thuần tăng 96% lên hơn 4.002 tỷ đồng, do sản lượng sản xuất và giá bán tăng. Trong khi đó giá vốn hàng bán chỉ tăng 22% nên biên lãi gộp cải thiện từ 24,3% quý cùng kỳ lên 53,1%, vượt mức kỷ lục 47% của quý I năm nay.

Bên cạnh đó, DGC còn ghi nhận thêm doanh thu từ hoạt động tài chính gấp 3,2 lần lên 108 tỷ, chủ yếu là lãi tiền gửi có hạn và lãi chênh lệch tỷ giá đã thực hiện.

Trừ đi các chi phí, cả quý II, DGC lãi sau thuế 1.894 tỷ đồng, gấp 5,4 lần so với cùng kỳ và tiếp tục thiết lập mốc kỷ lục lợi nhuận quý.

Lũy kế 6 tháng đầu năm, doanh thu thuần của DGC đạt 7.636 tỷ, lợi nhuận sau thuế 3.401 tỷ, lần lượt tăng 91% và 444% so với cùng kỳ. EPS (lợi nhuận trên mỗi cổ phần) đạt 7.899 đồng.

Như vậy kết thúc nửa đầu năm, DGC đã thực hiện được 63% chỉ tiêu doanh thu và hoàn thành 100% kế hoạch lợi nhuận trước thuế cả năm.

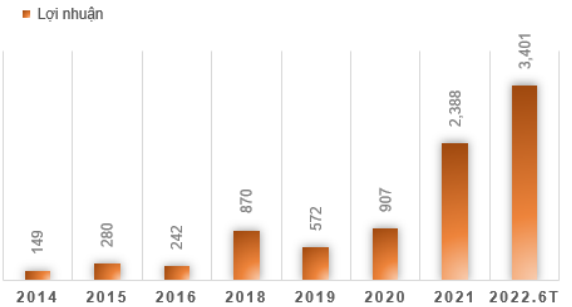

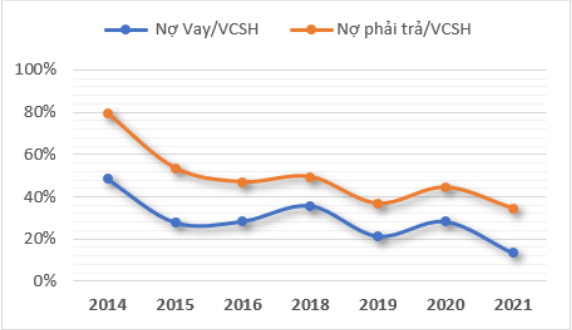

Cổ phiếu quan tâm

SZC – Sonadezi Châu Đức

Kháng cự: 65 **Hỗ trợ: 40**

Xu hướng dài hạn đang hồi phục dần. Đường giá đã cắt EMA 20 và vượt lên trên hướng đến mục tiêu kháng cự mạnh 55 gần nhất

Mục tiêu: SZC mục tiêu giữ vùng đáy trung hạn quanh 40-42. Giá đang hướng đến mục tiêu 55 trong ngắn hạn và mục tiêu 60 từ 1 đến 3 tháng.

STB – Ngân hàng Sacombank

Kháng cự: 28 **Hỗ trợ: 18**

STB đang hồi phục dần và tạo đáy thấp quanh vùng 18-20 trong ngắn hạn.

Mục tiêu: Nhà đầu tư có thể nắm giữ STB với mục tiêu ngắn hạn quanh 28. Các nhịp điều chỉnh có thể tích lũy thêm quanh vùng 19-21.

VIB – Ngân hàng VIB

Kháng cự: 28 **Hỗ trợ: 18**

VIB đã có bước hồi phục tốt và duy trì nền giá mới. Tín hiệu dòng tiền đang vào mạnh hỗ trợ cho quá trình đảo chiều của cổ phiếu

Mục tiêu: Cổ phiếu đang tiến về vùng kháng cự quan trọng 26-28. Nhà đầu tư tiếp tục nắm giữ cổ phiếu và có thể tích lũy thêm nếu giá điều chỉnh về 20-22.

Danh mục ngắn hạn

Ticker	Close	% so với tuần trước	Hỗ trợ	Kháng Cự	Note
HPG	22.2	(0.7)	20	30	Vùng mua 21-22. Mục tiêu 30
VIB	24.3	-	18	26	Vùng mua 20-22. Mục tiêu 28
REE	81.2	7.0	75	100	Vùng mua 70-75. Mục tiêu 90
FPT	83.0	(0.6)	80	100	Vùng mua 80-82. Mục tiêu 110
STB	23.0	1.5	18	28	Vùng mua 18-21. Mục tiêu 28
OCB	17.3	0.9	16	22	Vùng mua 16.5-17. Mục tiêu 20
SZC	50.7	5.3	40	65	Vùng mua 45-48. Mục tiêu 65
VCI	38.0	2.8	30	40	Vùng mua 35-37. Mục tiêu 40
FTS	38.0	5.0	30	50	Vùng mua 35-37. Mục tiêu 45
GVR	23.2	3.6	20	27	Vùng mua 21-23. Mục tiêu 27

Tổng giá trị mua bán hàng ngày của tự doanh:

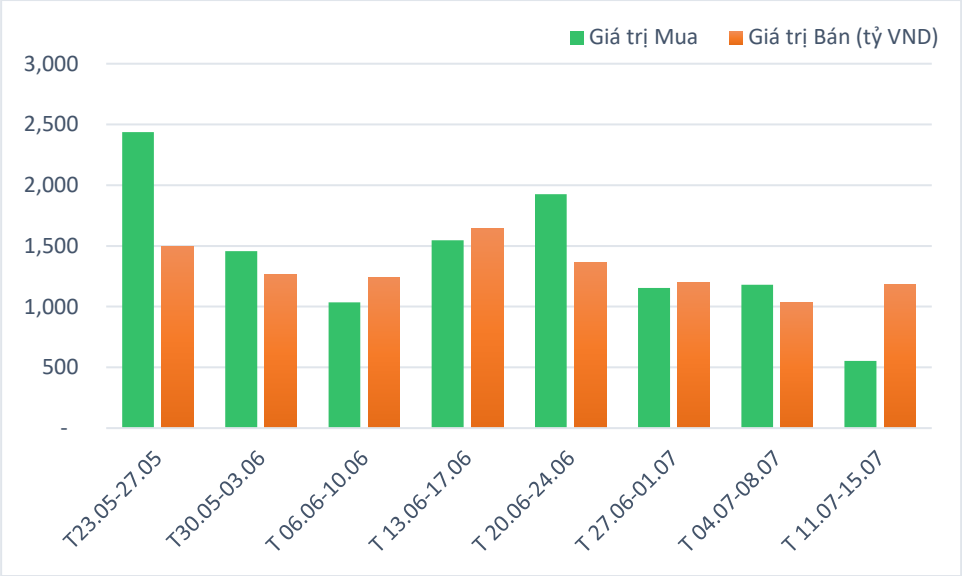

Tuần qua tự doanh giảm mạnh giao dịch và cũng bán ròng nhiều nhất trong mấy tuần gần đây. Khối tự doanh tuần qua chỉ mua vào khoảng 553 tỷ và bán ra đến 1186 tỷ đồng.

Nhóm cổ phiếu tự doanh mua bán ròng nhiều nhất trong ngày (tỷ VND)

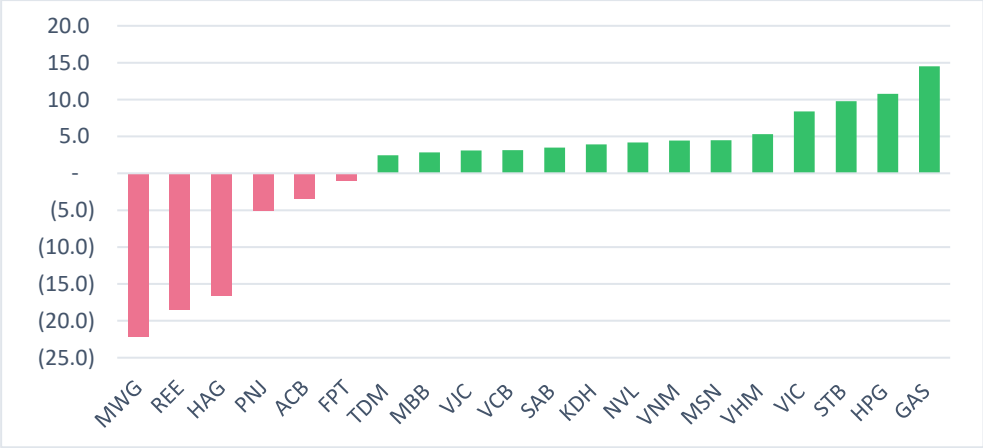

Tự doanh mua vào 156 tỷ đồng và bán ra 128 tỷ trong phiên hôm nay, giá trị mua ròng khoảng 28 tỷ đồng. Phiên hôm nay tự doanh mua vào khá ấn tượng nhóm cổ phiếu GAS, HPG, STB, VIC, VHM, MSN trong khi bán ròng mạnh nhóm MWG, REE, HAG và PNJ.

Top cổ phiếu tăng mạnh 5 phiên gần nhất (%)

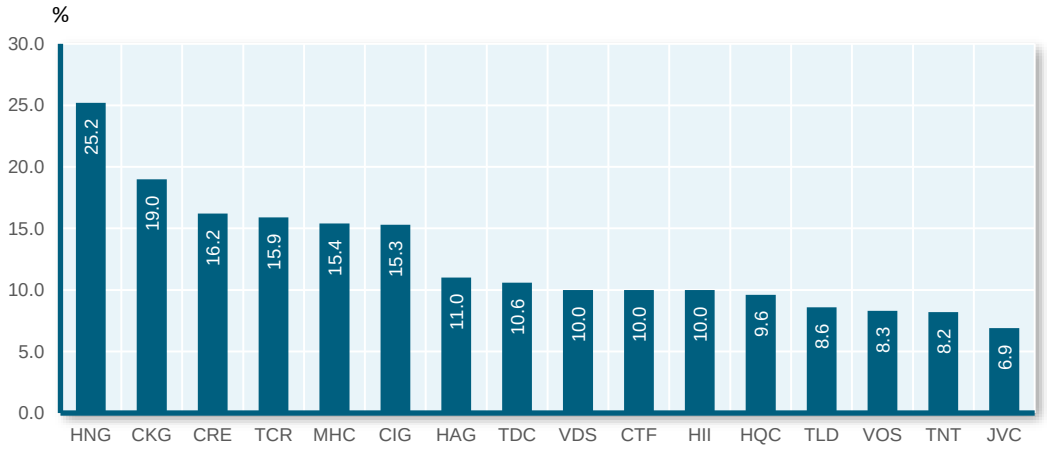

Thống kê nhóm cổ phiếu ngân hàng:

Mã CK	Sàn	Giá đóng cửa	% so với đầu năm	KLGD	P/E	P/B	KL NN Mua	KL NN Bán	EPS	Book Value
ACB	HOSE	23.9	-13.1%	1,507,000	5.9	1.3	-	-	4,022	17,840
BID	HOSE	35.7	-4.7%	976,900	13.6	2.1	34,400	3,300	2,615	17,066
CTG	HOSE	26.6	-23.7%	2,702,900	9.7	1.3	41,600	109,000	2,739	20,454
EIB	HOSE	30.7	-9.4%	203,600	26.2	2.0	3,000	42,300	1,172	15,006
HDB	HOSE	23.4	-24.8%	848,900	6.7	1.4	198,600	134,300	3,506	16,306
LPB	HOSE	13.9	-31.5%	4,784,800	4.7	0.9	53,000	102,200	2,933	14,712
MBB	HOSE	25.2	-13.4%	4,745,500	6.4	1.4	15,300	6,000	3,933	17,750
MSB	HOSE	17.6	-38.0%	1,765,400	5.4	1.2	63,000	-	3,231	15,132
OCB	HOSE	17.3	-38.4%	648,700	5.4	1.1	18,000	6,700	3,206	16,404
SHB	HOSE	14.6	-35.3%	9,304,100	5.0	1.0	18,400	143,300	2,913	14,181
SSB	HOSE	31.9	-10.3%	1,323,800	13.8	2.3	80,000	1,300	2,304	13,611
STB	HOSE	23.0	-28.5%	11,691,000	12.4	1.3	707,400	1,695,300	1,856	18,174
TCB	HOSE	36.1	-29.1%	2,566,900	6.6	1.3	-	-	5,458	28,080
TPB	HOSE	27.2	-36.6%	807,800	6.7	1.6	41,700	101,700	4,079	17,310
VCB	HOSE	71.3	-9.7%	812,100	12.1	2.4	178,900	559,500	5,910	29,421
VIB	HOSE	24.3	-31.2%	1,095,000	5.2	1.5	100	-	4,651	16,748
VPB	HOSE	28.0	-22.2%	6,233,900	5.5	1.3	-	-	5,135	21,416
BAB	HNX	16.5	-21.8%	12,000	16.2	1.3	-	-	1,021	12,279
NVB	HNX	29.7	12.5%	7,300		3.9	-	-	3	7,695
VBB	UPCOM	10.4	-45.5%	2,500	9.7	0.9	-	-	1,068	12,202
VAB	UPCOM	9.7	-34.5%	81,600	5.1	0.8	1,000	-	1,902	12,443
SGB	UPCOM	13.2	-29.0%	4,800		1.1	-	-	540	12,368
PGB	UPCOM	21.0	-37.5%	131,800	21.1	1.5	-	-	997	14,272
NAB	UPCOM	14.1	-28.8%	31,200			-	-	3,247	17,329
KLB	UPCOM	23.4	-8.2%	1,500	22.7	1.8	-	-	1,031	13,236
BVB	UPCOM	13.9	-39.6%	572,600	19.2	1.1	-	-	725	13,020
ABB	UPCOM	10.5	-36.0%	1,237,100	4.2	0.8	-	-	2,491	12,860
				54,100,700	10.39	1.48	1,454,400	2,904,900	2,692	16,197

Lịch trả cổ tức:

STT	Mã CK	Sàn	Ngày GDKHQ▼	Ngày ĐKCC	Ngày thực hiện	Nội dung sự kiện	Loại Sự kiện
1	TVM	UPCoM	9/8/2022	10/8/2022	22/08/2022	Trả cổ tức năm 2021 bằng tiền, 300 đồng/CP	Trả cổ tức bằng tiền mặt
2	EVF	HOSE	28/07/2022	29/07/2022		Thưởng cổ phiếu, tỷ lệ 10:1	Thưởng cổ phiếu
3	CMX	HOSE	28/07/2022	29/07/2022		Thưởng cổ phiếu, tỷ lệ 10:1	Thưởng cổ phiếu
4	SCL	UPCoM	26/07/2022	27/07/2022		Trả cổ tức năm 2021 bằng cổ phiếu, tỷ lệ 100:10	Trả cổ tức bằng cổ phiếu
5	SPC	HNX	22/07/2022	25/07/2022	22/08/2022	Trả cổ tức đợt 1/2021 bằng tiền, 700 đồng/CP	Trả cổ tức bằng tiền mặt
6	LBM	HOSE	22/07/2022	25/07/2022		Thưởng cổ phiếu, tỷ lệ 1:1	Thưởng cổ phiếu
7	DIG	HOSE	21/07/2022	22/07/2022		Trả cổ tức năm 2021 bằng cổ phiếu, tỷ lệ 100:17	Trả cổ tức bằng cổ phiếu
8	DIG	HOSE	21/07/2022	22/07/2022		Thưởng cổ phiếu, tỷ lệ 100:5	Thưởng cổ phiếu
9	HAX	HOSE	21/07/2022	22/07/2022		Trả cổ tức năm 2021 bằng cổ phiếu, tỷ lệ 100:15	Trả cổ tức bằng cổ phiếu
10	HAX	HOSE	21/07/2022	22/07/2022	8/8/2022	Trả cổ tức năm 2021 bằng tiền, 500 đồng/CP	Trả cổ tức bằng tiền mặt
11	BEL	UPCoM	19/07/2022	20/07/2022	5/8/2022	Trả cổ tức đợt 2/2021 bằng tiền, 500 đồng/CP	Trả cổ tức bằng tiền mặt
12	DHC	HOSE	19/07/2022	20/07/2022	30/08/2022	Trả cổ tức đợt 3/2021 bằng tiền, 1,000 đồng/CP	Trả cổ tức bằng tiền mặt
13	NCT	HOSE	19/07/2022	20/07/2022	18/08/2022	Trả cổ tức đợt 2/2021 bằng tiền, 6,300 đồng/CP	Trả cổ tức bằng tiền mặt
14	SPM	HOSE	19/07/2022	20/07/2022	29/07/2022	Trả cổ tức năm 2021 bằng tiền, 500 đồng/CP	Trả cổ tức bằng tiền mặt
15	ILB	HOSE	19/07/2022	20/07/2022	10/8/2022	Trả cổ tức năm 2021 bằng tiền, 1,500 đồng/CP	Trả cổ tức bằng tiền mặt
16	GHC	UPCoM	15/07/2022	18/07/2022	28/07/2022	Trả cổ tức đợt 2/2021 bằng tiền, 700 đồng/CP	Trả cổ tức bằng tiền mặt
17	GHC	UPCoM	15/07/2022	18/07/2022	28/07/2022	Trả cổ tức đợt 1/2022 bằng tiền, 1,300 đồng/CP	Trả cổ tức bằng tiền mặt
18	DSV	UPCoM	15/07/2022	18/07/2022	5/8/2022	Trả cổ tức năm 2021 bằng tiền, 1,590 đồng/CP	Trả cổ tức bằng tiền mặt
19	PPC	HOSE	15/07/2022	18/07/2022	17/08/2022	Trả cổ tức năm 2021 bằng tiền, 450 đồng/CP	Trả cổ tức bằng tiền mặt
20	QTP	UPCoM	15/07/2022	18/07/2022	29/07/2022	Trả cổ tức đợt 2/2021 bằng tiền, 800 đồng/CP	Trả cổ tức bằng tiền mặt
21	PGV	HOSE	14/07/2022	15/07/2022	29/07/2022	Trả cổ tức năm 2021 bằng tiền, 1,300 đồng/CP	Trả cổ tức bằng tiền mặt
22	HLC	HNX	14/07/2022	15/07/2022	22/07/2022	Trả cổ tức năm 2021 bằng tiền, 800 đồng/CP	Trả cổ tức bằng tiền mặt
23	SAC	UPCoM	14/07/2022	15/07/2022	29/07/2022	Trả cổ tức năm 2021 bằng tiền, 800 đồng/CP	Trả cổ tức bằng tiền mặt
24	LBC	UPCoM	14/07/2022	15/07/2022	27/07/2022	Trả cổ tức năm 2021 bằng tiền, 900 đồng/CP	Trả cổ tức bằng tiền mặt
25	BMS	UPCoM	14/07/2022	15/07/2022		Trả cổ tức năm 2022 bằng cổ phiếu, tỷ lệ 100:7	Trả cổ tức bằng cổ phiếu
26	DOC	UPCoM	14/07/2022	15/07/2022	28/07/2022	Trả cổ tức năm 2021 bằng tiền, 1,340 đồng/CP	Trả cổ tức bằng tiền mặt
27	BWS	UPCoM	14/07/2022	15/07/2022	25/07/2022	Trả cổ tức đợt 1/2022 bằng tiền, 800 đồng/CP	Trả cổ tức bằng tiền mặt
28	CCL	HOSE	14/07/2022	15/07/2022		Trả cổ tức năm 2021 bằng cổ phiếu, tỷ lệ 100:12	Trả cổ tức bằng cổ phiếu

Khuyến cáo

Báo cáo này được viết và phát hành bởi VIS để phân phối tại Việt Nam và quốc tế. Các ý kiến và dự báo chỉ thể hiện quan điểm của người viết tại thời điểm phát hành và có thể thay đổi mà không cần thông báo. Chúng tôi chỉ sử dụng những thông tin và quan điểm được cho là đáng tin cậy nhất, tuy nhiên chúng tôi không bảo đảm tuyệt đối tính chính xác và đầy đủ của những thông tin trên. Những quan điểm cá nhân trong báo cáo này đã được cân nhắc cẩn thận dựa trên những nguồn thông tin chúng tôi cho là tốt nhất và hợp lý nhất trong thời điểm viết báo cáo. Tuy nhiên những quan điểm trên có thể thay đổi bất cứ lúc nào, do đó chúng tôi không chịu trách nhiệm phải thông báo cho nhà đầu tư.

Công ty VIS cũng như các công ty con và toàn thể cán bộ công nhân viên hoàn toàn có thể tham gia đầu tư hoặc thực hiện các nghiệp vụ ngân hàng đầu tư đối với cổ phiếu được đề cập trong báo cáo này. Các thông tin cũng như ý kiến trong báo cáo không mang tính chất mời chào mua hay bán bất cứ chứng khoán, quyền chọn, hợp đồng tương lai hay công cụ phái sinh nào. Nhà đầu tư cân nhắc kĩ lưỡng việc sử dụng thông tin cũng nhưng các dự báo tài chính trong tài liệu trên, và VIS không chịu trách nhiệm với bất kì khoản lỗ trực tiếp hoặc gián tiếp nào do sử dụng những thông tin đó.

Tài liệu này chỉ nhằm mục đích lưu hành trong phạm vi hẹp vì vậy không được phép sao chép, tái sản xuất, phát hành cũng như tái phân phối bất kỳ nội dung nào của báo cáo vì bất kỳ mục đích nào nếu không có văn bản chấp thuận của VIS.

BP Phân tích

Head: Nguyễn Hồng Khanh
khanhnh@vise.com.vn

VISecurities
CHỨNG KHOÁN QUỐC TẾ VIỆT NAM
Tầm nhìn mới, Giá trị mới

Công ty Cổ phần Chứng khoán Quốc tế Việt Nam (Hội Sở)
Tầng 3, 59 Quang Trung, Quận Hai Bà Trưng - Hà Nội
Tel: (84 24) 710 888 48, Fax: (84 24) 3944 5889
https://www.vise.com.vn

Chi nhánh TP Hồ Chí Minh
Tầng 2, tòa nhà Savimex, Số 194 Nguyễn Công Trứ, Quận 1, TP. Hồ Chí Minh
Tel: (84 28) 7108 8848
Fax: (84 28) 3915 2931