

Bản tin chứng khoán

Trong số này

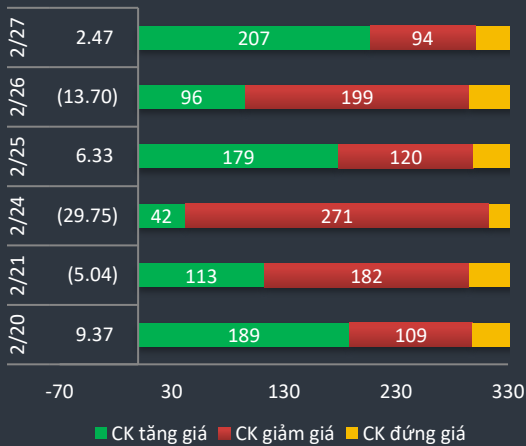
Nhận định **P.1**

Danh mục CP **P.3**

Tin Doanh nghiệp **P.4**

Bộ lọc CP **P.5**

Độ rộng thị trường



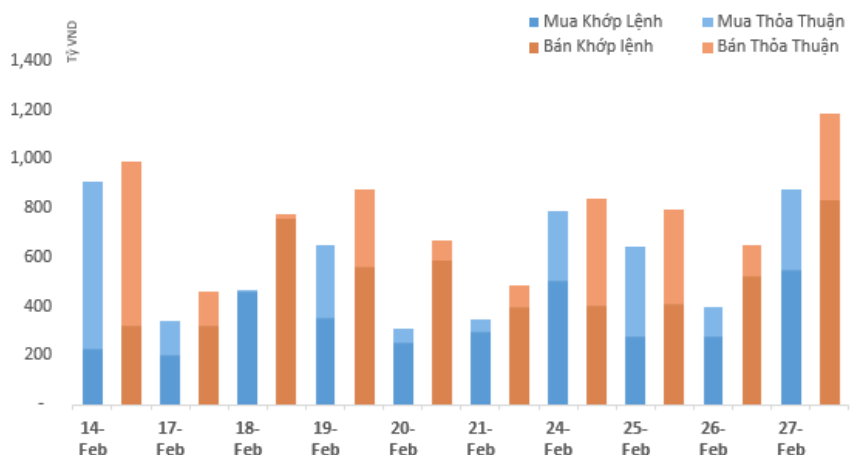
Giao dịch mua bán ròng khối ngoại (tỷ VND)

VNM	70.6
CTG	13.6
HPG	7.0
VCB	5.0
NKG	4.0
PLX	3.1
VCS	3.1
KBC	(8.2)
BVH	(8.4)
E1VFN30	(8.6)
GAS	(9.1)
CII	(9.5)
HDB	(10.0)
BID	(11.2)
VJC	(12.8)
VCI	(18.5)
VRE	(19.4)
VHM	(37.2)
MSN	(39.2)
SVC	(141.2)

Thị trường trong nước hồi phục nhẹ trong bối cảnh chung chỉ số chứng khoán các thị trường chủ chốt vẫn giảm mạnh. Hàn Quốc vừa qua công bố không hạ lãi suất để hỗ trợ kinh tế, các chỉ số chứng khoán châu Á tiếp tục giảm với Nikkei 225, Kospi của Hàn Quốc giảm hơn 1% sau khi ngân hàng trung ương quyết định giữ nguyên lãi suất ở 1.25%. Chỉ số DJ chỉ sau 3 ngày đã mất 3,000 điểm - rơi thẳng đứng từ 29,500 xuống gần 26,000 - mức điểm từ tháng 8.2019. Đối lập với thế giới thị trường đã bình tĩnh hơn dù khối ngoại vẫn bán mạnh hơn 300 tỷ trong ngày. Đóng cửa chỉ số Vn30 còn tăng điểm tốt hơn Vnindex. Chỉ có 7/30 cổ phiếu VN30 mất điểm nhưng rơi vào những cổ phiếu lớn như SAB, VJC, VCB, GAS, VIC, VHM rõ ràng đã dim chỉ số index không thể bức phá dù độ rộng thị trường khá tích cực với 207 mã xanh so với 94 mã giảm.

Nhóm ngân hàng nổi bật ở STB, SHB, ACB tăng mạnh. Khối ngoại mua ròng nhẹ VCB nhưng giá VCB vẫn giảm sâu về 84. VNM, CTD, MWG, DHG, PLX, FPT là những blue chip tăng giá tốt nhất trong phiên. Rất nhiều cổ phiếu hồi phục khá và nếu nhóm Vingroup không mất điểm có lẽ Vnindex sẽ tăng ít nhất từ 5 - 8 điểm.

Giao dịch khối ngoại



Vnindex 898.44

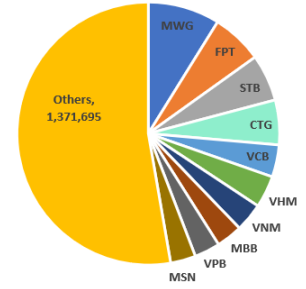
▲ +2.47 (+0.28%)

Biến động Big Cap

CP	Giá	+/-	%
TPB	21.5	700	3.37
SSI	16.5	400	2.48
VNM	107.4	2,400	2.29
PLX	51.2	1,100	2.20
MWG	108.4	2,200	2.07
MBB	20.9	400	1.95
FPT	56.0	1,000	1.82
TCB	22.8	400	1.79
HVN	23.5	400	1.73
BVH	56.4	900	1.62
CTG	26.2	400	1.55
DHG	98.5	1,400	1.44
KDH	24.8	300	1.22
HDB	28.0	300	1.08
HPG	23.0	200	0.88
PNJ	83.5	500	0.60
EIB	17.3	50	0.29
BID	47.1	100	0.21
NVL	53.9	100	0.19
VPB	28.4	50	0.18
HNG	13.4	-	-
VRE	29.0	-	-
MSN	49.7	(50)	(0.10)
VHM	80.8	(100)	(0.12)
VIC	105.6	(300)	(0.28)
POW	10.1	(100)	(0.98)
GAS	79.0	(900)	(1.13)
VCB	84.0	(1,000)	(1.18)
VJC	122.8	(2,200)	(1.76)
SAB	173.2	(3,800)	(2.15)
TPB	21.5	700	3.37
SSI	16.5	400	2.48
VNM	107.4	2,400	2.29



Top giá trị giao dịch (tỷ VND)



Xu hướng chung của đường Vnindex vẫn là giảm về trung hạn với đường giá có độ dốc lớn. Ngưỡng 880 được xem là hỗ trợ rất mạnh tuy nhiên chỉ cần thông tin tình hình dịch cúm xấu đi thì các vùng hỗ trợ này sẽ dễ dàng bị bẻ gãy. Trong đợt downtrend từ tháng 11 đến nay có thể thấy nhóm cổ phiếu ngân hàng vẫn là nhóm giữ giá tốt nhất so với các ngành còn lại. Tình hình dịch cúm có vẻ như đang được kiểm soát tốt dần lên ở Trung Quốc trong khi tại Hàn Quốc, Italy và Iran vẫn khá căng thẳng. Khi càng có nhiều quốc gia có dịch bệnh, công tác kiểm soát chung của toàn cầu càng khó khăn do việc di chuyển đường hàng không mở rộng. Đây vẫn là giai đoạn khá nhạy cảm và dù kỳ vọng thị trường đang chuẩn bị chạm vào đáy thấp nhất nhưng chúng tôi vẫn giữ quan điểm thận trọng. Nhà đầu tư vẫn ưu tiên giữ tỷ trọng tiền mặt cao hơn và hạn chế margin trong giai đoạn này. Nhóm cổ phiếu vẫn khá an toàn như MWG, VCB, CTG, VPB, FPT, PNJ, PHR có thể tích lũy dần ở những phiên điều chỉnh.

Danh mục quan tâm

Ticker	Close	% so với tuần trước	Hỗ trợ	Kháng cự	Vùng mua
ACB	25.5	(3.40)	22	32	Mua quanh 24-25. Mục tiêu gần 28
CTG	26.2	(2.60)	23	32	Mua quanh 25 - 26. Mục tiêu 30
VPB	28.4	(0.70)	24	33	Nắm giữ. Mục tiêu gần 30
STB	11.7	3.10	11	12.5	Nắm giữ. Mục tiêu gần 12.5
VCB	84.0	(6.10)	80	110	Mua dần tích lũy. Nắm giữ dài hạn
PHR	45.3	(3.50)	35	50	Nắm giữ. Mục tiêu 50
PNJ	83.5	(2.10)	80	95	Mục tiêu 90
VNM	107.4	0.90	100	130	Mua quanh 105. Mục tiêu dài hạn 125

HERE'S THE TOP NEWS COMPANY

Top tăng giá HOSE

CTD	3.84
LMH	3.86
DIC	4.00
STB	4.02
HCM	4.09
HSL	4.90
TTB	5.11
EVG	5.86
NCT	5.86
TCL	5.88
VFG	5.99
CLG	6.74
DCL	6.78
IDI	6.88
DRH	6.90
QCG	6.95
HHS	6.98

Top tăng giá HNX

MBG	4.70
CSC	5.00
NHA	5.04
CTP	5.71
SD2	6.45
MPT	6.67
IDJ	7.10
SRA	8.00
UNI	8.82
ART	9.09
DTD	9.26
NRC	9.33
CVN	9.47
SHB	10.00
PVX	11.11

TVP - CTCP Dược phẩm TV.Pharm - Lên kế hoạch kinh doanh năm 2020 với doanh thu thuần 500 tỷ đồng, lợi nhuận sau thuế 48 tỷ đồng, tương ứng tăng 9,05% và 7,48% so với kết quả đạt được năm 2019.

GTN - CTCP GTNFoods - Ngày 25/2, Sở giao dịch chứng khoán TP.HCM (HOSE) đã có quyết định đưa cổ phiếu GTN vào diện kiểm soát kể từ ngày 3/3. Nguyên nhân do lợi nhuận sau thuế chưa phân phối của GTN tại 31/12/2018 là âm 39,73 tỷ đồng; lợi nhuận sau thuế của cổ đông công ty mẹ năm 2019 là âm 66,26 tỷ đồng và lợi nhuận sau thuế chưa phân phối tính đến 31/12/2019 là âm 208,7 tỷ đồng.

NCT - CTCP Dịch vụ Hàng hóa Nội Bài - Ngày 09/3 là ngày giao dịch không hưởng quyền nhận cổ tức đợt 1 năm 2019, ngày đăng ký cuối cùng là 10/3. Theo đó, cổ tức sẽ được trả bằng tiền mặt theo tỷ lệ 40%, thanh toán bắt đầu từ ngày 08/4/2020.

ATG - CTCP An Trường An - Nghị quyết Đại hội cổ đông thường niên 2019 lần 3 đã thông qua việc không tiếp tục đầu tư và thu hồi vốn tại dự án Khu du lịch – vui chơi giải trí tại điểm du lịch số 4 – tuyến du lịch dịch vụ Quy Nhơn – Sông Cầu.

HDB - Ngân hàng TMCP Phát triển TP.HCM - Quyết định chào bán hơn 18,37 triệu cổ phiếu quỹ cho cán bộ nhân viên với giá 10.000 đồng/cổ phiếu. Số cổ phiếu trên sẽ bị hạn chế chuyển nhượng trong vòng 03 năm.

BRC - CTCP Cao su Bến Thành - Thông báo kết quả kinh doanh năm 2019 với doanh thu 217,4 tỷ đồng, vượt 15% kế hoạch năm. Lợi nhuận 24,6 tỷ đồng, vượt 12%.

PDR - CTCP Phát triển Bất động sản Phát Đạt - Thông báo, Đại hội cổ đông thường niên 2020 dự kiến được tổ chức vào ngày 28/3/2020 tại phòng Origami Ballroom, lầu 3, Khách sạn Nikko Sài Gòn, số 235 Nguyễn Văn Cừ, quận 1, TP.HCM.

TLG - CTCP Tập đoàn Thiên Long - Ngày 05/3 là ngày giao dịch không hưởng quyền nhận cổ tức đợt 2 năm 2019, ngày đăng ký cuối cùng là 06/3. Theo đó, cổ tức sẽ được trả bằng tiền mặt theo tỷ lệ 5%, thanh toán bắt đầu từ ngày 20/3/2020.

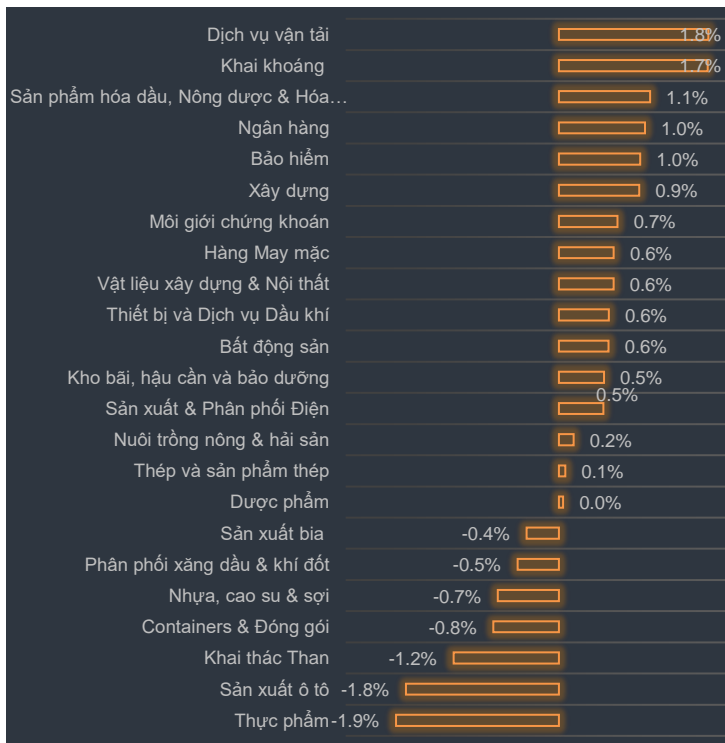
QST - CTCP Sách và Thiết bị trường học Quảng Ninh - Ngày 28/2 là ngày giao dịch không hưởng quyền nhận cổ tức năm 2019 ngày đăng ký cuối cùng là 02/3. Theo đó, cổ tức sẽ được trả bằng tiền mặt theo tỷ lệ 13%, thanh toán bắt đầu từ ngày 13/4/2020.



Biến động VN30 trong ngày: EPS trung bình: 3,999 PE: 13.46

VN30	Giá	%	KLGD TB3T	NN Mua	NN Bán	EPS	PE	P/Bv	Giá thấp nhất 6T	Giá cao nhất 6T	RSI
STB	11.7	4.02	6,635,613	388,260	148,340	1,361	8.6	0.8	9.8	11.6	62.9
CTD	64.9	3.84	168,046	6,210	4,600	9,314	7.0	0.6	49.3	96.3	57.7
ROS	7.8	3.73	8,830,584	9,050	52,230	314	24.8	0.8	7.1	28	34.1
SSI	16.5	2.48	1,662,141	457,990	501,090	1,787	9.2	0.9	16.1	22.4	35.9
VNM	107.4	2.29	905,448	1,697,240	1,030,570	6,076	17.7	6.6	105	133.4	43.9
MWG	108.4	2.07	711,300	-	-	8,660	12.5	4.8	105.8	128	46
MBB	20.9	1.95	5,879,810	-	10	3,612	5.8	1.3	20.1	23.5	46.5
FPT	56	1.82	1,577,127	219,448	219,448	4,796	11.7	2.9	51.5	61	54.5
TCB	22.8	1.79	2,565,730	938,980	938,980	2,881	7.9	1.5	21.5	25.1	49.7
CTG	26.2	1.55	7,004,394	1,412,560	894,020	2,541	10.3	1.4	19.6	27.8	54.5
REE	34.6	1.47	717,336	-	1,020	5,285	6.5	1.2	33.3	39.7	47.3
DHG	98.5	1.44	34,561	2,040	300	4,846	20.3	4.3	86	102.6	56.6
SBT	22.1	1.38	1,592,873	136,470	6,960	630	35.1	1.9	16.8	22.1	81.6
GMD	19.2	1.32	374,502	50,000	50,000	1,736	11.1	1.0	18.8	26.6	38.4
HDB	28	1.08	1,571,563	315,780	675,140	3,675	7.6	1.7	25.4	30	48
HPG	23	0.88	6,412,898	2,199,730	1,894,110	3,015	7.6	1.5	21.2	26.3	41.9
DPM	12.1	0.84	289,008	12,000	2,000	957	12.6	0.6	11.1	15.3	47.6
CII	22.5	0.67	383,203	15,300	439,180	3,004	7.5	1.1	20	26	34.3
PNJ	83.5	0.6	731,075	100,000	100,000	5,996	13.9	4.6	78.1	92	47.6
EIB	17.3	0.29	115,842	-	-	632	27.4	1.4	16.4	18.9	47.3
NVL	53.9	0.19	410,148	-	17,600	3,670	14.7	2.6	53	64	43.3
VPB	28.4	0.18	3,515,989	733,651	733,651	3,376	8.4	1.9	18.7	28.8	68.8
VRE	29	0	1,204,918	193,700	862,950	1,224	23.7	2.3	29	35.6	35.8
MSN	49.7	-0.1	1,008,786	107,790	904,610	4,765	10.4	1.9	49.7	80.9	37.1
VHM	80.8	-0.12	651,088	554,090	1,016,810	6,345	12.7	5.9	80.8	99.5	30.6
VIC	105.6	-0.28	507,137	619,060	645,050	2,284	46.2	5.0	104.5	122.8	30.2
GAS	79	-1.13	273,009	5,980	120,860	6,232	12.7	3.4	79	108.5	25.7
VCB	84	-1.18	888,490	1,234,770	1,163,960	4,997	16.8	4.3	76.5	94.5	28.9
VJC	122.8	-1.76	410,166	4,290	107,870	8,073	15.2	4.3	122.8	148.2	23
SAB	173.2	-2.15	50,003	29,620	19,170	7,880	22.0	6.9	173.2	262.1	20.6
				11,444,009	12,550,529	3,999	13.46				

Tăng giảm ngành trong ngày



Các CP tăng tốt nhất theo từng nhóm ngành:

Bất động sản: CLG, NRC, QCG


Xây dựng: CIG, PVX, SD4

Dầu khí: TDG, PVG, ASP

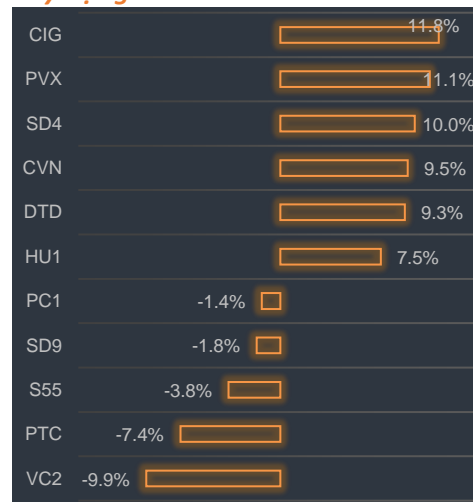
Chứng khoán: SBS, HBS, SHS

Ngân hàng: SHB, STB, ACB


Bất động sản




Xây dựng



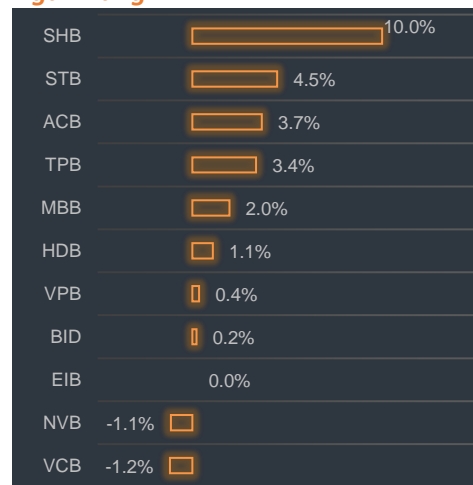
Dầu khí




Chứng khoán



Ngân hàng



Thép





BP Phân tích

Head: Nguyễn Hồng Khanh
Tel: 0983.999.350
khanhnh@vise.com.vn

Khuyến cáo

Báo cáo này được viết và phát hành bởi VIS để phân phối tại Việt Nam và quốc tế. Các ý kiến và dự báo chỉ thể hiện quan điểm của người viết tại thời điểm phát hành và có thể thay đổi mà không cần thông báo. Chúng tôi chỉ sử dụng những thông tin và quan điểm được cho là đáng tin cậy nhất, tuy nhiên chúng tôi không bảo đảm tuyệt đối tính chính xác và đầy đủ của những thông tin trên. Những quan điểm cá nhân trong báo cáo này đã được cân nhắc cẩn thận dựa trên những nguồn thông tin chúng tôi cho là tốt nhất và hợp lý nhất trong thời điểm viết báo cáo. Tuy nhiên những quan điểm trên có thể thay đổi bất cứ lúc nào, do đó chúng tôi không chịu trách nhiệm phải thông báo cho nhà đầu tư.

Công ty VIS cũng như các công ty con và toàn thể cán bộ công nhân viên hoàn toàn có thể tham gia đầu tư hoặc thực hiện các nghiệp vụ ngân hàng đầu tư đối với cổ phiếu được đề cập trong báo cáo này. Các thông tin cũng như ý kiến trong báo cáo không mang tính chất mời chào mua hay bán bất cứ chứng khoán, quyền chọn, hợp đồng tương lai hay công cụ phái sinh nào. Nhà đầu tư cần nhắc kỹ lưỡng việc sử dụng thông tin cũng như các dự báo tài chính trong tài liệu trên, và VIS không chịu trách nhiệm với bất kì khoản lỗ trực tiếp hoặc gián tiếp nào do sử dụng những thông tin đó.

Tài liệu này chỉ nhằm mục đích lưu hành trong phạm vi hẹp vì vậy không được phép sao chép, tái sản xuất, phát hành cũng như tái phân phối bất kỳ nội dung nào của báo cáo vì bất kỳ mục đích nào nếu không có văn bản chấp thuận của VIS.



Công ty Cổ phần Chứng khoán Quốc tế Việt Nam (Hội Sở)

Tầng 3, 59 Quang Trung, Quận Hai Bà Trưng - Hà Nội
Tel: +(84 4) 3 944 5888, Fax: +(84 4) 3 944 5889
<https://www.vise.com.vn>

Chi nhánh TP Hồ Chí Minh

Số 9 Nguyễn Công Trứ, Quận 1, TP. Hồ Chí Minh
Tel: + (84 8) 3915 2930
Fax: + (84 8) 3915 2931