

Bản tin thị trường

07.06.2022

Nhận định, tin doanh nghiệp, data talks

Tin Trọng Điểm

Nhận định thị trường
Cổ phiếu quan tâm
Danh mục đầu tư

Tin Doanh Nghiệp

PGV

Data Talks

Thống kê tự doanh
Cổ phiếu tăng trưởng
Lịch chia cổ tức



Phiên đảo chiều bất ngờ

Thị trường không có tin hỗ trợ. Những thông tin về việc FED chuẩn bị họp tăng lãi suất đã râm ran từ vài phiên trước. Ngoài ra khả năng ngân hàng tiếp tục siết chặt tín dụng bất động sản và thanh tra hoạt động trái phiếu càng gây sức ép tâm lý thị trường nặng nề hơn. Giá cổ phiếu đã yếu đi đáng kể từ đầu phiên và lịm dần sau đó kéo chỉ số Vnindex rơi dần từ 5-7 điểm xuống hơn 20 điểm. Cổ phiếu ngân hàng, chứng khoán, bất động sản đều giảm sâu lan sang các nhóm cổ phiếu khác tạo áp lực chốt lời lên nhóm cổ phiếu tăng trưởng phân bón, hóa chất, bán lẻ...

Tuy nhiên thị trường bất ngờ đảo chiều ngoạn mục khi nhóm cổ phiếu tăng trưởng nhún xuống hơn -5% trong phiên. Lực mua quyết liệt và dứt khoát đẩy mạnh hàng loạt vào nhóm cổ phiếu FPT, MWG, DGC, DPM. Nhóm cổ phiếu điện hôm nay nổi bật ở hàng loạt cổ phiếu sát trần như PC1, POW và cả REE. Cổ phiếu thủy sản cũng đảo chiều rất nhanh ở ANV, VHC, IDI, MPC.

Thị trường vẫn trong trạng thái tiêu cực và xu hướng vẫn đang điều chỉnh. Nhà đầu tư chỉ nên tích lũy lướt sóng ngắn ở các nhịp điều chỉnh mạnh. Các nhóm ngành ưu tiên nắm giữ: thủy sản, dệt may, phân bón, hóa chất, bán lẻ, logistics như **ANV, VHC, TNG, DPM, DCM, DGC, CSV, DGW, MWG, HAH, GMD.**

PGV - Tổng Công ty Phát điện 3



Công ty mẹ EVNGENCO3 đặt mục tiêu sản lượng điện kế hoạch năm 2022 là 28,472 tỷ kWh, tăng khoảng 10% so với kết quả thực hiện năm 2021.

Tổng doanh thu của công ty mẹ GENCO3 kế hoạch là 45.417 tỷ đồng. Trong đó, doanh thu từ hoạt động sản xuất kinh doanh điện đặt mục tiêu đạt 44.103 tỷ đồng, tăng 26,3% so với năm 2021 (34.925 tỷ đồng). Lợi nhuận sau thuế là 1.837 tỷ đồng, tương ứng tỷ suất lợi nhuận sau thuế trên vốn chủ sở hữu (ROE) đạt 16,3%.

Trong năm 2021, công ty có tổng doanh thu đạt 37.072 tỷ đồng, lợi nhuận từ sản xuất kinh doanh điện trước thuế (chưa bao gồm chênh lệch tỷ giá) của công ty mẹ nhờ đó đạt 2.516 tỷ đồng, vẫn tăng trưởng so với kết quả năm 2020 và vượt xa gần 58% so với kế hoạch đề ra. Lợi nhuận sau thuế năm 2021 đạt là 3.022 tỷ đồng, gấp 2,3 lần kế hoạch và tăng 78% so với năm trước.

Với kết quả kinh doanh tích cực, EVNGENCO3 trình cổ đông phương án chi trả cổ tức năm 2021 với tỷ lệ 13%. Con số trên vượt xa mức cổ tức dự kiến Tổng công ty trình cổ đông tại Đại hội năm trước (tối thiểu 7%) và cũng là mức cao kỷ lục trong lịch sử hoạt động. Với gần 1,12 tỷ cổ phiếu lưu hành, EVNGENCO3 dự kiến sẽ chi khoảng 1.460 tỷ đồng để chi trả cổ tức năm 2021.

Theo kế hoạch phân phối lợi nhuận năm 2022, Tổng công ty dự kiến tiếp tục chi trả cổ tức toàn bộ bằng tiền mặt và không thấp hơn tỷ lệ 11%.

Theo chiến lược 5 năm giai đoạn 2021-2025, EVNGENCO3 đặt mục tiêu trong giai đoạn 2022-2025 triển khai tham gia góp vốn và đầu tư các Dự án nguồn điện mới, bao gồm dự án Tuabin khí chu trình hỗn hợp sử dụng LNG, thủy điện, điện gió trên bờ/ngoài khơi với tổng quy mô công suất khoảng 2.613 MW. Đây là các dự án đã được Tổng công ty triển khai thực hiện nghiên cứu xúc tiến đầu tư (bổ sung quy hoạch, thỏa thuận khung hợp tác góp vốn đầu tư).

Cũng tại Đại hội, HĐQT EVNGENCO3 trình cổ đông thông qua việc thôi tham gia HĐQT nhiệm kỳ 2018 - 2023 đối với ông Trương Quốc Phúc do nghỉ chế độ hưu trí từ ngày 1/5/2022. Số lượng thành viên HĐQT là 4 người cho đến khi kết thúc nhiệm kỳ 2018 - 2023.

Cuộc họp đại hội đồng cổ đông của Tổng công ty sẽ tổ chức vào ngày 14/6

NHNN trình phương án tăng vốn điều lệ cho 4 ngân hàng quốc doanh

Theo NHNN, vốn điều lệ của các NHTM do Nhà nước nắm giữ trên 50% tăng chậm hơn rất nhiều so với khối NHTM cổ phần, ảnh hưởng đến vai trò và thị phần trong toàn hệ thống.

Để nâng cao năng lực tài chính, NHNN đang phối hợp với các bộ, ngành liên quan xem xét, trình cấp thẩm quyền phê duyệt phương án tăng vốn điều lệ từ nguồn lợi nhuận sau thuế, sau trích lập các quỹ giai đoạn 2021-2023 cho các NHTM cổ phần do Nhà nước nắm giữ trên 50% vốn điều lệ và từ nguồn ngân sách nhà nước đối với Agribank.

Đối với ba NHTM mua bắt buộc và NHTM cổ phần Đông Á, NHNN thực hiện rà soát, xây dựng phương án xử lý, cơ cấu lại các ngân hàng yếu kém. Trên cơ sở phê duyệt, NHNN đã và đang chỉ đạo các ngân hàng này khẩn trương hoàn thiện phương án cơ cấu lại.

Việc tái cơ cấu các TCTD là một vấn đề rất lớn mà ngành ngân hàng đang tập trung triển khai nhưng còn gặp nhiều khó khăn, hành lang pháp lý còn thiếu đồng bộ, nhất là trong việc xử lý các ngân hàng yếu kém, cần có sự phối hợp chặt chẽ của các cấp ngành.

Định hướng trong thời gian tới, NHNN cho biết sẽ tổ chức triển khai Đề án tái cơ cấu lại các TCTD gắn với xử lý nợ xấu giai đoạn 2021-2015, trong đó bao gồm tiếp tục triển khai thực hiện tăng vốn điều lệ cho các NHTM cổ phần Nhà nước; nâng cao năng lực tài chính của các TCTD, ngăn ngừa tình trạng đầu tư chéo, sở hữu chéo và sở hữu có tính chất thao túng, chi phối TCTD liên quan.

Đồng thời tập trung thực hiện phương án cơ cấu lại, khắc phục hạn chế, xử lý cơ bản các khó khăn, tồn tại của ngân hàng yếu kém,...



Cổ phiếu quan tâm

DGW – Công ty cổ phần Thế giới số



Kháng cự: 160

Hỗ trợ: 100

DGW đã có sự phục hồi khá tốt sau khi chạm đáy quanh 95-10. Giá cổ phiếu đã tăng trở lại hơn 30% lên 127.

Mục tiêu: DGW kỳ vọng về lại vùng đỉnh 160 trong ngắn hạn. Nhà đầu tư tiếp tục nắm giữ và có thể tích lũy thêm nếu giá lui về quanh 110-120. .

DPM – Đạm Phú Mỹ



Kháng cự: 75

Hỗ trợ: 50

Cổ phiếu được hỗ trợ bởi hoạt động kinh doanh tăng trưởng mạnh. Vùng kháng cự mạnh 75 có thể chịu nhiều áp lực chốt lời ngắn hạn.

Mục tiêu: Nhà đầu tư có thể lướt sóng khi giá nhún về 55-60. Mục tiêu giá trong 3 tháng từ 80-85.

MWG – Thế giới di động



Kháng cự: 160

Hỗ trợ: 130

MWG đang hồi phục và quay lại xu hướng tăng trung hạn. Các báo cáo hoạt động kinh doanh cơ bản cũng hỗ trợ đà hồi phục giá cổ phiếu.

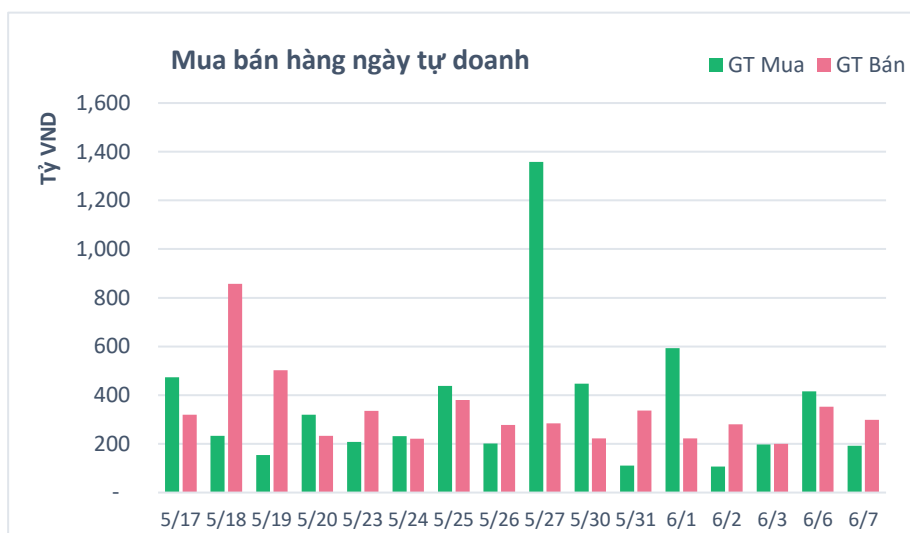
Mục tiêu: Giá vượt qua 160 trong ngắn hạn. Nhà đầu tư lưu ý ngày 17/6 chốt quyền chia cổ tức 1:1 có thể tạo sức bật với cổ phiếu

Danh mục cổ phiếu giao dịch trung hạn:

Ticker	Close	% so với tuần trước	Hỗ trợ	Kháng Cự	Note	Ngày đưa vào DM	Lãi / Lỗ
DGC	124.9	16.7	170	250	Nắm giữ, mục tiêu 130	5/18/2022	31.5%
STB	20.2	(4.9)	17	28	Mua mới quanh 19-20	5/17/2022	1.0%
VCI	39.2	(0.9)	30	50	Mua mới quanh 31-33	5/17/2022	18.6%
FTS	36.7	(2.5)	30	45	Mua mới quanh 32-34	5/17/2022	6.4%
DGW	130.0	1.4	90	160	Nắm giữ. Mua thêm nếu về 110-120	5/16/2022	14.0%
MSN	117.9	2.5	90	120	Mua thêm quanh 90-95	5/16/2022	12.3%
VPB	30.5	(1.1)	25	45	Mua thêm quanh 30-31	5/16/2022	-7.7%
GVR	25.3	(2.0)	20	35	Mua thêm quanh 22-24	5/16/2022	-2.7%
VIB	26.0	(2.8)	22	35	Mua thêm quanh giá 23-25	5/16/2022	-10.3%
OCB	19.1	(3.9)	15	26	Mua thêm quanh 16-18	5/16/2022	-9.0%
VCB	81.0	0.1	75	95	Mua quanh 75-78	4/21/2022	3.3%
HPG	33.2	(5.8)	35	50	Nắm giữ	2/8/2022	-26.2%
TNG	32.1	4.7	24	45	Mua mới quanh 27-29. Mục tiêu 35	2/7/2022	10.7%
STK	56.0	(2.3)	50	70	Mua quanh 51-53. Mục tiêu 70	1/13/2022	5.7%
MBB	27.0	(2.1)	25	35	Nắm giữ, mục tiêu 37	1/4/2022	-7.1%
MWG	153.0	4.4	125	160	Mua quanh 130-135.	1/4/2022	13.3%

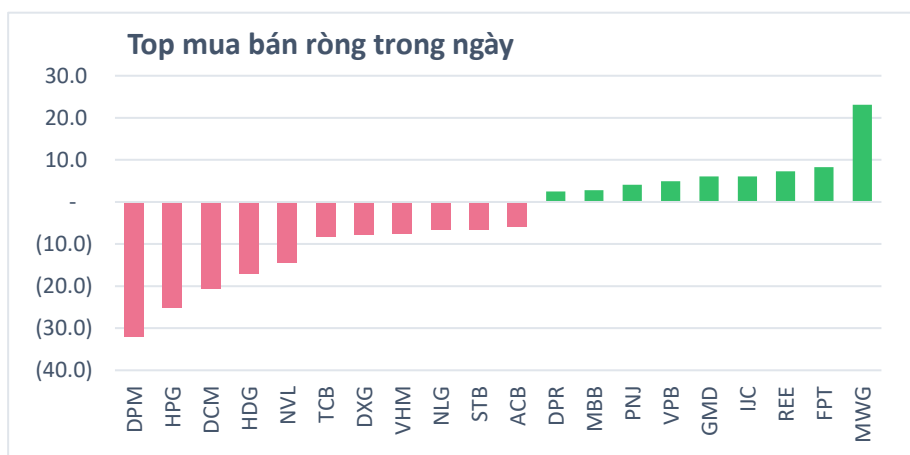


Tổng giá trị mua bán hàng ngày của tự doanh:



Tự doanh bán ròng trong ngày và cũng giảm giao dịch so với phiên trước đó. Hôm nay khối tự doanh mua vào 192 tỷ và bán ra gần 300 tỷ đồng, giảm giao dịch hơn 20% so với phiên trước đó.

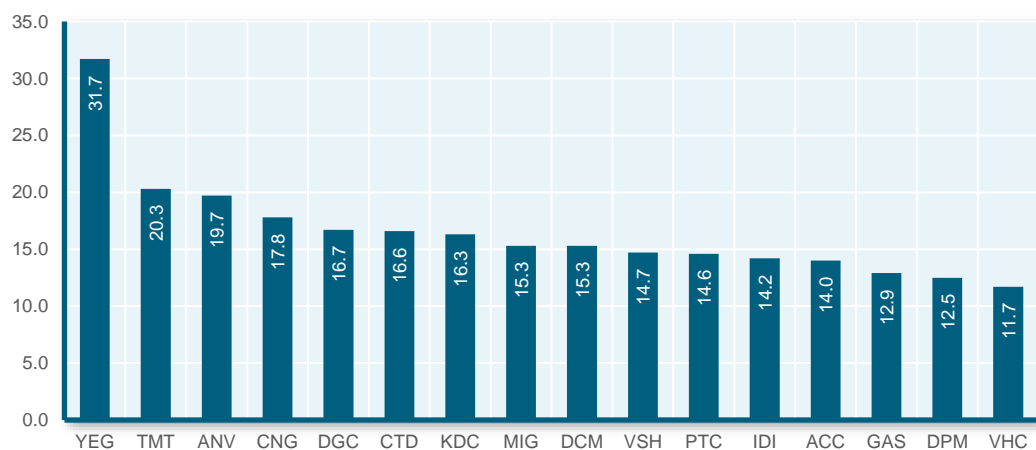
Nhóm cổ phiếu tự doanh mua bán ròng nhiều nhất trong tuần:



Tự doanh bán ròng khoảng 106 tỷ trong ngày trong khi phiên trước đó mua ròng 63 tỷ đồng. Tự doanh hôm nay bán ròng mạnh DPM HPG, DCM, HDG trong khi mua ròng mạnh MWG, FPT, REE, IJC.



Top cổ phiếu tăng mạnh 5 phiên gần nhất



Thông kê nhóm cổ phiếu ngân hàng:

Mã CK	Sàn	Giá đóng cửa	% so với đầu năm	KLGD	P/E	P/B	KL NN Mua	KL NN Bán	EPS	Book Value
ACB	HOSE	25.0	-9.3%	2,255,000	6.2	1.4	-	-	4,022	17,840
BID	HOSE	33.6	-10.2%	1,172,500	12.8	2.0	600	78,800	2,615	17,066
CTG	HOSE	27.4	-21.3%	2,889,500	10.0	1.3	899,300	222,800	2,739	20,454
EIB	HOSE	30.5	-10.0%	109,500	26.0	2.0	-	4,500	1,172	15,006
HDB	HOSE	25.3	-18.6%	1,542,300	7.2	1.6	376,800	139,500	3,506	16,306
LPB	HOSE	14.2	-30.0%	2,825,000	4.8	1.0	19,600	25,800	2,933	14,712
MBB	HOSE	27.0	-7.4%	5,525,200	6.9	1.5	500,300	523,100	3,933	17,750
MSB	HOSE	19.5	-31.3%	624,800	6.0	1.3	-	-	3,231	15,132
OCB	HOSE	19.1	-31.8%	1,337,800	6.0	1.2	500	1,600	3,206	16,404
SHB	HOSE	13.7	-39.3%	9,427,800	4.7	1.0	184,800	31,700	2,913	14,181
SSB	HOSE	33.4	-21.2%	2,023,400	14.5	2.5	-	-	2,304	13,611
STB	HOSE	20.2	-37.1%	16,797,600	10.9	1.1	879,200	2,446,600	1,856	18,174
TCB	HOSE	36.2	-28.9%	4,640,800	6.6	1.3	-	-	5,458	28,080
TPB	HOSE	29.6	-30.8%	2,127,800	7.3	1.7	19,900	360,500	4,079	17,310
VCB	HOSE	81.0	2.5%	933,000	13.7	2.8	602,700	228,600	5,910	29,421
VIB	HOSE	26.0	-26.3%	755,400	5.6	1.6	-	-	4,651	16,748
VPB	HOSE	30.5	-15.4%	7,824,600	5.9	1.4	500,000	500,000	5,135	21,416
BAB	HNX	18.6	-18.4%	12,000	18.2	1.5	-	-	1,021	12,279
NVB	HNX	37.1	12.4%	16,500		4.8	3,100	-	3	7,695
VBB	UPCOM	11.9	-37.7%	8,700	11.1	1.0	-	-	1,068	12,202
VAB	UPCOM	10.3	-30.4%	208,900	5.4	0.8	-	-	1,902	12,443
SGB	UPCOM	13.2	-29.0%	4,400		1.1	-	-	540	12,368
PGB	UPCOM	20.3	-39.6%	23,900	20.4	1.4	-	-	997	14,272
NAB	UPCOM	15.0	-24.2%	70,800			-	200	3,247	17,329
KLB	UPCOM	27.0	5.9%	2,100	26.2	2.0	-	-	1,031	13,236
BVB	UPCOM	13.8	-40.0%	528,400	19.0	1.1	-	-	725	13,020
ABB	UPCOM	11.3	-31.1%	1,150,700	4.5	0.9	-	-	2,491	12,860
				64,838,400	10.84	1.58	3,986,800	4,563,700	2,692	16,197



Lịch trả cổ tức:

STT	Mã CK	Sàn	Ngày GDKHQ ▼	Ngày ĐKCC	Ngày thực hiện	Nội dung sự kiện	Loại Sự kiện
1	HAP	HOSE	17/06/2022	20/06/2022	29/07/2022	Trả cổ tức năm 2021 bằng tiền, 400 đồng/CP	Trả cổ tức bằng tiền mặt
2	NBW	HNX	17/06/2022	20/06/2022	15/07/2022	Trả cổ tức năm 2021 bằng tiền, 1,200 đồng/CP	Trả cổ tức bằng tiền mặt
3	CPC	HNX	15/06/2022	16/06/2022	7/7/2022	Trả cổ tức năm 2021 bằng tiền, 1,800 đồng/CP	Trả cổ tức bằng tiền mặt
4	VIM	UPCoM	15/06/2022	16/06/2022	28/06/2022	Trả cổ tức năm 2021 bằng tiền, 2,000 đồng/CP	Trả cổ tức bằng tiền mặt
5	VXT	UPCoM	14/06/2022	15/06/2022	22/06/2022	Trả cổ tức đợt 2/2021 bằng tiền, 300 đồng/CP	Trả cổ tức bằng tiền mặt
6	HAT	HNX	14/06/2022	15/06/2022	15/07/2022	Trả cổ tức năm 2021 bằng tiền, 500 đồng/CP	Trả cổ tức bằng tiền mặt
7	NDC	UPCoM	14/06/2022	15/06/2022	6/7/2022	Trả cổ tức năm 2021 bằng tiền, 2,000 đồng/CP	Trả cổ tức bằng tiền mặt
8	CDH	UPCoM	14/06/2022	15/06/2022	27/06/2022	Trả cổ tức năm 2021 bằng tiền, 500 đồng/CP	Trả cổ tức bằng tiền mặt
9	PHP	HNX	13/06/2022	14/06/2022	30/06/2022	Trả cổ tức năm 2021 bằng tiền, 400 đồng/CP	Trả cổ tức bằng tiền mặt
10	HTL	HOSE	9/6/2022	10/6/2022	28/06/2022	Trả cổ tức năm 2020 bằng tiền, 1,000 đồng/CP	Trả cổ tức bằng tiền mặt
11	DBD	HOSE	9/6/2022	10/6/2022		Trả cổ tức năm 2021 bằng cổ phiếu, tỷ lệ 10:3	Trả cổ tức bằng cổ phiếu
12	TRA	HOSE	9/6/2022	10/6/2022	27/06/2022	Trả cổ tức đợt 2/2021 bằng tiền, 1,000 đồng/CP	Trả cổ tức bằng tiền mặt
13	THT	HNX	9/6/2022	10/6/2022	6/7/2022	Trả cổ tức năm 2021 bằng tiền, 1,200 đồng/CP	Trả cổ tức bằng tiền mặt
14	GTA	HOSE	8/6/2022	9/6/2022	30/06/2022	Trả cổ tức năm 2021 bằng tiền, 850 đồng/CP	Trả cổ tức bằng tiền mặt
15	SVI	HOSE	7/6/2022	8/6/2022	22/06/2022	Trả cổ tức năm 2021 bằng tiền, 1,800 đồng/CP	Trả cổ tức bằng tiền mặt
16	EVE	HOSE	7/6/2022	8/6/2022	17/06/2022	Trả cổ tức năm 2021 bằng tiền, 1,000 đồng/CP	Trả cổ tức bằng tiền mặt
17	FRT	HOSE	7/6/2022	8/6/2022	22/06/2022	Trả cổ tức năm 2021 bằng tiền, 500 đồng/CP	Trả cổ tức bằng tiền mặt
18	FRT	HOSE	7/6/2022	8/6/2022		Trả cổ tức năm 2021 bằng cổ phiếu, tỷ lệ 2:1	Trả cổ tức bằng cổ phiếu
19	VPG	HOSE	7/6/2022	8/6/2022		Trả cổ tức năm 2021 bằng cổ phiếu, tỷ lệ 100:10	Trả cổ tức bằng cổ phiếu
20	PGI	HOSE	6/6/2022	7/6/2022	24/06/2022	Trả cổ tức năm 2021 bằng tiền, 800 đồng/CP	Trả cổ tức bằng tiền mặt
21	PHN	HNX	6/6/2022	7/6/2022	17/06/2022	Trả cổ tức đợt 3/2021 bằng tiền, 400 đồng/CP	Trả cổ tức bằng tiền mặt
22	PHN	HNX	6/6/2022	7/6/2022	17/06/2022	Trả cổ tức đợt 1/2022 bằng tiền, 1,100 đồng/CP	Trả cổ tức bằng tiền mặt
23	DGC	HOSE	3/6/2022	6/6/2022		Trả cổ tức năm 2021 bằng cổ phiếu, tỷ lệ 100:117	Trả cổ tức bằng cổ phiếu
24	NKG	HOSE	3/6/2022	6/6/2022	5/7/2022	Trả cổ tức năm 2021 bằng tiền, 1,000 đồng/CP	Trả cổ tức bằng tiền mặt
25	NKG	HOSE	3/6/2022	6/6/2022		Trả cổ tức năm 2021 bằng cổ phiếu, tỷ lệ 100:20	Trả cổ tức bằng cổ phiếu
26	VGR	UPCoM	3/6/2022	6/6/2022	16/06/2022	Trả cổ tức đợt 2/2021 bằng tiền, 1,500 đồng/CP	Trả cổ tức bằng tiền mặt
27	VLW	UPCoM	3/6/2022	6/6/2022	22/06/2022	Trả cổ tức đợt 2/2021 bằng tiền, 900 đồng/CP	Trả cổ tức bằng tiền mặt
28	NLS	UPCoM	2/6/2022	3/6/2022	24/06/2022	Trả cổ tức năm 2021 bằng tiền, 750 đồng/CP	Trả cổ tức bằng tiền mặt



BP Phân tích

Head: Nguyễn Hồng Khanh
khanhnh@vise.com.vn

Khuyến cáo

Báo cáo này được viết và phát hành bởi VIS để phân phối tại Việt Nam và quốc tế. Các ý kiến và dự báo chỉ thể hiện quan điểm của người viết tại thời điểm phát hành và có thể thay đổi mà không cần thông báo. Chúng tôi chỉ sử dụng những thông tin và quan điểm được cho là đáng tin cậy nhất, tuy nhiên chúng tôi không bảo đảm tuyệt đối tính chính xác và đầy đủ của những thông tin trên. Những quan điểm cá nhân trong báo cáo này đã được cân nhắc cẩn thận dựa trên những nguồn thông tin chúng tôi cho là tốt nhất và hợp lý nhất trong thời điểm viết báo cáo. Tuy nhiên những quan điểm trên có thể thay đổi bất cứ lúc nào, do đó chúng tôi không chịu trách nhiệm phải thông báo cho nhà đầu tư.

Công ty VIS cũng như các công ty con và toàn thể cán bộ công nhân viên hoàn toàn có thể tham gia đầu tư hoặc thực hiện các nghiệp vụ ngân hàng đầu tư đối với cổ phiếu được đề cập trong báo cáo này. Các thông tin cũng như ý kiến trong báo cáo không mang tính chất mời chào mua hay bán bất cứ chứng khoán, quyền chọn, hợp đồng tương lai hay công cụ phái sinh nào. Nhà đầu tư cân nhắc kỹ lưỡng việc sử dụng thông tin cũng nhưng các dự báo tài chính trong tài liệu trên, và VIS không chịu trách nhiệm với bất kì khoản lỗ trực tiếp hoặc gián tiếp nào do sử dụng những thông tin đó.

Tài liệu này chỉ nhằm mục đích lưu hành trong phạm vi hẹp vì vậy không được phép sao chép, tái sản xuất, phát hành cũng như tái phân phối bất kỳ nội dung nào của báo cáo vì bất kỳ mục đích nào nếu không có văn bản chấp thuận của VIS.

VISecurities
CHỨNG KHOÁN QUỐC TẾ VIỆT NAM

Tầm nhìn mới, Giá trị mới

Công ty Cổ phần Chứng khoán Quốc tế Việt Nam (Hội Sở)

Tầng 3, 59 Quang Trung, Quận Hai Bà Trưng - Hà Nội

Tel: (84 24) 710 888 48, Fax: (84 24) 3944 5889

<https://www.vise.com.vn>

Chi nhánh TP Hồ Chí Minh

Tầng 2, tòa nhà Savimex, Số 194 Nguyễn Công Trứ, Quận 1, TP. Hồ Chí Minh

Tel: (84 28) 7108 8848

Fax: (84 28) 3915 2931