

Bản tin chứng khoán

Trong số này


Nhận định **P.1**

Danh mục CP **P.3**

Tin Doanh nghiệp **P.4**

Bộ lọc CP **P.5**

Độ rộng thị trường



Giao dịch mua bán ròng khối ngoại (tỷ VND)

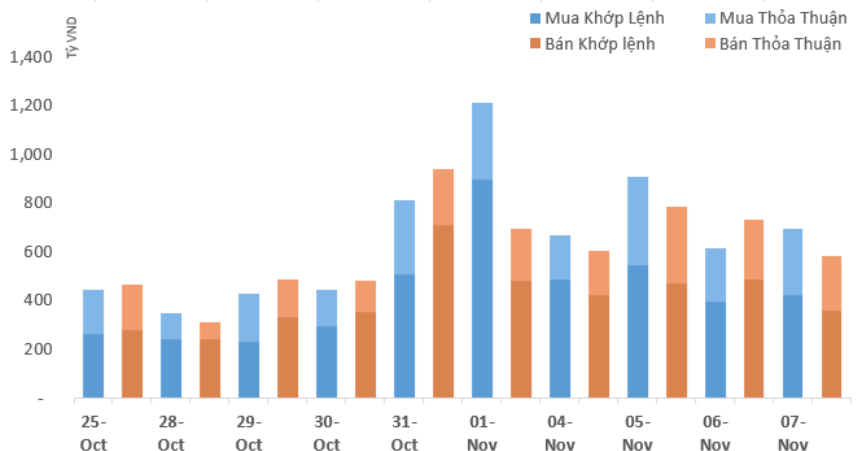
VRE	62.6
VHM	61.8
HPG	45.8
ROS	25.5
HCM	10.0
BID	8.1
STB	7.7
E1VFN30	6.2
VCB	(3.4)
CEO	(4.0)
NDN	(4.3)
CTD	(4.4)
DBC	(5.2)
PVS	(5.9)
VCI	(6.1)
ANV	(6.7)
VJC	(7.4)
NVL	(7.8)
ACV	(10.8)
VNM	(63.8)

Tổng hợp giao dịch trong ngày:

Thị trường đóng cửa gần như không đổi và giữ mốc 1024 trong 3 phiên liên tiếp. Giao dịch trong ngày khá sôi động giữa hai chiều mua bán với riêng sàn HOSE cũng đạt gần 3,500 tỷ. Nhóm Big cap cũng không biến động nhiều và chia hai nửa tăng giảm khá đồng đều. VRE, VHM, VCB xanh nhẹ trong khi VIC, VNM giảm vì vậy không tạo sự chênh lệch đáng kể lên chỉ số. Có thời điểm VHM, VRE được kéo xanh khá tốt đặc biệt nhờ lực mua vào của khối ngoại nhưng giờ cuối phiên vẫn có lực bán ra cân trở lại.

Ảnh hưởng trong ngày là HPG đang hồi phục trở lại mạnh mẽ tăng 3.2%. Khối ngoại mua ròng HPG đến gần 46 tỷ là điểm lưu ý so với chuỗi bán ròng hơn 20 triệu HPG từ tháng 8 đến nay. Giá của nhóm thép đầu ngành đặc biệt là HSG, HPG đã ngưng đà giảm và đang có tín hiệu đảo chiều. Nhóm chứng khoán với SSI, HCM, VND cũng tăng khá tốt trong ngày.

Khối ngoại trong ngày mua ròng 114 tỷ đồng trong đó đứng đầu là nhóm VRE(62.6 tỷ), VHM(61.8 tỷ), HPG(45.8 tỷ), ROS(25.5 tỷ), HCM(10 tỷ). Phía bán ròng ghi nhận VNM(-63.8 tỷ), ACV(-10.8 tỷ), NVL(-7.8 tỷ), VJC(-7.4 tỷ).



Vnindex 1024.03

▼ -0.88 (-0.09%)

Biến động Big Cap

CP	Giá	+/-	%
EIB	18.4	1,000	5.75
HPG	22.7	700	3.18
BID	41.6	800	1.96
SSI	22.1	350	1.61
HVN	36.2	300	0.84
MSN	76.5	500	0.66
MWG	125.3	700	0.56
KDH	27.2	150	0.55
HNG	14.9	50	0.34
VCB	91.3	300	0.33
GAS	106.1	300	0.28
PNJ	85.2	200	0.24
TCB	24.8	50	0.20
HDB	29.2	50	0.17
VRE	35.2	50	0.14
BHN	78.1	100	0.13
VHM	99.5	100	0.10
TPB	22.5	-	-
SAB	260.0	-	-
FPT	59.5	-	-
POW	13.6	-	-
ROS	25.0	-	-
VJC	143.2	(300)	(0.21)
MBB	23.5	(50)	(0.21)
CTG	22.3	(50)	(0.22)
PLX	58.9	(300)	(0.51)
VPB	22.0	(150)	(0.68)
VNM	129.1	(1,000)	(0.77)
VIC	120.8	(1,100)	(0.90)
STB	10.9	(100)	(0.91)
DHG	93.0	(900)	(0.96)
NVL	58.1	(600)	(1.02)
BVH	74.1	(1,000)	(1.33)



Chỉ số Vnindex đang củng cố tại vùng 1024 nhưng thanh khoản đang giảm dần có thể dẫn đến thị trường hạ nhiệt nếu giao dịch không cải thiện trong vài phiên tới. Việc đi lên quá nhanh tạo một khoảng trống lớn đối với index sẽ tạo nên áp lực điều chỉnh sau đó. Dù vậy sau khi chinh phục ngưỡng 1000 thành công thì index đã tạo một mặt bằng giá mới vững chắc hơn và vì vậy nhà đầu tư có thể tận dụng những phiên điều chỉnh để tích lũy thêm cổ phiếu. Chúng tôi lưu ý hai nhóm ngành quan tâm bên cạnh ngành ngân hàng đang dẫn đầu là nhóm chứng khoán và thép, xây dựng với các nhóm cổ phiếu nổi bật như SSI, HCM, HPG, HSG có thể sẽ có sự đảo chiều về giá trong ngắn hạn.

Cổ phiếu quan tâm:

Ticker	Close	% so với tuần trước	Hỗ trợ	Kháng Cự	Vùng mua
VPB	22.0	0.5%	19	25	21-22
STB	10.9	2.8%	10	13	10-10.5
HPG	22.7	2.3%	20	28	20-22
SSI	22.1	4.7%	20	27	21-22
HCM	25.3	10.5%	22	30	23-24
PNJ	85.2	3.1%	80	95	80-83
ACB	24.6	3.8%	22	30	23-24
VCB	91.3	5.7%	75	110	88-90
TCB	24.8	4.6%	20	28	22-23
FPT	59.5	2.8%	50	65	55-57
MBB	23.5	2.6%	20	28	22-23
PHR	58.1	-3.2%	45	75	53-55
VRE	35.2	8.0%	30	38	31-32
MWG	125.3	-1.3%	110	140	115-120
D2D	86.7	5.1%	70	90	70-72

HERE'S THE TOP NEWS COMPANY

Top tăng giá HOSE

LCG	2.06
LGL	2.09
VND	2.17
HCM	2.22
DIC	2.30
SBT	2.44
EVG	2.62
SZL	2.81
DPG	2.81
HAR	2.86
HPG	3.18
TDM	4.45
EIB	5.75
PXI	6.53
HVG	6.82
MCG	6.91

Top tăng giá HNX

DS3	3.03
CEO	3.26
VIX	3.51
TTH	3.70
TIG	4.17
SCI	4.67
DTD	4.92
DGC	5.02
DNC	5.12
VC3	5.37
PVL	6.67
MBG	7.86
MST	8.57
KDM	8.70
C69	8.80
NHP	25.00

TTF - CTCP Tập đoàn Kỹ nghệ Gỗ Trường Thành - Đã công bố Báo cáo tài chính quý III/2019 với doanh thu đạt 123 tỷ đồng giảm 63% so với cùng kỳ, lợi nhuận sau thuế âm gần 178 tỷ đồng. Lũy kế 9 tháng từ đầu năm, TTF ghi nhận doanh thu 422 tỷ đồng, giảm 35% so với cùng kỳ năm trước và lỗ gần 498 tỷ đồng.

HMH - CTCP Hải Minh - Ngày 09/12 là ngày giao dịch không hưởng quyền nhận cổ tức năm 2019, ngày đăng ký cuối cùng là 10/12. Theo đó, cổ tức sẽ được trả bằng tiền mặt theo tỷ lệ 10%, thanh toán bắt đầu từ ngày 25/12/2019.

CII - Công ty đầu tư hạ tầng kỹ thuật TP HCM - Thông báo trên cơ sở được chấp thuận chủ trương của Hội đồng quản trị, ngày 4/11 doanh nghiệp bắt đầu đàm phán với các nhà đầu tư để thực hiện một số thương vụ với tổng giá trị ước tính khoảng 4.780 tỷ đồng.

GDT - CTCP Chế biến gỗ Đức Thành - Ngày 5/11, HĐQT đã có nghị quyết thống nhất thực hiện việc tạm ứng cổ tức đợt 1 năm 2019 cho cổ đông hiện hữu bằng tiền mặt theo tỷ lệ 20%, thời gian thực hiện dự kiến vào cuối tháng 12/2019.

MBG - CTCP Tập đoàn MBG - Ngày 1/11, HĐQT đã thông qua phương án phát hành hơn 1,25 triệu cổ phiếu để trả cổ tức năm 2018 theo tỷ lệ 3%. Thời gian thực hiện sau khi được Đại hội đồng cổ đông thông qua và Ủy ban chứng khoán Nhà nước chấp thuận.

LGL - CTCP Đầu tư và Phát triển Đô thị Long Giang - Chốt danh sách cổ đông để chi trả cổ tức năm 2018 bằng tiền tỷ lệ 12% (1 cổ phiếu được nhận 1.200 đồng). Ngày đăng ký cuối cùng vào 8/11, ứng với ngày giao dịch không hưởng quyền 7/11. Thời gian thanh toán dự kiến vào 5/12.

SFN - CTCP Dệt lưới Sài Gòn - Ngày 08/11 là ngày giao dịch không hưởng quyền nhận cổ tức đợt 1 năm 2019, ngày đăng ký cuối cùng là 11/11. Theo đó, cổ tức sẽ được trả bằng tiền mặt theo tỷ lệ 7%, thanh toán bắt đầu từ ngày 29/11/2019.

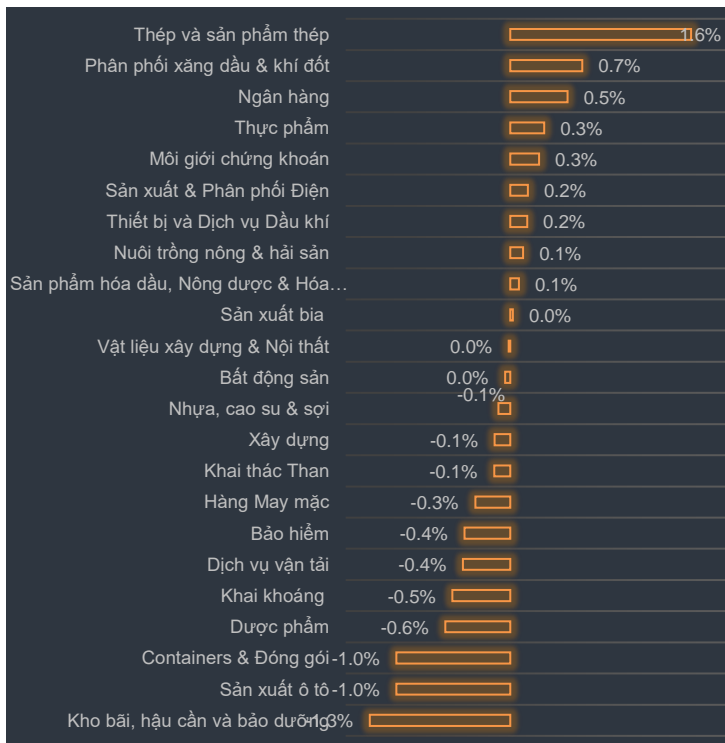
ACV - Tổng công ty Cảng hàng không Việt Nam – CTCP – Đã thông qua nghị quyết thực hiện chi trả cổ tức năm 2018 bằng tiền mặt với tỷ lệ 9%, tương ứng 1 cổ phiếu sẽ được nhận 900 đồng. Ngày đăng ký cuối cùng chốt danh sách cổ đông để thực hiện chi trả cổ tức từ ngày 18/11, thời gian chi trả dự kiến từ ngày 18/12/2019.



Biến động VN30 trong ngày: EPS trung bình: 3,948 PE: 16.32

VN30	Giá	%	TBKLGD 5 phiên gần nhất	NN Mua	NN Bán	EPS	PE	P/Bv	Giá thấp nhất 6T	Giá cao nhất 6T	RSI
EIB	18.4	5.75	88,257	-	30	362	50.8	1.5	18.8	14	85.1
HPG	22.7	3.18	4,200,312	3,542,260	1,496,610	3,167	7.2	1.5	25.4	23.7	24.8
SBT	18.9	2.44	1,295,805	11,030	610	850	22.2	1.6	19	19	25.3
SSI	22.1	1.61	1,909,567	361,240	223,050	1,738	12.7	1.2	24.9	25.4	81.3
REE	38.5	1.58	1,019,257	4,000	1,150	5,613	6.9	1.3	39.7	29.1	61.1
MSN	76.5	0.66	501,008	863,080	841,850	3,325	23.0	2.9	91.3	78.6	76.3
MWG	125.3	0.56	701,810	-	-	8,882	14.1	5.5	128	84.1	55.7
DPM	13.8	0.36	409,361	44,570	900	740	18.6	0.7	18.1	20.9	26.5
VCB	91.3	0.33	815,946	102,890	140,130	5,275	17.3	4.6	92	53.6	82.5
GAS	106.1	0.28	306,127	13,570	4,940	6,345	16.7	4.6	110.4	84.3	88.6
PNJ	85.2	0.24	501,427	-	-	5,857	14.5	4.7	87	68.1	76.2
TCB	24.8	0.2	2,169,390	293,500	293,500	2,660	9.3	1.6	24.8	25.6	75.7
HDB	29.2	0.17	1,838,055	13,690	12,000	2,989	9.8	1.7	29.5	28.2	83.6
VRE	35.2	0.14	2,686,803	1,879,750	92,140	1,168	30.1	2.8	37.5	28	89.5
VHM	99.5	0.1	585,125	1,052,290	431,040	5,311	18.7	7.3	97.9	72.6	93.4
SAB	260	0	16,653	201,720	204,160	7,654	34.0	10.3	287.4	247.4	51.2
FPT	59.5	0	1,718,433	10	70	4,727	12.6	3.1	59.9	36	76.7
CII	24	0	692,032	34,640	81,310	1,582	15.2	1.2	25.3	26	73.1
ROS	25	0	20,211,590	1,122,690	101,710	359	69.6	2.4	32.5	36.9	52.9
CTD	75	-0.13	52,353	6,440	65,350	9,657	7.8	0.7	112.2	155.2	1.2
GMD	25.5	-0.2	436,050	-	-	2,259	11.3	1.3	27.4	24.9	47.7
VJC	143.2	-0.21	584,713	2,670	54,030	9,837	14.6	5.0	145.9	116	78.3
MBB	23.5	-0.21	4,200,068	1,000,000	1,009,600	3,456	6.8	1.4	23.5	17.4	61.1
CTG	22.3	-0.22	2,867,863	37,090	1,000	1,472	15.1	1.2	22.5	19	67.6
VPB	22	-0.68	3,281,220	420,270	420,270	3,341	6.6	1.5	22.6	19.4	71
VNM	129.1	-0.77	986,204	121,850	613,360	6,295	20.5	7.9	134.5	120.5	34.1
VIC	120.8	-0.9	360,162	126,410	79,110	1,463	82.6	5.7	126.1	100.4	87.7
STB	10.9	-0.91	3,887,886	738,340	28,610	1,543	7.1	0.8	12.1	11.6	64.6
DHG	93	-0.96	9,460	89,580	96,700	4,828	19.3	4.0	115.6	74.6	83.6
NVL	58.1	-1.02	403,794	18,910	153,890	3,621	16.0	2.8	64	64.5	21.4
				12,102,490	6,447,120	3,879	16.43				

Tăng giảm ngành trong ngày



Các CP tăng tốt nhất theo từng nhóm ngành:

Bất động sản: NVT, PVL, CLG


Xây dựng: C69, KDM, MST

Dầu khí: PGD, TDG, SFC

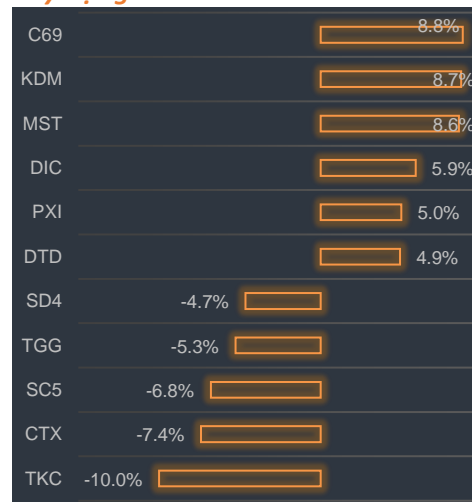
Chứng khoán: VIX, VND, HCM

Ngân hàng: EIB, BID, SHB

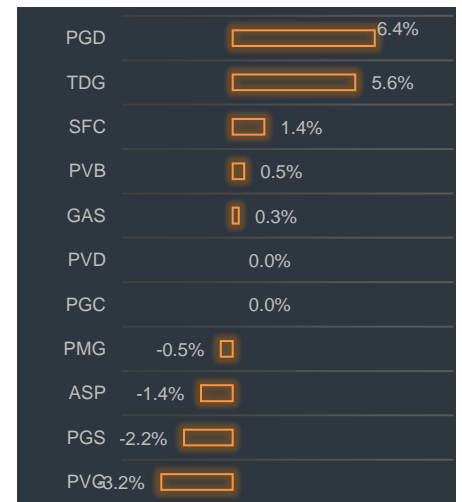
Bất động sản



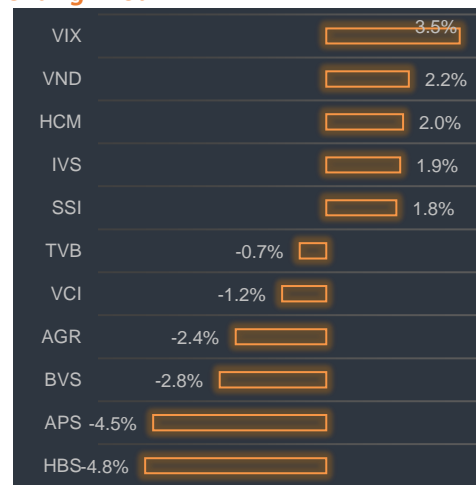
Xây dựng



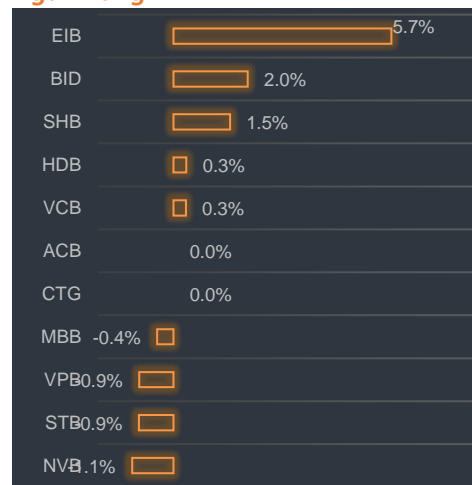
Dầu khí



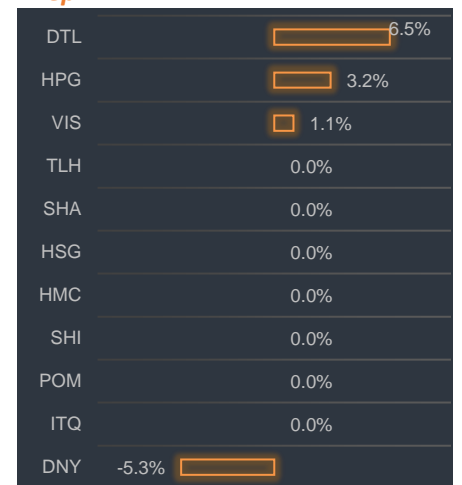
Chứng khoán



Ngân hàng



Thép





BP Phân tích

Head: Nguyễn Hồng Khanh

Tel: 0983.999.350

khanhnh@vise.com.vn

Khuyến cáo

Báo cáo này được viết và phát hành bởi VIS để phân phối tại Việt Nam và quốc tế. Các ý kiến và dự báo chỉ thể hiện quan điểm của người viết tại thời điểm phát hành và có thể thay đổi mà không cần thông báo. Chúng tôi chỉ sử dụng những thông tin và quan điểm được cho là đáng tin cậy nhất, tuy nhiên chúng tôi không bảo đảm tuyệt đối tính chính xác và đầy đủ của những thông tin trên. Những quan điểm cá nhân trong báo cáo này đã được cân nhắc cẩn thận dựa trên những nguồn thông tin chúng tôi cho là tốt nhất và hợp lý nhất trong thời điểm viết báo cáo. Tuy nhiên những quan điểm trên có thể thay đổi bất cứ lúc nào, do đó chúng tôi không chịu trách nhiệm phải thông báo cho nhà đầu tư.

Công ty VIS cũng như các công ty con và toàn thể cán bộ công nhân viên hoàn toàn có thể tham gia đầu tư hoặc thực hiện các nghiệp vụ ngân hàng đầu tư đối với cổ phiếu được đề cập trong báo cáo này. Các thông tin cũng như ý kiến trong báo cáo không mang tính chất mời chào mua hay bán bất cứ chứng khoán, quyền chọn, hợp đồng tương lai hay công cụ phái sinh nào. Nhà đầu tư cần nhắc kỹ lưỡng việc sử dụng thông tin cũng như các dự báo tài chính trong tài liệu trên, và VIS không chịu trách nhiệm với bất kì khoản lỗ trực tiếp hoặc gián tiếp nào do sử dụng những thông tin đó.

Tài liệu này chỉ nhằm mục đích lưu hành trong phạm vi hẹp vì vậy không được phép sao chép, tái sản xuất, phát hành cũng như tái phân phối bất kỳ nội dung nào của báo cáo vì bất kỳ mục đích nào nếu không có văn bản chấp thuận của VIS.

VISecurities
CHỨNG KHOÁN QUỐC TẾ VIỆT NAM

Tầm nhìn mới, Giá trị mới

Công ty Cổ phần Chứng khoán Quốc tế Việt Nam (Hội Sở)

Tầng 3, 59 Quang Trung, Quận Hai Bà Trưng - Hà Nội

Tel: +(84 4) 3 944 5888, Fax: +(84 4) 3 944 5889

<https://www.vise.com.vn>

Chi nhánh TP Hồ Chí Minh

Số 9 Nguyễn Công Trứ, Quận 1, TP. Hồ Chí Minh

Tel: + (84 8) 3915 2930

Fax: + (84 8) 3915 2931