

# Bản tin chứng khoán

## Trong số này

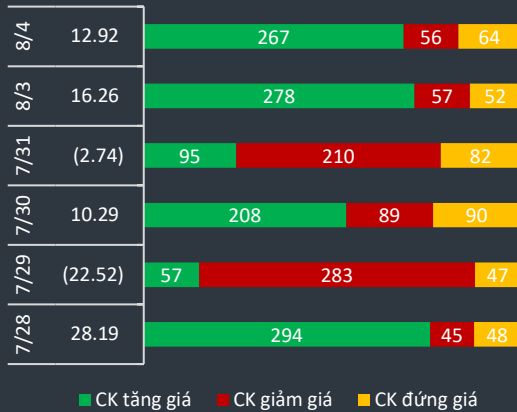
Nhận định **P.1**

Danh mục CP **P.3**


Tin Doanh nghiệp **P.4**

Bộ lọc CP **P.5**

### Độ rộng thị trường



### Giao dịch mua bán ròng khối ngoại (tỷ VND)



Thị trường có phiên tăng mạnh thứ hai thêm 13 điểm đưa chỉ số Vnindex tiệm cận lại vùng 430 chỉ sau 2 phiên đầu tuần. Thanh khoản dù không quá nổi bật nhưng vẫn có hơn 300 cổ phiếu đều đồng pha xanh điểm so với chỉ 71 mã giảm. VCB tăng gần 4% - tốt nhất trong nhóm blue chip. HPG, NVL, DBC có giao dịch nhiều nhất trong ngày. Cả HPG và NVL đều đang đi vào vùng đỉnh giá, riêng DBC điều chỉnh nhẹ trong ngày sau khi tăng gần 6% phiên hôm trước.

TV2 tăng dư mua trần trong ngày sau khi công bố chia cổ tức 50% bằng cổ phiếu. Với mức giá trần 65k, nếu giữ đến ngày chia cổ tức thì giá sẽ điều chỉnh còn khoảng 43k. Kết quả kinh doanh 6 tháng đầu năm của TV2 đạt lợi nhuận 94.4 tỷ đồng, giảm 32% so với cùng kỳ. TV2 đặt kế hoạch kinh doanh trong năm đạt 200 tỷ đồng lợi nhuận trước thuế và đã hoàn thành gần 50%. Dù kết quả kinh doanh có phần giảm sút nhưng EPS vẫn khá cao trên 8,700 và nằm trong nhóm công ty con hoạt động tốt nhất của EVN.

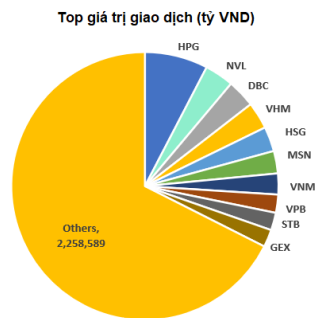
HSG cũng vừa công bố hoạt động kinh doanh quý 3 niên độ tài chính với doanh thu thuần đạt 6.834 tỷ đồng giảm 5,4% so với cùng kỳ. Nhờ giá vốn hàng bán giảm biên lãi gộp tăng 15,6%. LNST quý 3 gấp đôi cùng kỳ đạt 318 tỷ đồng. Lũy kế 9 tháng NĐTC 2019 – 2020 doanh thu đạt 19.189 tỷ đồng, giảm 12% so với cùng kỳ nhưng lợi nhuận sau thuế đạt 701 tỷ đồng, tăng 153% so với cùng kỳ.

Khối ngoại bán ròng 132 tỷ đồng trong ngày trong đó riêng SAB bán 66 tỷ đồng. Các cổ phiếu khác bán ròng nhiều HDG(-34.4 tỷ), VHM(-30.3 tỷ), HPG(-15.9 tỷ). Phía mua ròng khá ít ở các mã NVL(13.8 tỷ), VCB(11 tỷ), MSN(10.7 tỷ), PLX(7.9 tỷ), STB(7.9 tỷ).

Sau chuỗi mua ròng phiên liên tiếp cả ngàn tỷ khối ngoại đã quay lại bán ròng 244 tỷ trong 3 phiên gần nhất. Một số cổ phiếu blue chip khối ngoại vẫn tham gia mua vào đều đặn như NVL, VCB, STB, KDC, PHR, VHM.

Vnindex 827.57

▲ +12.92 (+1.59%)



## Biến động Big Cap

CP	Giá	+/-	%
BCM	29.0	3,100	11.97
BVH	45.3	2,100	4.86
SHB	12.6	500	4.13
VCB	81.9	3,100	3.93
VGI	26.1	900	3.57
HVN	23.1	750	3.36
BSR	6.2	200	3.33
MCH	75.5	2,100	2.86
MSN	54.0	1,400	2.66
VRE	26.3	650	2.53
ACV	53.1	1,300	2.51
VEA	43.4	1,000	2.36
ACB	23.7	500	2.16
VNM	111.3	2,100	1.92
BID	37.9	700	1.88
PLX	44.5	750	1.71
EIB	16.9	250	1.51
FPT	46.6	650	1.42
CTG	22.1	300	1.38
GAS	68.1	900	1.34
TCB	18.9	250	1.34
MWG	77.0	1,000	1.32
SAB	171.2	2,200	1.30
MBB	16.4	200	1.23
VJC	97.0	1,000	1.04
HDB	24.7	250	1.02
GVR	10.5	100	0.97
POW	9.3	90	0.97
VPB	21.1	150	0.72
VHM	79.0	500	0.64
NVL	64.7	400	0.62
VIC	88.0	400	0.46
HPG	23.0	100	0.44

Thị trường đã có đợt điều chỉnh gần 100 điểm chỉ trong vài phiên. So với vùng Vnindex 870 thì giá nhiều cổ phiếu đã giảm khoảng 10% - 15% và dù hai phiên vừa qua đã lấy lại hơn 40 điểm nhưng nhiều cổ phiếu vẫn chưa lại trở về vùng giá trước đó. Thanh khoản chung trong những phiên vừa qua đã có sự tích cực trở lại trên 3 ngàn tỷ sàn HOSE cho thấy tín hiệu lạc quan hơn. Tình hình dịch bệnh trong nước hiện vẫn khá phức tạp tại Đà Nẵng. Việt Nam đã có sự chuyển biến trong chiến dịch chống dịch khi hạn chế giãn cách xã hội trên diện rộng và chỉ phong tỏa giới hạn ở những khu vực trọng điểm. Việc thu hẹp giãn cách xã hội giúp các hoạt động kinh tế bắt đầu ổn định.

Thị trường còn tiềm ẩn nhiều yếu tố bất ổn và có thể thay đổi từ lạc quan sang bi quan rất nhanh. Các nhóm ngành BDS khu công nghiệp, ngân hàng, Thép, Bán lẻ vẫn nằm trong nhóm ưu tiên nhất. Nhà đầu tư có thể hướng trọng tâm vào nhóm cổ phiếu VCB, GTN, HPG, TV2, PHR, D2D, MWG, KDC, FPT, TLG cho mục tiêu dài hạn.

### Cổ phiếu quan tâm:

Ticker	Close	% so với tuần trước	Hỗ trợ	Kháng Cự	Vùng Mua	Close / Support
DGW	41.0	1.10	33	45	Nắm giữ. Mục tiêu 50	24.2%
HPG	23.0	2.80	21	30	Nắm giữ. Mục tiêu 28	9.5%
MWG	77.0	1.30	62	100	Mua quanh 73-75. Mục tiêu 95	24.2%
PHR	51.8	0.60	38	65	Mua quanh 48-50. Mục tiêu 65	36.3%
TLG	34.0	(0.90)	28	45	Nắm giữ. Mục tiêu 45	21.4%
VCB	81.9	4.30	60	95	Mua quanh 79-81 Mục tiêu 95	36.5%
GTN	23.3	1.70	20	25	Mua quanh 21-22. Mục tiêu 25	16.5%
TV2	65.1	5.90	60	80	Mua quanh 65. Mục tiêu 80	8.5%

# HERE'S THE TOP NEWS COMPANY

## Top tăng giá HOSE

VPD	6.01
KSB	6.07
MSH	6.35
PET	6.43
HQC	6.76
ITA	6.77
HAI	6.78
SJF	6.79
HCD	6.81
UDC	6.90
TV2	6.90
TCM	6.97
MHC	6.98
TNI	6.98
VRC	6.98
VRC	6.98

## Top tăng giá HNX

KSQ	7.14
QNC	8.33
DST	9.09
S99	9.52
SCI	9.84
SIC	9.89
DZM	10.00
SPI	11.11
VIG	14.29
NHP	20.00

**VEF** - CTCP Trung tâm hội chợ Triển lãm Việt Nam - Quý II/2020 của VEF vẫn báo lãi 16,5 tỷ đồng, tăng so với cùng kỳ năm trước cho dù công ty gần như không có doanh thu cung cấp dịch vụ trong quý 2, vốn vện 133 triệu đồng, lỗ gộp hơn 3 tỷ đồng, tức là kinh doanh dưới giá vốn trong mảng hoạt động chính. Lợi nhuận của VEF từ tiền gửi ngân hàng, chủ yếu từ 4.900 tỷ đồng vốn góp trước của Vingroup, đang hạch toán ở khoản các khoản tương đương tiền.

**ACB** - Ngân hàng thương mại cổ phần Á Châu - Ngân hàng Nhà nước đã chấp thuận việc ACB tăng vốn điều lệ từ 16.627 tỷ đồng lên 21.615 tỷ đồng dưới hình thức phát hành cổ phiếu để trả cổ tức từ lợi nhuận có thể sử dụng chia cổ tức năm 2019 theo phương án tăng vốn điều lệ đã được Đại hội đồng cổ đông ACB thông qua.

**LTG** - CTCP Tập đoàn Lộc Trời - 6 tháng đầu năm 2020, doanh thu thuần của LTG đạt 2.200 tỷ đồng, giảm 50% so với cùng kỳ; lợi nhuận sau thuế đạt 116 tỷ đồng, giảm 55% so với cùng kỳ. Nguyên nhân chủ yếu là do giá nông sản giảm, thời tiết tốt ít sâu bệnh và xâm nhập mặn, hạn.

**TNG** - Công ty cổ phần Đầu tư và Thương mại TNG - Tổng doanh thu 7 tháng năm 2020 là 2.445 tỷ đồng, đạt 94% so cùng kỳ năm 2019 và hoàn thành 53,2 % kế hoạch năm (4.600 tỷ đồng). Riêng doanh thu nội địa 7 tháng đạt gần 180 tỷ đồng, tăng 44% so cùng kỳ 2019.

**AGG** - CTCP Đầu tư và Phát triển bất động sản An Gia - Ngày 27/8 là ngày giao dịch không hưởng quyền nhận cổ tức, ngày đăng ký cuối cùng là 28/8. Theo đó, cổ tức sẽ được trả bằng cổ phiếu theo tỷ lệ 10% (cổ đông sở hữu 10 cổ phiếu được nhận 01 cổ phiếu mới), tương đương AGG sẽ phát hành thêm hơn 7,49 triệu cổ phiếu mới trong đợt này.

**KHP** - CTCP Điện lực Khánh Hòa - Ngày 20/8/2020 tới đây sẽ chốt danh sách cổ đông nhận cổ phiếu thưởng theo tỷ lệ 40% (cổ đông sở hữu 05 cổ phiếu được nhận 02 cổ phiếu mới).


**NHH** - CTCP Nhựa Hà Nội - Thông báo, Đại hội đồng cổ đông bất thường 2020 sẽ được tổ chức vào 8h30' ngày 13/8/2020 tại trụ sở Công ty. Nội dung chính là xin thông qua việc để CTCP Nhựa An Phát Xanh (AAA) và người liên quan được sở hữu đến 75% số cổ phiếu NHH có quyền biểu quyết đang lưu hành mà không phải thực hiện chào mua công khai.

**PET** - Tổng CTCP Dịch vụ Tổng hợp dầu khí - Ngày 17/8 là ngày giao dịch không hưởng quyền nhận cổ tức năm 2019, ngày đăng ký cuối cùng là 18/8. Theo đó, cổ tức sẽ được trả bằng tiền mặt theo tỷ lệ 10%, thanh toán bắt đầu từ ngày 07/9/2020.



### Cổ phiếu đang chạm các hỗ trợ:

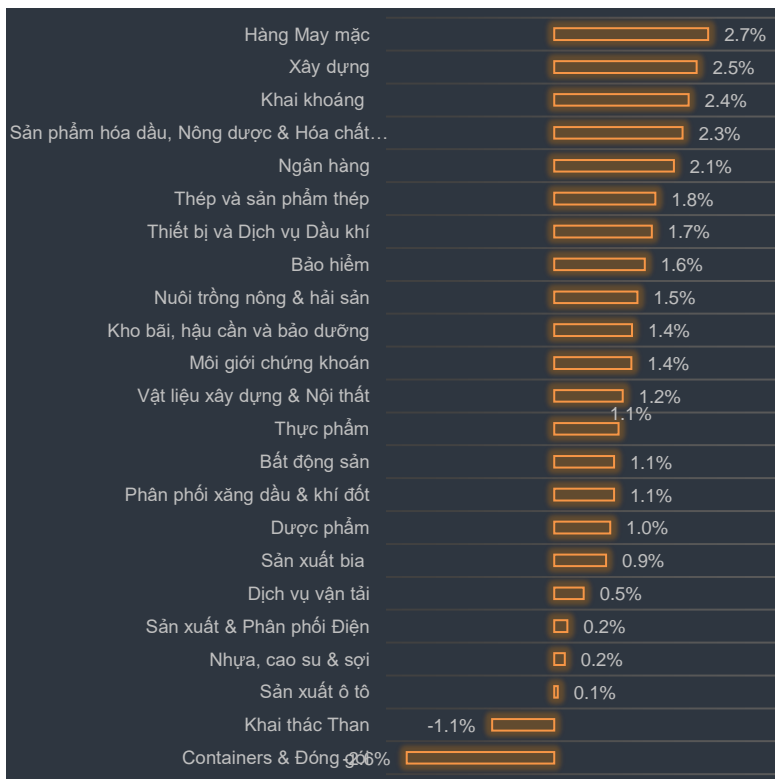
Ticker	Close	% 1D	% tuần trước	Tăng so với Đáy	So với đỉnh 1Y	Vol 3T	RSI	StochK
HNG	11.8	(1.67)	(1.70)	1.30	(33.00)	682,518	27.2	65.2
HPX	25.6	(5.19)	(4.80)	13.40	(11.00)	480,248	31.1	71.4
VNG	14.2	1.43	(1.70)	18.30	(36.90)	210,147	31.8	47.3
HAG	3.9	0.00	0.30	51.80	(33.30)	6,455,710	32.7	70.2
VJC	97	1.04	0.50	2.60	(34.50)	371,830	32.9	45.0
CTI	12.3	3.38	(5.00)	10.40	(48.90)	680,797	33.1	41.1
GEG	17.3	0.58	(4.40)	5.20	(38.80)	452,648	33.7	48.8
ACV	53.1	2.51	(0.90)	25.60	(35.20)	283,977	34.7	61.3
AST	43.5	0.23	(3.10)	8.60	(50.50)	85,500	36.6	61.1
PPC	23.1	(0.43)	(2.10)	17.50	(16.70)	158,028	36.9	58.1
GVR	10.5	0.97	(1.40)	25.90	(36.30)	1,552,641	37.2	57.4
HVN	23.1	3.36	0.20	29.50	(40.90)	824,961	37.5	62.1
PNJ	53.5	1.33	(0.90)	16.60	(40.60)	574,193	38.2	66.6
DCL	19.3	1.05	(2.00)	19.90	(39.70)	59,376	38.3	63.0
FLC	2.9	1.06	(2.70)	14.90	(44.10)	13,661,699	38.7	46.7
NKG	6.5	0.00	1.60	47.70	(34.30)	1,690,838	39.3	76.6
VGT	7.3	0.00	0.00	23.70	(21.50)	109,440	39.3	85.7
OIL	7.3	2.82	0.00	20.00	(39.50)	829,297	39.5	74.3
VND	11.5	1.32	(1.30)	11.70	(20.90)	638,821	39.5	62.2
DRC	15.8	1.28	1.30	14.70	(36.50)	507,951	39.8	71.8
DPG	20.6	2.24	(1.00)	5.90	(60.00)	303,334	40.3	49.3



## Thống kê nhóm cổ phiếu lớn:

Ticker	Close	Vol 3T	RSI	StochK	Tăng so với Đáy	So với đỉnh 1Y	Low 52W	High 52W	EPS	PE
NVL	64.7	1,105,341	67.1	74.4	26.9%	-0.6%	51	65.1	3,668	17.6
HPG	23	12,797,144	55.3	71.9	72.9%	-1.7%	13.3	23.4	3,031	7.6
MCH	74.5	39,749	65.2	55.2	38.0%	-9.4%	54	82.2	5,730	13.0
FPT	46.55	1,509,958	50	76.9	34.9%	-10.7%	34.5	52.1	4,870	9.6
ACB	23.7	3,275,421	52	90.4	33.1%	-10.9%	17.8	26.6	4,164	5.7
VNM	111.3	1,079,779	48.6	80.7	34.7%	-15.4%	82.6	131.6	6,061	18.4
VCB	81.9	833,960	52.6	75.5	43.2%	-13.3%	57.2	94.5	4,849	16.9
HDB	24.65	972,805	43.9	77	42.5%	-17.8%	17.3	30	3,781	6.5
VEA	43.3	170,435	50.8	84.5	54.6%	-16.9%	28	52.1	5,480	7.9
VHM	79	2,024,071	53.7	95.3	44.2%	-20.6%	54.8	99.5	7,663	10.3
CTG	22.05	4,418,070	46	78.9	28.2%	-20.7%	17.2	27.8	2,510	8.8
BCM	29	26,446	76.7	97.2	80.1%	-16.9%	16.1	34.9	2,430	11.9
TCB	18.85	1,623,221	43.2	65.3	26.5%	-24.9%	14.9	25.1	2,987	6.3
PLX	44.5	973,297	48.6	66.3	29.7%	-25.1%	34.3	59.4	997	44.6
VPB	21.1	3,458,632	46	76.3	24.1%	-26.7%	17	28.8	3,747	5.6
VRE	26.3	2,356,632	48.6	39.1	48.6%	-26.5%	17.7	35.8	1,179	22.3
VIC	88	426,216	45.4	74.3	23.1%	-30.2%	71.5	126.1	2,074	42.4
MBB	16.4	4,502,739	46.2	72.1	20.6%	-30.2%	13.6	23.5	3,432	4.8
POW	9.34	3,947,990	42.4	79.4	31.5%	-32.3%	7.1	13.8	899	10.4
BID	37.9	1,017,546	44.3	70.5	23.1%	-31.7%	30.8	55.5	2,181	17.4
SHB	12.6	3,246,890	49.1	88	157.1%	-30.0%	4.9	18	2,014	6.3
VGI	26	507,523	43.9	57.1	36.8%	-31.0%	19	37.7	440	59.1
VJC	97	371,830	32.9	45	2.6%	-34.5%	94.5	148.2	7,860	12.3
GAS	68.1	551,614	48.8	71.9	32.5%	-34.1%	51.4	103.4	5,869	11.6
ACV	53	283,977	34.7	61.3	25.6%	-35.1%	42.2	81.7	3,760	14.1
MSN	54	1,374,153	48.6	84.4	10.2%	-33.3%	49	80.9	3,952	13.7
SAB	171.2	129,307	42.6	19	48.2%	-36.5%	115.5	269.4	7,068	24.2
GVR	10.45	1,552,641	37.2	57.4	25.9%	-36.3%	8.3	16.4	826	12.7
MWG	77	917,590	41.7	79.6	30.7%	-39.8%	58.9	128	8,820	8.7
BSR	6.2	3,747,945	42.4	70.6	29.2%	-39.2%	4.8	10.2	940	6.6
HVN	23.05	824,961	37.5	62.1	29.5%	-40.9%	17.8	39	(1,030)	(22.4)
BVH	45.3	704,008	50.3	75.5	40.2%	-41.6%	32.3	77.6	1,141	39.7


# Tăng giảm ngành trong ngày



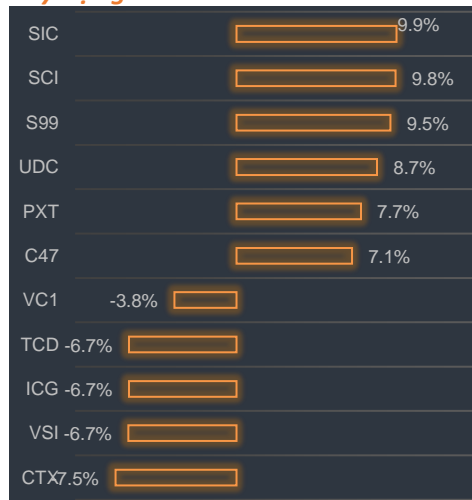
## Các CP tăng tốt nhất theo từng nhóm ngành:

<b>Bất động sản:</b>	PV2, AMD, ITA
<b>Xây dựng:</b>	SIC, SCI, S99
<b>Dầu khí:</b>	TDG, PVB, HTC
<b>Chứng khoán:</b>	VIG, BVS, PSI
<b>Ngân hàng:</b>	SHB, VCB, ACB


### Bất động sản



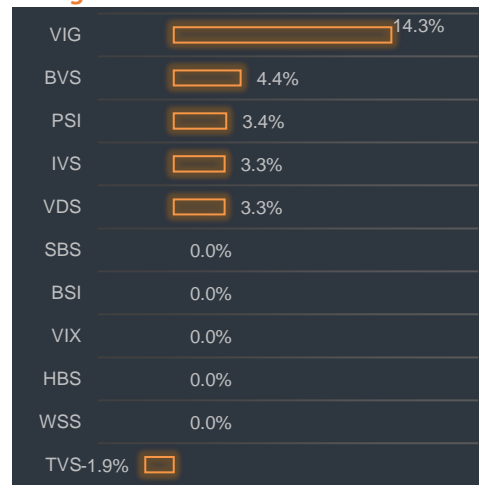
### Xây dựng



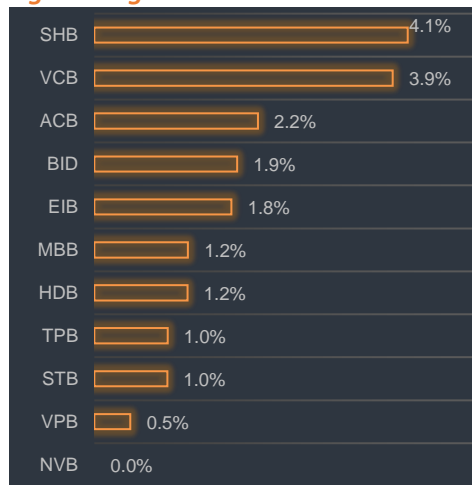
### Dầu khí




### Chứng khoán



### Ngân hàng



### Thép





## BP Phân tích

Head: Nguyễn Hồng Khanh  
khanhnh@vise.com.vn

## Khuyến cáo

*Báo cáo này được viết và phát hành bởi VIS để phân phối tại Việt Nam và quốc tế. Các ý kiến và dự báo chỉ thể hiện quan điểm của người viết tại thời điểm phát hành và có thể thay đổi mà không cần thông báo. Chúng tôi chỉ sử dụng những thông tin và quan điểm được cho là đáng tin cậy nhất, tuy nhiên chúng tôi không bảo đảm tuyệt đối tính chính xác và đầy đủ của những thông tin trên. Những quan điểm cá nhân trong báo cáo này đã được cân nhắc cẩn thận dựa trên những nguồn thông tin chúng tôi cho là tốt nhất và hợp lý nhất trong thời điểm viết báo cáo. Tuy nhiên những quan điểm trên có thể thay đổi bất cứ lúc nào, do đó chúng tôi không chịu trách nhiệm phải thông báo cho nhà đầu tư.*

*Công ty VIS cũng như các công ty con và toàn thể cán bộ công nhân viên hoàn toàn có thể tham gia đầu tư hoặc thực hiện các nghiệp vụ ngân hàng đầu tư đối với cổ phiếu được đề cập trong báo cáo này. Các thông tin cũng như ý kiến trong báo cáo không mang tính chất mời chào mua hay bán bất cứ chứng khoán, quyền chọn, hợp đồng tương lai hay công cụ phái sinh nào. Nhà đầu tư cần nhắc kỹ lưỡng việc sử dụng thông tin cũng nhưng các dự báo tài chính trong tài liệu trên, và VIS không chịu trách nhiệm với bất kì khoản lỗ trực tiếp hoặc gián tiếp nào do sử dụng những thông tin đó.*

*Tài liệu này chỉ nhằm mục đích lưu hành trong phạm vi hẹp vì vậy không được phép sao chép, tái sản xuất, phát hành cũng như tái phân phối bất kỳ nội dung nào của báo cáo vì bất kỳ mục đích nào nếu không có văn bản chấp thuận của VIS.*

**VISecurities**  
CHỨNG KHOÁN QUỐC TẾ VIỆT NAM

Tầm nhìn mới, Giá trị mới

### Công ty Cổ phần Chứng khoán Quốc tế Việt Nam (Hội Sở)

Tầng 3, 59 Quang Trung, Quận Hai Bà Trưng - Hà Nội

Tel: 024 710 888 48, Fax: 024 3944 5889

<https://www.vise.com.vn>

### Chi nhánh TP Hồ Chí Minh

Tầng 2, tòa nhà Savimex, Số 194 Nguyễn Công Trứ, Quận 1, TP. Hồ Chí Minh

Tel: 028.7108 8848

Fax: 028 3915 2931