

Bản tin chứng khoán

Trong số này


Nhận định **P.1**

Bộ lọc CP **P.2**

Note doanh nghiệp **P.3**

Kết quả kinh doanh Q2 **P.5**

Độ rộng thị trường



Giao dịch mua bán ròng khối ngoại (tỷ VND)

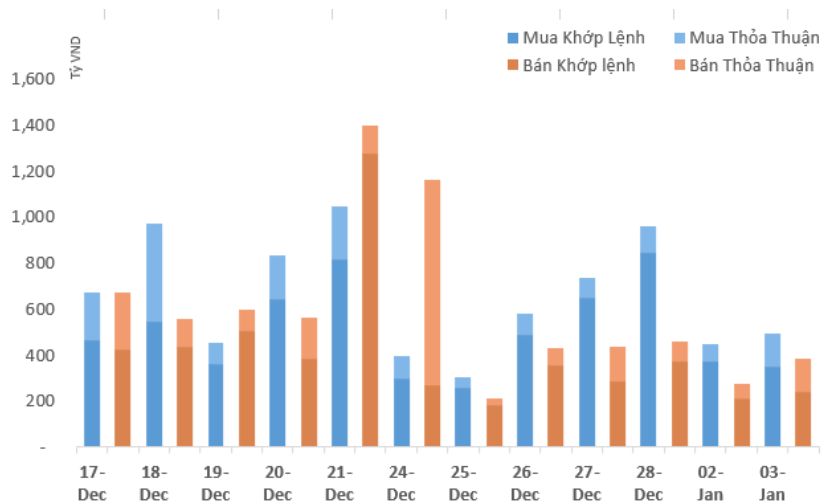
CTD	36.2
VNM	32.0
MSN	27.8
GAS	18.0
VCB	15.5
DXG	10.3
VRE	9.3
DPM	7.8
VTP	6.8
VEA	6.5
KDH	6.0
HCM	(6.7)
NVL	(6.8)
CTG	(7.4)
SHB	(8.6)
PVS	(8.7)
HDB	(11.3)
VJC	(13.8)
CI	(14.8)

Thị trường giảm mạnh trong phiên giao dịch hôm nay với áp lực bán ra rất lớn. Toàn sàn chỉ có khoảng 62 mã xanh so với đến 221 mã giảm. Ở nhóm vốn hóa lớn đứng đầu là nhóm ngân hàng với CTG, BID, MBB, STB cùng HPG mất điểm hơn -4%. Những cổ phiếu giữ giá khá tốt có BVH, KDH, VCB, VIC, HDB và CTD.

Có khá nhiều cổ phiếu đã chạm sàn với lượng bán ra lớn ở HBC, QCG, NTL, GEX, ASM, ANV. Có khá nhiều cổ phiếu thuộc nhóm thủy sản và bất động sản bị bán mạnh trong phiên có thể do hoạt động bán giải chấp đã bắt đầu xuất hiện. Thị trường thiếu lực đỡ dù nhiều cổ phiếu đã rơi xuống dưới các vùng hỗ trợ quan trọng do nhà đầu tư thận trọng chờ đợi diễn biến tiếp theo của thị trường.

Khối ngoại có vẻ giao dịch tích cực hơn khi mua ròng 110 tỷ hôm nay trong đó tập trung vào nhóm cổ phiếu CTD, VNM, MSN, GAS và VCB. Theo thống kê trong khoảng 5 phiên gần nhất khối ngoại mua ròng chủ yếu nhóm HPG, CTD, KDH, BID, VEA, POW và VNM trong khi bán nhiều EIB, VJC, VRE, CTG và NVL.

Giao dịch khối ngoại:



Vnindex 878.22

▲ -13.53 (-1.52%)

Biến động Big Cap

CP	Vốn hóa	Giá	%
BVH	62,519	89.2	0.22
KDH	12,897	31.2	-
VCB	192,840	53.6	-
VIC	320,120	100.3	(0.10)
HDB	27,615	28.2	(0.18)
CTD	12,472	159.5	(0.31)
EIB	17,151	14.0	(0.36)
VHM	245,184	73.2	(0.41)
VJC	62,935	116.2	(0.68)
MSN	90,726	78.0	(0.76)
VNM	214,021	122.9	(0.89)
FPT	25,033	40.8	(0.97)
ROS	20,717	36.5	(1.08)
BHN	18,567	80.1	(1.11)
SAB	157,435	245.5	(1.33)
PLX	62,112	53.6	(1.47)
SSI	12,978	26.0	(1.89)
VPB	46,678	19.0	(2.06)
REE	9,302	30.0	(2.12)
TPB	12,984	19.5	(2.26)
NVL	57,600	63.0	(2.33)
TCB	87,415	25.0	(2.34)
GAS	162,112	84.7	(2.42)
HNG	13,746	15.5	(2.52)
MWG	26,795	83.0	(2.92)
PNJ	14,430	89.0	(3.26)
DHG	9,610	73.5	(3.54)
VRE	64,508	27.7	(3.82)
HPG	62,655	29.5	(4.22)
STB	20,021	11.1	(4.31)
MBB	39,968	18.5	(4.39)
BID	109,399	32.0	(4.48)
CTG	67,394	18.1	(4.74)



Chỉ số Vnindex đã phá vỡ ngưỡng hỗ trợ quan trọng 880 trong lần thứ 3 kiểm định lại vùng đáy này kể từ tháng 6. Thông thường khi chỉ số tiêu cực phá vỡ hỗ trợ thị trường sẽ bị mất phương hướng và chịu các áp lực phá đáy sâu hơn. Qua hoạt động giải chấp hôm nay có thể xem chỉ mới ở mức khởi đầu mà khả năng sẽ còn một đợt khác diễn ra mạnh hơn trước khi chỉ số Vnindex tìm được điểm cân bằng mới. Trạng thái downtrend có thể xem là đến khá sớm ngay từ đầu năm mặc dù các yếu tố tiêu cực vĩ mô chưa phản ánh rõ rệt vào hoạt động doanh nghiệp.

Vùng đỡ bên dưới thị trường sẽ lùi sâu xuống quanh 840 – 850. Như chúng tôi đã khuyến nghị từ các bản tin trước. Việc giải ngân mới nên hết sức thận trọng và nhà đầu tư nên chờ thị trường cho tín hiệu phục hồi chắc chắn.



Bộ lọc một số CP có EPS > 5,000; PE < 10, ROE cao và thanh khoản > 50,000 phiên

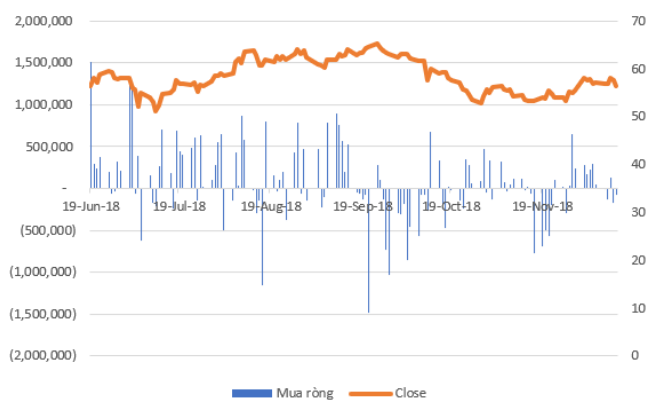
Mã CK	Đóng cửa	KL CP DLH	EPS	P/E	P/Bv	Book Value	ROE (%)	KL TB 3T
ACL	28,600	22,799,675	6,517	4.4	1.3	22,866	34.9%	55,863
APC	29,400	11,804,030	6,836	4.3	1.1	27,912	27.1%	59,122
BMP	49,200	81,860,938	5,666	8.7	1.6	30,410	18.8%	141,834
CAV	57,000	57,600,000	6,485	8.8	2.3	25,135	26.6%	50,720
CTD	159,500	78,196,713	21,275	7.5	1.5	103,348	21.6%	172,438
DGC	42,500	107,802,938	6,893	6.2	1.6	25,972	28.9%	131,213
DPG	50,800	29,999,962	5,083	10.0	2.2	23,344	16.6%	63,896
FIR	36,500	13,000,000	5,994	6.1	2.1	17,398	40.9%	79,776
FPT	40,800	613,554,396	5,305	7.7	2.1	19,350	23.5%	649,521
GMC	34,000	15,506,360	7,053	4.8	1.5	22,290	34.6%	66,330
GMD	25,500	296,924,957	6,458	4.0	1.3	19,229	28.3%	1,392,493
HCM	43,900	129,554,168	6,093	7.2	1.9	23,667	26.7%	165,998
IDC	20,100	300,000,000	6,839	2.9	1.9	10,350		190,634
KSB	24,800	53,779,882	5,770	4.3	1.4	17,334	35.6%	430,353
L14	34,800	14,998,980	7,427	4.7	1.8	19,512	39.2%	63,568
LHG	17,850	50,012,010	5,144	3.5	0.8	22,563	22.2%	301,584
MPC	38,200	138,462,850	6,231	6.1	1.7	21,896	27.7%	614,286
MSH	41,000	47,628,000	6,929	5.9	1.9	21,580	38.0%	97,579
NHH	36,900	16,800,000	8,887	4.2	1.5	24,638		75,340
NRC	38,500	12,000,000	6,200	6.2	2.2	17,465	40.7%	54,114
NTC	74,800	16,000,000	11,775	6.4	2.8	26,467	47.6%	81,365
PTB	59,000	48,599,441	8,482	7.0	1.9	30,402	29.0%	121,701
REE	30,000	310,050,926	5,029	6.0	1.1	28,283	17.6%	463,000
SRA	40,100	2,000,000	34,684	1.2	0.9	43,110	139.6%	57,165
THI	39,000	44,000,000	5,389	7.2	1.6	25,076	20.4%	52,656
VCI	44,400	162,999,890	5,375	8.3	1.9	23,161	24.9%	139,728
VHC	88,000	92,403,943	13,203	6.7	2.2	40,944	38.3%	296,182
VSC	39,600	50,112,304	5,746	6.9	1.3	31,259	16.1%	233,174



Thông tin giao dịch nhóm cổ phiếu ngân hàng:

Mã CK	Sàn	Giá đóng cửa	KLGD	P/E	P/B	KL Mua	KL Bán	Room NN (đang nắm giữ)	Vốn hóa (tỷ VND)	Tỷ lệ nắm giữ	EPS	Book Value
VCB	HOSE	53.6	1,071,350	15.96	3.13	299,410	9,790	746,806,360	192,840	20.8%	3,359	17,101
CTG	HOSE	18.1	5,513,360	8.77	0.96	11,370	414,440	1,100,110,446	67,394	29.5%	2,064	18,777
BID	HOSE	32	1,107,500	13.14	2.04	122,200	107,510	106,025,093	109,399	3.1%	2,435	15,713
MBB	HOSE	18.5	9,137,930	7.90	1.20	457,280	457,280	432,090,272	39,968	20.0%	2,341	15,371
TCB	HOSE	25	1,867,580	9.97	1.77	56,150	56,150	787,033,936	87,415	22.5%	2,507	14,151
VPB	HOSE	19	3,618,830	7.03	1.50	600,000	600,000	570,052,382	46,678	23.2%	2,703	12,643
STB	HOSE	11.1	6,574,880	15.70	0.88	500	2,600	237,094,331	20,021	13.1%	707	12,614
EIB	HOSE	13.95	413,810	12.72	1.13	-	125,500	365,766,231	17,151	29.8%	1,097	12,292
HDB	HOSE	28.15	1,222,860	11.45	1.73	81,470	480,300	266,684,564	27,615	27.2%	2,458	16,264
TPB	HOSE	19.5	87,800	8.50	1.28	100	-	254,330,976	12,984	38.2%	2,294	15,185
SHB	HNX	7	8,595,900	5.36	0.52	12,900	1,228,900	114,286,031	8,422	9.5%	1,306	13,338
ACB	HNX	28.1	1,966,397	7.25	1.62	-	-	386,576,321	35,045	31.0%	3,875	17,336
NVB	HNX	8.4	181,200	89.45	0.79	-	-	100,275	2,500	0.0%	94	10,665
LPB	UPCOM	8.9	967,044	6.48	0.66	-	703,400	37,238,676	6,675	5.0%	1,374	13,423
BAB	UPCOM	20.5	7,400	16.42	1.64	-	-	1,138,530	11,275	0.2%	1,248	12,503
VIB	UPCOM	17.5	94,022	4.93	0.98	400	-	115,710,712	9,319	21.7%	3,548	17,928
KLB	UPCOM	10	5,600	13.95	0.88	-	-	57,001,000	3,199	17.8%	717	11,424

Mua bán ròng khối ngoại - VCB



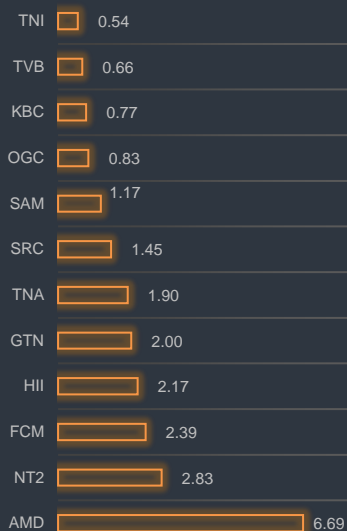
Mua bán ròng khối ngoại - STB



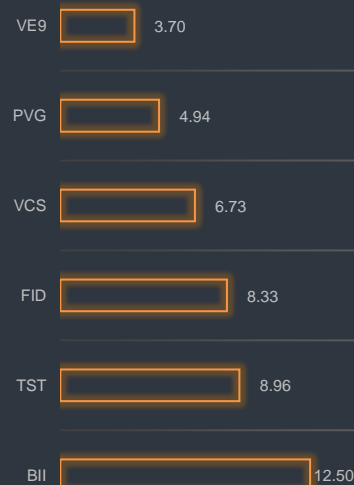
HERE'S THE TOP NEWS COMPANY

Cổ phiếu
Quan tâm

Top tăng giá HOSE



Top tăng giá HNX



NAF - CTCP Nafoods Group – Đã thông qua kế hoạch kinh doanh năm 2019 với một số chỉ tiêu chính như doanh thu 892 tỷ đồng, lợi nhuận gộp 227 tỷ đồng và lợi nhuận sau thuế 81 tỷ đồng.

PHC - CTCP Xây dựng Phục Hưng Holdings – Đã thông qua việc chuyển nhượng toàn bộ phần vốn góp trị giá 30 tỷ đồng tại Công ty TNHH Kinh doanh Nhà Phục Hưng cho CTCP Đầu tư kinh doanh An Phú Hưng với giá chuyển nhượng 44 tỷ đồng.

HTN - CTCP Hưng Thịnh Incons – Đã thông qua chủ trương chuyển nhượng dự án Chung cư cao tầng Sông Đà – Thăng Long, phường Tân Quy, quận 7, TP.HCM với giá không thấp hơn 75 tỷ đồng.

DHT - CTCP Dược phẩm Hà Tây - Năm 2018, Công ty mẹ DHT ước đạt 1.680 tỷ đồng doanh thu và 105 tỷ đồng lợi nhuận trước thuế, lần lượt tăng 15,9% và 17,6% so với năm 2017. Mức lợi nhuận này vượt 16,7% kế hoạch đề ra cho năm 2018.

Năm 2019, DHT đặt mục tiêu 1.700 tỷ đồng doanh thu, 100 tỷ đồng lợi nhuận trước thuế. Để hoàn thành kế hoạch này, trong năm 2019, DHT tiếp tục mở rộng hoạt động tại thị trường chủ lực phía Bắc, đồng thời đẩy mạnh hoạt động tại các thị trường mới phía Nam thông qua đầu tư, mua đất để xây dựng các chi nhánh mới.

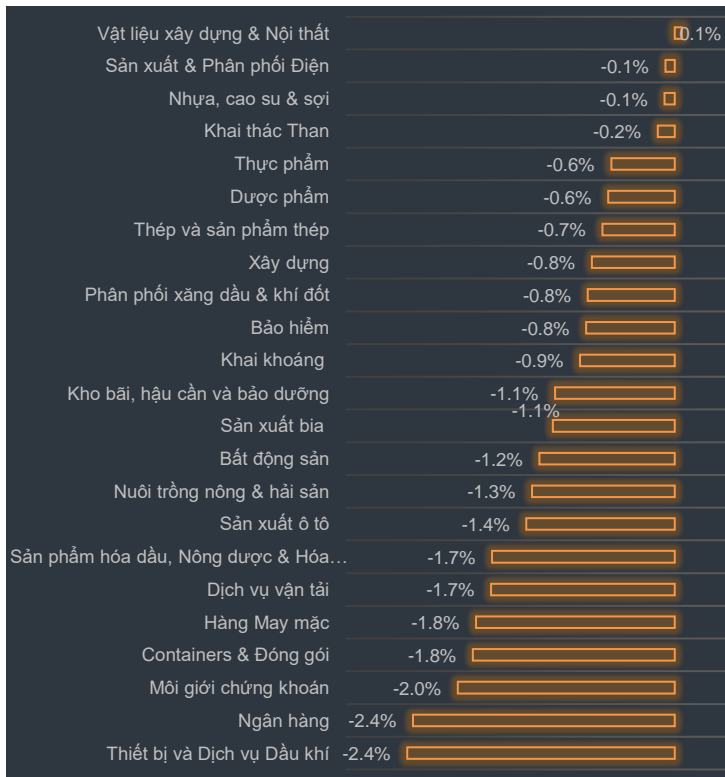
DRC - CTCP Cao su Đà Nẵng - HDQT Công ty thông qua các chỉ tiêu sản xuất kinh doanh quý 1/2019 với chỉ tiêu doanh thu tiêu thụ là 875 tỷ đồng, cao hơn gần 19,3% so với kết quả thực hiện của quý 1/2018. Về mặt lợi nhuận, DRC đề ra chỉ tiêu 29,5 tỷ đồng cho quý đầu năm 2019.

GMX - CTCP Gạch ngói Gốm Xây dựng Mỹ Xuân - Đặt ra kế hoạch doanh thu thuần gần 238 tỷ đồng, lợi nhuận sau thuế ở mức 22 tỷ đồng nhỉnh hơn 5% so với kế hoạch năm 2018.

DXG - Tập đoàn Đất Xanh - Trong quý 4/2018 ước đạt 400 tỷ đồng lợi nhuận sau thuế hợp nhất, tăng 37% so với cùng kỳ. Lũy kế, ước cả năm 2018 DXG thu về hơn 1.150 tỷ đồng, tăng 53% so với năm 2017 và vượt 8% kế hoạch. EPS cả năm 2018 ước đạt 3.286 đồng.

HSG - CTCP Tập đoàn Hoa Sen - Dự kiến đề xuất ĐHĐCĐ thông qua kế hoạch sản xuất kinh doanh niên độ 2018 - 2019, với chỉ tiêu doanh thu thuần và lợi nhuận sau thuế là 31.500 tỷ đồng và 500 tỷ đồng.

Tăng giảm ngành trong ngày



Các CP tăng tốt nhất theo từng nhóm ngành:

Bất động sản: BII, AMD, CSC

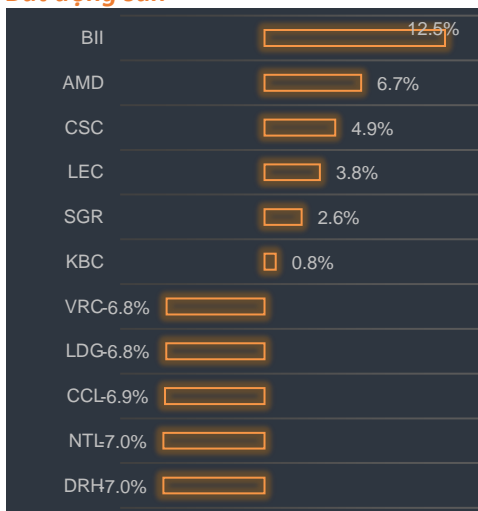
Xây dựng: SII, NHA, CEE

Dầu khí: PVG


Chứng khoán: WSS

Ngân hàng:

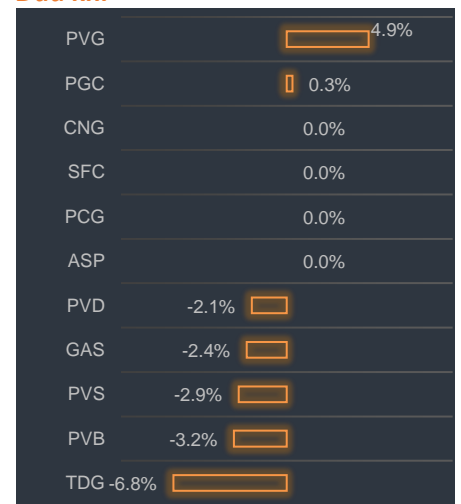
Bất động sản




Xây dựng



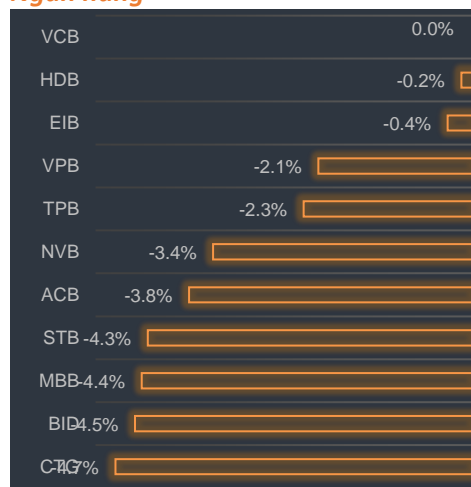
Dầu khí



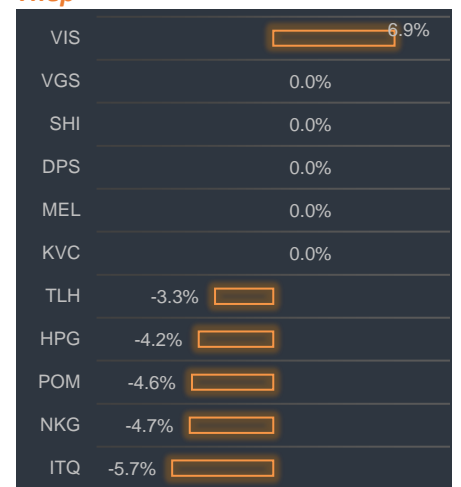
Chứng khoán



Ngân hàng



Thép





BP Phân tích

Head: Nguyễn Hồng Khanh

Tel: 0983.999.350

khanhnh@vise.com.vn

Khuyến cáo

Báo cáo này được viết và phát hành bởi VIS để phân phối tại Việt Nam và quốc tế. Các ý kiến và dự báo chỉ thể hiện quan điểm của người viết tại thời điểm phát hành và có thể thay đổi mà không cần thông báo. Chúng tôi chỉ sử dụng những thông tin và quan điểm được cho là đáng tin cậy nhất, tuy nhiên chúng tôi không bảo đảm tuyệt đối tính chính xác và đầy đủ của những thông tin trên. Những quan điểm cá nhân trong báo cáo này đã được cân nhắc cẩn thận dựa trên những nguồn thông tin chúng tôi cho là tốt nhất và hợp lý nhất trong thời điểm viết báo cáo. Tuy nhiên những quan điểm trên có thể thay đổi bất cứ lúc nào, do đó chúng tôi không chịu trách nhiệm phải thông báo cho nhà đầu tư.

Công ty VIS cũng như các công ty con và toàn thể cán bộ công nhân viên hoàn toàn có thể tham gia đầu tư hoặc thực hiện các nghiệp vụ ngân hàng đầu tư đối với cổ phiếu được đề cập trong báo cáo này. Các thông tin cũng như ý kiến trong báo cáo không mang tính chất mời chào mua hay bán bất cứ chứng khoán, quyền chọn, hợp đồng tương lai hay công cụ phái sinh nào. Nhà đầu tư cần nhắc kỹ lưỡng việc sử dụng thông tin cũng như các dự báo tài chính trong tài liệu trên, và VIS không chịu trách nhiệm với bất kì khoản lỗ trực tiếp hoặc gián tiếp nào do sử dụng những thông tin đó.

Tài liệu này chỉ nhằm mục đích lưu hành trong phạm vi hẹp vì vậy không được phép sao chép, tái sản xuất, phát hành cũng như tái phân phối bất kỳ nội dung nào của báo cáo vì bất kỳ mục đích nào nếu không có văn bản chấp thuận của VIS.

VISecurities
CHỨNG KHOÁN QUỐC TẾ VIỆT NAM

Tầm nhìn mới, Giá trị mới

Công ty Cổ phần Chứng khoán Quốc tế Việt Nam (Hội Sở)

Tầng 3, 59 Quang Trung, Quận Hai Bà Trưng - Hà Nội

Tel: +(84 4) 3 944 5888, Fax: +(84 4) 3 944 5889

<https://www.vise.com.vn>

Chi nhánh Sài Gòn

Số 9 Nguyễn Công Trứ, Quận 1, TP. Hồ Chí Minh

Tel: + (84 8) 3915 2930

Fax: + (84 8) 3915 2931