

# Bản tin chứng khoán

## Trong số này


Nhận định **P.1**

Danh mục CP **P.3**

Tin Doanh nghiệp **P.4**

Bộ lọc CP **P.5**

### Độ rộng thị trường



### Giao dịch mua bán ròng khối ngoại (tỷ VND)

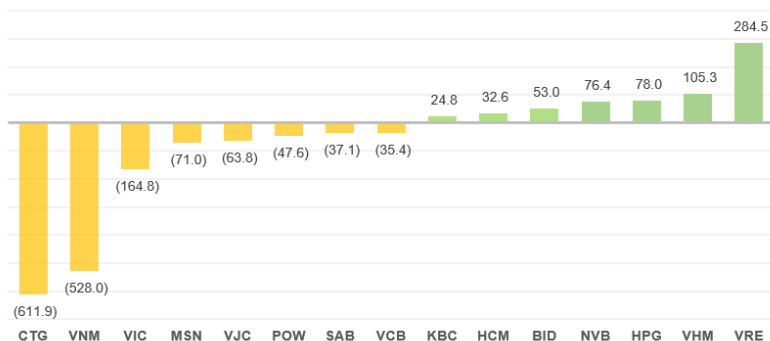
VRE	56.7
BSR	12.4
NVB	10.7
PVT	7.1
QNS	4.9
DIG	4.1
VTP	3.7
VCI	3.1
PHR	(3.0)
SAB	(4.1)
SSI	(4.4)
MSN	(6.1)
VJC	(6.8)
HPG	(7.4)
E1VFN30	(9.0)
VCB	(11.8)
POW	(13.2)
VIC	(15.5)
ROS	(25.1)
VNM	(149.1)

### Tổng hợp giao dịch trong ngày:

Thị trường phiên cuối tuần có phần co lại và tiếp tục chiều hướng đi xuống với số cổ phiếu giảm vẫn chiếm áp đảo nhiều hơn số mã tăng. Có thời điểm chỉ số Vnindex lui xuống dưới mốc 1010 gây áp lực tâm lý lớn. Mốc 1010 chỉ là ngưỡng hỗ trợ nhẹ vì vậy tâm lý thị trường trở nên thận trọng hơn khi các mốc hỗ trợ gần liên tục bị phá vỡ. Dòng tiền bắt đầu chậm lại và hạn chế mua do nhà đầu khó đón bắt điểm rơi và vì vậy động thái hiện tại là quan sát và chờ các nhịp hồi để thoát hàng là chủ yếu.

Nhóm cổ phiếu bán lẻ như FPT, PNJ, MWG đã hồi phục nhẹ sau khi điều chỉnh gần 10%, FPT vừa công bố kết quả kinh doanh tháng 10 tiếp tục ổn định và tăng trưởng tuy nhiên cũng như MWG – dù kết quả kinh doanh rất khả quan nhưng một số cổ đông lớn đã sang tay khối lượng lớn cổ phiếu để chốt lời. Điều này dẫn đến sự lo ngại sau giai đoạn tăng trưởng mạnh các doanh nghiệp này sẽ đi chậm lại và giá cổ phiếu không còn tăng tốc mạnh như trước.

Trong ngày khối ngoại bán ròng gần 150 tỷ đồng chủ yếu nhiều nhất là VNM (149 tỷ). Phần còn lại khá cân bằng giữa hai chiều mua vào ở nhóm VRE(56.7 tỷ), BSR(12.4 tỷ), NVB(10.7 tỷ), PVT(7.1 tỷ), QNS(4.9 tỷ) và bán ròng ở ROS, VIC, POW, VCB. Tính chung cả tuần khối ngoại có hết 4/5 phiên bán ròng với tổng cộng giá trị gần 1000 tỷ đồng tập trung nhiều nhất ở hai cổ phiếu CTG và VNM bên cạnh VIC, MSN, VJC, POW. Trong khi bán ròng VIC thì khối ngoại lại mua ròng nhiều nhất VRE và VHM thay thế.



Vnindex 1010.03

▼ -2.27 (-0.22%)

### Biến động Big Cap

CP	Giá	+/-	%
VPB	21.4	400	1.90
MWG	118.5	1,700	1.46
GAS	108.0	1,500	1.41
BVH	73.2	700	0.97
TCB	24.9	200	0.81
VRE	35.2	200	0.57
EIB	18.9	100	0.53
FPT	58.6	300	0.51
CTG	21.7	100	0.46
POW	13.5	50	0.37
PNJ	85.3	300	0.35
VIC	119.6	300	0.25
NVL	58.5	-	-
BHN	78.5	-	-
SAB	252.0	-	-
HPG	22.7	-	-
KDH	26.2	-	-
STB	10.7	-	-
VJC	143.3	(100)	(0.07)
VHM	96.3	(100)	(0.10)
PLX	59.9	(200)	(0.33)
HNG	14.9	(50)	(0.34)
ROS	24.9	(100)	(0.40)
DHG	96.0	(800)	(0.83)
MBB	22.8	(200)	(0.87)
TPB	22.3	(200)	(0.89)
MSN	74.5	(700)	(0.93)
HVN	35.2	(400)	(1.12)
BID	42.0	(500)	(1.18)
VCB	89.7	(1,200)	(1.32)
SSI	21.1	(350)	(1.63)
HDB	28.4	(650)	(2.24)
VNM	123.0	(2,900)	(2.30)



Vnindex chính thức chạm ngưỡng 1010 vào phiên cuối tuần và theo quan sát thị trường vẫn còn khá yếu và chưa có tín hiệu hồi phục đáng kể nào trừ khi có thông tin vĩ mô mang tính “doping” mạnh để kéo thị trường. Đường xu hướng tăng của Vnindex hiện có điểm hỗ trợ mạnh tại đúng điểm 1000 và đây cũng là điểm giao cắt các đợt trước. Các nhà giao dịch ngắn hạn đã có thể tích lũy dần trong tuần này và tăng cường mua thêm ở những phiên giảm mạnh. Theo bối cảnh hiện tại thị trường có tâm lý ở mức tích cực vì vậy chỉ số sẽ kiểm định lại trước mốc 1000 điểm và khả năng lực mua sẽ dồi dào hơn quanh mốc 1005 +/- 3. Nhóm cổ phiếu ngân hàng vẫn là ngành xương sống với các trụ cột VCB, BID, CTG, VPB, CTB, MBB bên cạnh nhóm bán lẻ MWG, PNJ, và thêm một số cổ phiếu đầu ngành đáng lưu ý khác như VRE, GAS, HPG.

### Cổ phiếu quan tâm:

Ticker	Close	% so với tuần trước	Hỗ trợ	Kháng Cự	Vùng mua	Close / Support
PHR	56.4	-3.1%	45	75	53-55	25.3%
TCB	24.9	-0.8%	20	28	22-23	24.5%
D2D	86.5	0.2%	70	90	70-72	23.6%
VCB	89.7	-2.0%	75	110	88-90	19.6%
VRE	35.2	1.4%	30	38	31-32	17.3%
CTG	21.7	-2.7%	20	25	19-20	8.5%
HSG	7.8	5.4%	6.7	9	6.5 - 7	16.4%
MBB	22.8	-2.6%	20	28	21 - 22	14.0%
HCM	25.0	-2.0%	22	30	23-24	13.6%
HPG	22.7	0.0%	20	28	20-22	13.5%
VJC	143.3	0.1%	132	160	135-137	8.6%
HPG	22.7	0.0%	21	26	21-22	8.1%
MWG	118.5	-4.9%	110	140	110-115	7.7%
PNJ	85.3	-0.5%	80	95	80-83	6.6%

# HERE'S THE TOP NEWS COMPANY

## Top tăng giá HOSE

BMP	2.33
VSH	2.96
VSH	2.96
TLH	3.05
VNE	3.22
IJC	3.53
DRH	4.85
VOS	5.14
DBD	5.26
MHC	5.44
QBS	5.56
DIC	6.49
CLG	6.81
SJF	6.82
KSH	25.00

## Top tăng giá HNX

TAR	1.56
AMV	2.12
LTC	2.94
DNP	3.13
S99	3.95
MPT	5.88
KSQ	6.25
SVN	6.25
ASA	6.25
SD6	7.14
FID	8.33
VHE	9.52
DST	11.11
ALV	11.76
KHB	20.00
KSK	50.00

**FPT** - CTCP FPT - Lũy kế 10 tháng đầu năm 2019, doanh thu và lợi nhuận trước thuế tăng trưởng 19,8% và 26,5% so với cùng kỳ, lần lượt đạt 22.007 tỷ đồng và 3.994 tỷ đồng, tương đương hoàn thành 83% và 90% kế hoạch năm 2019.

**TCM** - Công ty dệt may – đầu tư – thương mại Thành Công - Lũy kế 10 tháng, doanh thu đạt khoảng 129 triệu USD (2.993 tỷ đồng), đạt 99% so với kế hoạch của 10 tháng và tương đương cùng kỳ năm 2018. Lợi nhuận sau thuế khoảng 8 triệu USD (185,6 tỷ đồng), vượt 14% kế hoạch 10 tháng nhưng giảm 8% so cùng kỳ.

**TIX** - CTCP Sản xuất kinh doanh Xuất nhập khẩu Dịch vụ và Đầu tư Tân Bình - Ngày 25/11 là ngày giao dịch không hưởng quyền nhận cổ tức đợt 2 năm 2019, ngày đăng ký cuối cùng là 26/11. Theo đó, cổ tức sẽ được trả bằng tiền mặt theo tỷ lệ 15%, thanh toán bắt đầu từ ngày 26/12/2019.

**BVH** - Tập đoàn Bảo Việt - Ngày 15/11 là ngày giao dịch không hưởng quyền nhận cổ tức năm tài chính 2018, ngày đăng ký cuối cùng là 18/11. Theo đó, cổ tức sẽ được trả bằng tiền mặt theo tỷ lệ 10%, thanh toán bắt đầu từ ngày 10/12/2019.

**SKG** - CTCP Tàu cao tốc Superdong - Kiên Giang - Đã quyết định việc đóng phà cao tốc thay thế tàu cao tốc. Dự kiến đưa vào hoạt động từ quý 2/2020.

**RCD** - CTCP Xây dựng – Địa ốc Cao su - Sẽ thực hiện tạm ứng cổ tức đợt 1/2019 cho cổ đông với tỷ lệ cổ tức 5,000 đồng/cp (tương ứng tỷ lệ 50%). Cổ tức sẽ được thanh toán vào ngày 25/12/2019. Ngày đăng ký cuối cùng là ngày 16/12/2019.

**TCH** - CTCP Đầu tư Dịch vụ Tài chính Hoàng Huy – HĐQT đã thông qua phương án tạm ứng cổ tức năm 2019 bằng tiền theo tỷ lệ 4,5%. Ngày đăng ký cuối cùng vào 25/11 và thanh toán từ ngày 20/12/2019.

**HCM** - CTCP Chứng khoán TP.HCM – HSC - Ngày 19/12 là ngày giao dịch không hưởng quyền nhận cổ tức đợt 1 năm 2019 của HĐQT, ngày đăng ký cuối cùng là 20/12. Theo đó, cổ tức sẽ được trả bằng tiền mặt theo tỷ lệ 5%, thanh toán bắt đầu từ 10/1/2020.

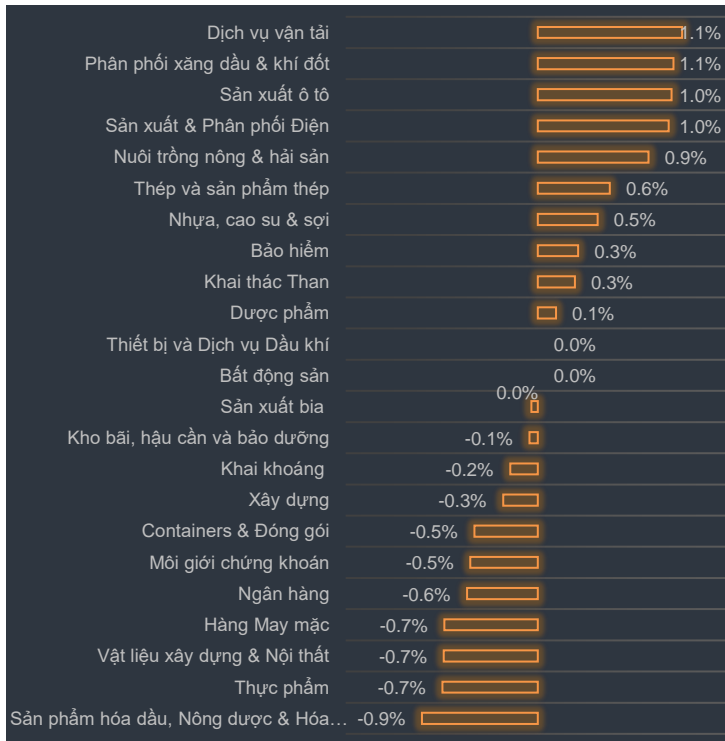
**DPG** - CTCP Đạt Phương – Đã thông qua việc phát hành 300 tỷ đồng trái phiếu không chuyển đổi, với giá phát hành bằng mệnh giá là 100 triệu đồng/trái phiếu, kỳ hạn 02 năm, lãi suất 11,5%/năm. Thời điểm phát hành đợt 1 vào 29/11/2019.



**Biến động VN30 trong ngày: EPS trung bình: 3,879 PE: 16.2**

VN30	Giá	%	TBKLGD 5 phiên gần nhất	NN Mua	NN Bán	EPS	PE	P/Bv	Giá thấp nhất 6T	Giá cao nhất 6T	RSI
VPB	21.4	1.9	3,330,889	622,620	622,620	3,341	6.4	1.5	22.6	19.4	31.2
MWG	118.5	1.46	718,120	-	-	8,882	13.3	5.2	128	84.1	18.4
GAS	108	1.41	315,612	11,230	7,520	6,345	17.0	4.7	109.9	84.3	20.6
TCB	24.9	0.81	2,181,988	144,000	144,000	2,660	9.4	1.6	25.1	25.6	74.5
REE	37.1	0.68	1,026,695	-	200	5,613	6.6	1.3	39.7	29.1	20.4
VRE	35.2	0.57	2,954,491	2,140,090	529,560	1,168	30.1	2.8	37.5	28	6.7
EIB	18.9	0.53	85,798	10	34,730	362	52.2	1.5	18.8	14	79.5
FPT	58.6	0.51	1,750,861	-	-	4,727	12.4	3.0	61	36	64.3
CTG	21.7	0.46	3,051,256	4,010	30	1,472	14.7	1.2	22.5	19	13.1
PNJ	85.3	0.35	491,176	-	-	5,857	14.6	4.7	87	68.1	45.9
VIC	119.6	0.25	372,079	27,740	157,170	1,463	81.7	5.7	126.1	100.4	13.5
GMD	25	0.2	369,003	-	-	2,259	11.1	1.2	27.4	24.9	13
NVL	58.5	0	385,064	4,450	450	3,621	16.2	2.8	64	64.5	33.4
HPG	22.7	0	4,637,066	263,800	585,360	3,167	7.2	1.5	25	23.7	86.7
SAB	252	0	18,153	5,329,250	5,345,520	7,654	32.9	10.0	287.4	247.4	17.5
SBT	18.8	0	1,278,470	3,410	52,890	850	22.1	1.6	19	19	91.1
STB	10.7	0	3,960,315	60,420	29,440	1,543	6.9	0.8	11.8	11.6	5.6
VJC	143.3	-0.07	575,267	7,010	54,680	9,837	14.6	5.0	145.9	116	23.3
VHM	96.3	-0.1	704,635	200,400	177,920	5,311	18.1	7.0	99.5	72.6	34.3
CTD	68.9	-0.14	59,359	3,530	4,000	9,657	7.1	0.6	111.5	155.2	3.2
DPM	14	-0.36	396,762	122,510	4,610	740	18.9	0.7	18	20.9	72.7
ROS	24.9	-0.4	21,960,322	123,400	1,131,950	359	69.4	2.4	31	36.9	86.1
DHG	96	-0.83	11,248	450	2,530	4,828	19.9	4.2	115.3	74.6	77.8
CII	23.7	-0.84	651,102	30,000	82,390	1,582	15.0	1.2	25.3	26	24.7
MBB	22.8	-0.87	4,805,171	-	500	3,456	6.6	1.4	23.5	17.4	30.3
MSN	74.5	-0.93	530,321	34,610	116,550	3,325	22.4	2.9	87.3	78.6	28
VCB	89.7	-1.32	832,843	32,570	164,060	5,275	17.0	4.6	92	53.6	54.9
SSI	21.1	-1.63	2,056,351	20,780	231,280	1,738	12.1	1.2	24.7	25.4	24.8
HDB	28.4	-2.24	1,998,854	48,400	51,360	2,989	9.5	1.7	29.6	28.2	68.3
VNM	123	-2.3	1,062,842	157,010	1,369,460	6,295	19.5	7.6	134.5	120.5	16.8
				<b>9,391,700</b>	<b>10,900,780</b>	<b>3,879</b>	<b>16.26</b>				

# Tăng giảm ngành trong ngày



## Các CP tăng tốt nhất theo từng nhóm ngành:

**Bất động sản:** CLG, DRH, FDC

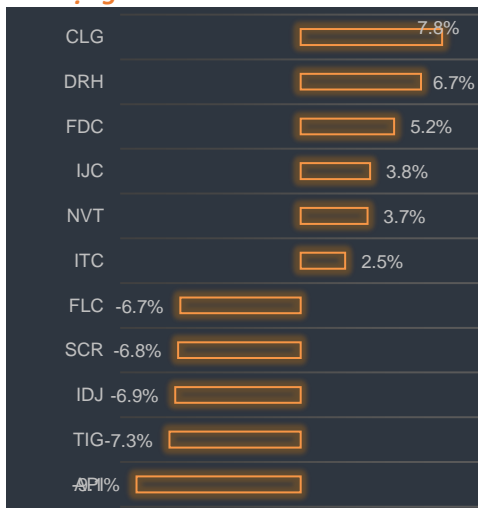
**Xây dựng:** CIG, VC1, SD4

**Dầu khí:** PGS, SFC, GAS


**Chứng khoán:** VDS, WSS, PSI

**Ngân hàng:** VPB, NVB, TCB


### Bất động sản




### Xây dựng




### Dầu khí




### Chứng khoán



### Ngân hàng



### Thép





## BP Phân tích

Head: Nguyễn Hồng Khanh

Tel: 0983.999.350

khanhnh@vise.com.vn

## Khuyến cáo

Báo cáo này được viết và phát hành bởi VIS để phân phối tại Việt Nam và quốc tế. Các ý kiến và dự báo chỉ thể hiện quan điểm của người viết tại thời điểm phát hành và có thể thay đổi mà không cần thông báo. Chúng tôi chỉ sử dụng những thông tin và quan điểm được cho là đáng tin cậy nhất, tuy nhiên chúng tôi không bảo đảm tuyệt đối tính chính xác và đầy đủ của những thông tin trên. Những quan điểm cá nhân trong báo cáo này đã được cân nhắc cẩn thận dựa trên những nguồn thông tin chúng tôi cho là tốt nhất và hợp lý nhất trong thời điểm viết báo cáo. Tuy nhiên những quan điểm trên có thể thay đổi bất cứ lúc nào, do đó chúng tôi không chịu trách nhiệm phải thông báo cho nhà đầu tư.

Công ty VIS cũng như các công ty con và toàn thể cán bộ công nhân viên hoàn toàn có thể tham gia đầu tư hoặc thực hiện các nghiệp vụ ngân hàng đầu tư đối với cổ phiếu được đề cập trong báo cáo này. Các thông tin cũng như ý kiến trong báo cáo không mang tính chất mời chào mua hay bán bất cứ chứng khoán, quyền chọn, hợp đồng tương lai hay công cụ phái sinh nào. Nhà đầu tư cần nhắc kỹ lưỡng việc sử dụng thông tin cũng như các dự báo tài chính trong tài liệu trên, và VIS không chịu trách nhiệm với bất kì khoản lỗ trực tiếp hoặc gián tiếp nào do sử dụng những thông tin đó.

Tài liệu này chỉ nhằm mục đích lưu hành trong phạm vi hẹp vì vậy không được phép sao chép, tái sản xuất, phát hành cũng như tái phân phối bất kỳ nội dung nào của báo cáo vì bất kỳ mục đích nào nếu không có văn bản chấp thuận của VIS.

**VISecurities**  
CHỨNG KHOÁN QUỐC TẾ VIỆT NAM

Tầm nhìn mới, Giá trị mới

### Công ty Cổ phần Chứng khoán Quốc tế Việt Nam (Hội Sở)

Tầng 3, 59 Quang Trung, Quận Hai Bà Trưng - Hà Nội

Tel: +(84 4) 3 944 5888, Fax: +(84 4) 3 944 5889

<https://www.vise.com.vn>

### Chi nhánh TP Hồ Chí Minh

Số 9 Nguyễn Công Trứ, Quận 1, TP. Hồ Chí Minh

Tel: + (84 8) 3915 2930

Fax: + (84 8) 3915 2931