

Bản tin chứng khoán

Trong số này

Nhận định **P.1**

Bộ lọc CP **P.2**

Note doanh nghiệp **P.3**

Kết quả kinh doanh Q2 **P.5**

Độ rộng thị trường



Giao dịch mua bán ròng khối ngoại (tỷ VND)

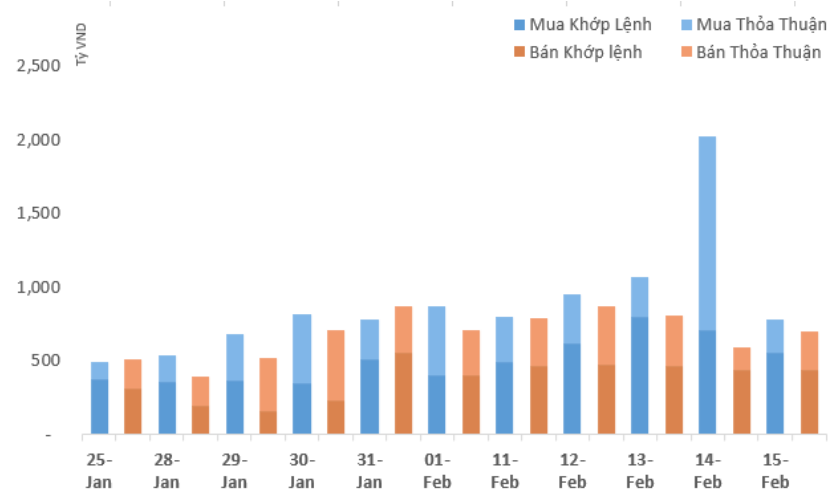
HPG	105.8
PVD	26.1
VNM	21.6
PVS	19.6
MSN	14.9
VRE	14.6
POW	12.7
DXG	8.6
GEX	7.9
VCB	6.6
VHC	5.8
STB	5.1
HDB	(10.9)
VIC	(11.2)
ACV	(11.2)
VJC	(14.9)
VHM	(15.2)
CII	(17.6)
DHG(30.3)	

Thị trường đóng cửa phiên cuối tuần giảm nhẹ 1.4 điểm. Tính chung cả tuần, chỉ số Vnindex đã tăng hơn 40 điểm. Đây là giai đoạn tăng tốt nhất trong gần 1 năm gần đây chỉ trong 1 tuần lễ. Thanh khoản trong 3 phiên cuối tuần cũng đã vượt lên mức trung bình hàng ngày với khoảng 150 triệu cổ phiếu của sàn HOSE. Giá trị giao dịch của sàn HOSE đã vượt 3,500 tỷ.

DHG, KDH, BID, HPG, GAS, CTD tăng tốt nhất trong nhóm blue chip. Giao dịch tăng mạnh ở các cổ phiếu HPG, VNM, HSG, MBB, ROS, HNG, TCB. Nhóm cổ phiếu ngân hàng vẫn nằm trong nhóm giao dịch sôi động nhất bên cạnh nhóm cổ phiếu HPG, MSN có tín hiệu giao dịch tăng mạnh từ khối ngoại.

Khối ngoại trong phiên cuối tuần mua ròng 89 tỷ đồng. HPG được mua ròng nhiều nhất với 105.8 tỷ, PVD (26.1 tỷ), VNM (21.6 tỷ), PVS (19.6 tỷ), MSN (14.9 tỷ). Bán ròng nhiều nhất là DHG, CII, VHM, VJC.

Tính chung cả tuần khối ngoại mua ròng 1876 tỷ đồng (trong đó có hơn 1,400 tỷ mua MSN). Các cổ phiếu mua ròng nhiều trong tuần qua nổi bật có HPG, VCB, STB, VNM, CTI, VIC và PVS.



Vnindex 950.89

▼ -1.45 (-0.15%)

Biến động Big Cap

CP	Vốn hóa	Giá	%
DHG	12,159	93.0	4.73
KDH	12,918	31.2	3.14
BID	113,330	33.2	2.31
HPG	67,115	31.6	1.94
GAS	179,911	94.0	1.62
CTD	10,908	139.5	1.60
HNG	13,923	15.7	1.29
VNM	244,148	140.2	0.57
BHN	19,147	82.6	0.49
MWG	27,796	86.1	0.47
STB	23,447	13.0	0.39
SAB	152,881	238.4	0.17
PLX	65,705	56.7	-
VPB	52,206	21.3	-
FPT	27,119	44.2	(0.11)
ROS	19,100	33.7	(0.15)
TCB	95,282	27.3	(0.18)
MBB	47,638	22.1	(0.23)
CTG	77,447	20.8	(0.24)
TPB	14,116	21.2	(0.47)
PNJ	15,679	96.7	(0.51)
EIB	21,884	17.8	(0.56)
POW	39,226	16.8	(0.59)
NVL	52,571	57.5	(0.69)
VIC	357,462	112.0	(0.80)
BVH	66,935	95.5	(0.83)
VHM	271,981	81.2	(0.85)
SSI	13,403	26.9	(0.92)
HDB	29,822	30.4	(1.30)
VCB	213,348	59.3	(1.50)
MSN	98,519	84.7	(1.51)
VJC	65,697	121.3	(1.70)
VRE	72,077	31.0	(1.75)

Chỉ số Vnindex vừa vượt qua mốc 950 mang tính tâm lý mà cả về các tín hiệu kỹ thuật cũng cho thấy các trạng thái quá mua với các đường RSI đều đi vào vùng đỉnh. Các tin tức từ quốc tế lẫn trong nước hiện tại vẫn theo hướng lạc quan nhiều hơn và đặc biệt dòng tiền đang đổ vào thị trường trở lại vì vậy thị trường có thể không mất nhiều thời gian điều chỉnh. Có khá nhiều cổ phiếu đã đạt kỳ vọng về giá trong ngắn hạn vì vậy có thể chốt lời và chờ các nhịp điều chỉnh để tích lũy trở lại như VIC, VEA, VCB.



Cổ phiếu quan tâm:

Trong tuần mới, một số cổ phiếu đáng quan tâm nổi bật là ngành dầu khí với một số nổi bật đầu ngành như GAS, PVS, PVD và ngành xây dựng như CTD. Ngoài một số cổ phiếu đang cho tín hiệu tích lũy tốt như TCB, ACB, PNJ có thể bức phá trong ngắn hạn.

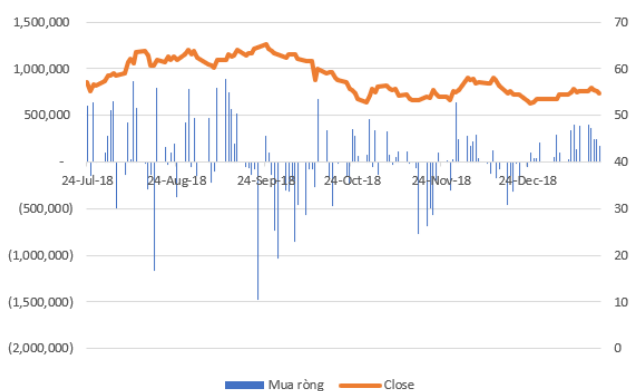
Ticker	Close	% so với tuần trước	Mức hỗ trợ 1	Mức hỗ trợ 2	Vùng mua
GAS	94.0	6.8%	92.0	86	92 - 93
ACB	30.2	3.1%	28.0	26	29 - 30
TCB	27.3	2.4%	24.5	23	25 - 26
CVT	22.6	12.8%	19.0	17	21-22
BID	33.2	4.6%	28.0	21	31-32
PNJ	96.7	3.1%	85.0	80	93-95
FPT	44.2	2.3%	40.0	35	42-43
TCB	27.3	2.4%	24.5	23	25 - 26
VEA	47.6	2.1%	38.0	32	40-45
VCB	59.3	4.6%	55.0	50	55-57
TV2	122.8	-1.8%	120.0	100	120
CTD	139.5	3.7%	135.0	130	136-137



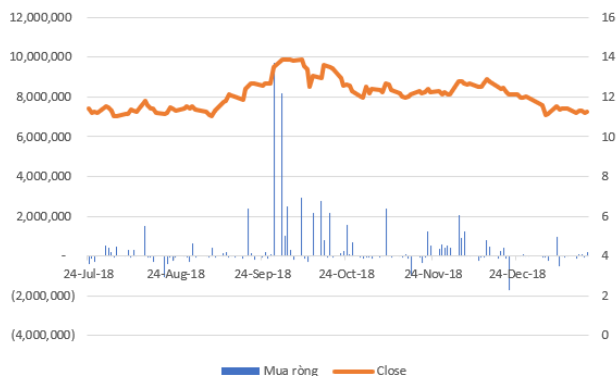
Thông tin giao dịch nhóm cổ phiếu ngân hàng:

Mã CK	Sàn	Giá đóng cửa	KLGD	P/E	P/B	KL Mua	KL Bán	Room NN (đang năm giữ)	Vốn hóa (tỷ VND)	Tỷ lệ năm giữ	EPS	Book Value
VCB	HOSE	59.3	1,249,180	14.57	3.34	479,060	368,960	867,035,499	213,348	24.1%	4,070	17,758
CTG	HOSE	20.8	4,246,880	14.29	1.15	2,000	169,020	1,097,704,618	77,447	29.5%	1,456	18,120
BID	HOSE	33.15	1,622,530	15.40	2.07	50,360	47,600	106,683,063	113,330	3.1%	2,152	15,998
TCB	HOSE	27.25	3,376,380	11.26	1.84	21,070	21,070	787,033,936	95,282	22.5%	2,420	14,809
VPB	HOSE	21.25	2,818,810	7.31	1.55	-	-	570,052,382	52,206	23.2%	2,907	13,735
STB	HOSE	13	4,507,890	13.69	0.99	617,210	220,470	260,080,516	23,447	14.4%	950	13,066
EIB	HOSE	17.8	306,270	33.29	1.48	5,000	-	368,805,571	21,884	30.0%	535	12,046
HDB	HOSE	30.4	1,126,100	10.49	1.77	50,260	407,090	261,509,184	29,822	26.7%	2,897	17,154
TPB	HOSE	21.2	536,880	10.06	1.71	-	-	256,976,757	14,116	38.6%	2,107	12,424
SHB	HNX	7.7	6,972,192	5.56	0.56	25,000	-	112,164,129	9,264	9.3%	1,384	13,753
ACB	HNX	30.2	2,189,439	7.58	1.85	-	-	386,576,321	37,664	31.0%	3,987	16,311
NVB	HNX	8.6	2,177,300	65.96	0.80	-	-	100,275	2,560	0.0%	130	10,749
LPB	UPCOM	8.9	943,366	6.95	0.65	-	140,098	37,238,676	6,675	5.0%	1,280	13,601
BAB	UPCOM	20.6	6,100	16.67	1.60	-	-	1,138,530	11,330	0.2%	1,236	12,882
VIB	UPCOM	17.8	150,918	6.36	1.31	-	-	115,710,712	9,479	21.7%	2,800	13,615
KLB	UPCOM	10.2	660	13.76	0.88	-	-	57,001,000	3,263	17.8%	741	11,610

Mua bán ròng khối ngoại - VCB



Mua bán ròng khối ngoại - STB



HERE'S THE TOP NEWS COMPANY

Cổ phiếu
Quan tâm

Top tăng giá HOSE

HPG	1.94
HMC	2.23
BID	2.31
SJF	2.40
KDH	3.14
VHC	3.34
SRC	3.46
HT1	3.61
TCH	3.96
DHG	4.73
CRC	4.97
NTL	5.49
TGG	6.23
HAI	6.45
VRC	6.76
AMD	6.99

Top tăng giá HNX

SD5	1.69
VKC	1.89
VCR	2.04
DP3	2.09
VC9	2.19
CAP	2.58
APS	3.23
CSC	4.32
TIG	4.55
PVL	5.88
CVN	5.92
SDD	6.25
VE9	6.67
MBG	7.69
LIG	9.09
CET	9.38
VNT	9.71
SRA	9.83
PVX	11.11
NHP	16.67

DIG - Tổng CTCP Đầu tư phát triển Xây dựng – Dic Corp - Dự kiến chào bán ra công chúng hơn 47,63 triệu cổ phiếu, với giá 13.000 đồng/cổ phiếu. Tỷ lệ thực hiện quyền 1:0,188, thời gian thực hiện dự kiến trong quý I/2019. Tổng số tiền thu được dự kiến gần 620 tỷ đồng sẽ được dùng để đầu tư Dự án Khu đô thị du lịch Long Tân, huyện Nhơn Trạch, tỉnh Đồng Nai.

SMB - CTCP Bia Sài Gòn Miền Trung - Tổng doanh thu cả năm 2019 dự kiến đạt 1.575,9 tỷ đồng, giảm 12,7% so với doanh thu đạt được năm 2018. Lợi nhuận trước thuế ước đạt 130,05 tỷ đồng, giảm đến 25,7% so với lợi nhuận đạt được năm 2018.

SRF - CTCP Kỹ Nghệ Lạnh - Ngày 22/2 là ngày giao dịch không hưởng quyền tạm ứng cổ tức đợt đầu năm 2018, ngày đăng ký cuối cùng vào 25/2. Theo đó, cổ tức sẽ được trả bằng tiền mặt theo tỷ lệ 7%, thanh toán bắt đầu từ ngày 08/3/2019.

DXP - CTCP Cảng Đoạn Xá - HĐQT thông qua kết quả sản xuất kinh doanh năm 2018 với tổng doanh thu 122 tỷ đồng và lợi nhuận trước thuế 41 tỷ đồng, lần lượt vượt 25% và 69% so với kế hoạch cả năm. HĐQT cũng thống nhất giao cho Ban Điều hành tiếp tục triển khai bán cổ phiếu DVP khi thị trường thuận lợi. Bên cạnh đó, DXP dự kiến sẽ tổ chức cuộc họp ĐHĐCĐ thường niên vào tháng 4/2019. Ngày đăng ký cuối cùng sẽ là ngày 11/03/2019.

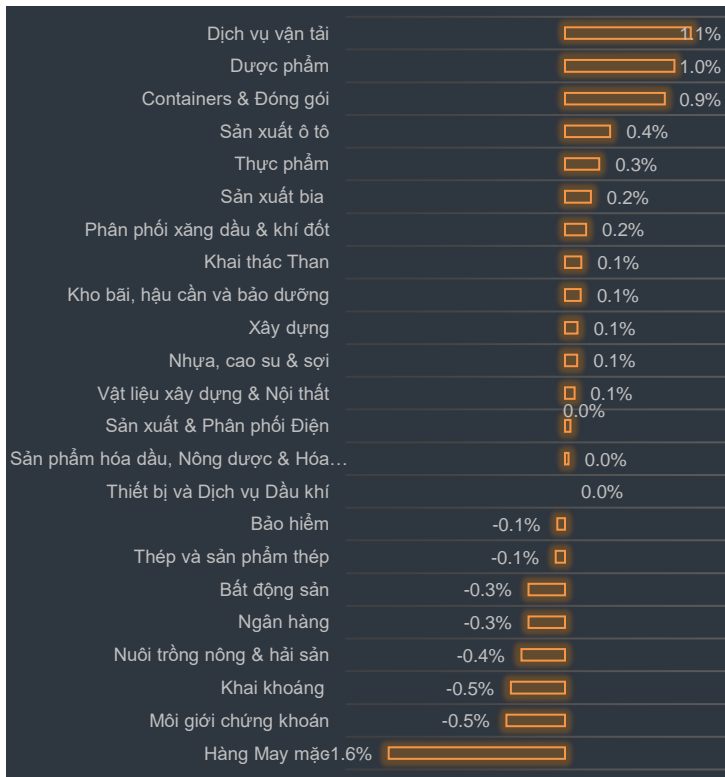
CTF - CTCP City Auto – Năm 2018 ghi nhận lợi nhuận sau thuế của cổ đông Công ty mẹ đạt gần 58 tỷ đồng, cao hơn gấp 2,5 lần năm trước - Con số này là thành quả cao nhất mà City Auto đạt được trong 4 năm qua kể từ năm 2015 trở lại đây.

PTB - Công ty Cổ phần Phú Tài – Đã thông qua phương án mua lại cổ phiếu để làm cổ phiếu quỹ với khối lượng 1,5 triệu cổ phiếu, tương đương với khoảng 3% lượng cổ phiếu đang lưu hành. Thời gian thực hiện trong tháng 3-4 năm 2019, sau khi được Ủy ban chứng khoán Nhà nước chấp thuận.

CCI - CTCP Đầu tư phát triển Công nghiệp Thương mại Củ Chi - Ngày 27/2 là ngày giao dịch không hưởng quyền nhận cổ tức đợt 2 năm 2018, ngày đăng ký cuối cùng vào 28/2. Theo đó, cổ tức sẽ được trả bằng tiền mặt theo tỷ lệ 7%, thanh toán bắt đầu từ ngày 19/4/2019.

NNC - CTCP Đá Núi Nhỏ - Ngày 27/2 là ngày giao dịch không hưởng quyền nhận cổ tức đợt 2 năm 2018, ngày đăng ký cuối cùng vào 28/2. Theo đó, cổ tức sẽ được trả bằng tiền mặt theo tỷ lệ 20%, thanh toán bắt đầu từ ngày 15/3/2019.

Tăng giảm ngành trong ngày



Các CP tăng tốt nhất theo từng nhóm ngành:

Bất động sản: AMD, VRC, PTL


Xây dựng: PVX, VC1, LIG

Dầu khí: ASP, GAS, PVD

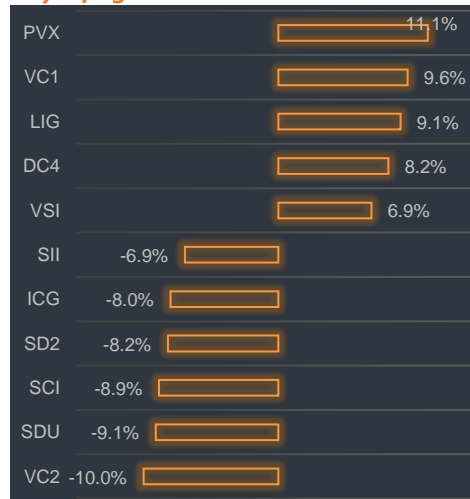
Chứng khoán: APS, BSI, VND

Ngân hàng: BID, STB,


Bất động sản




Xây dựng




Dầu khí



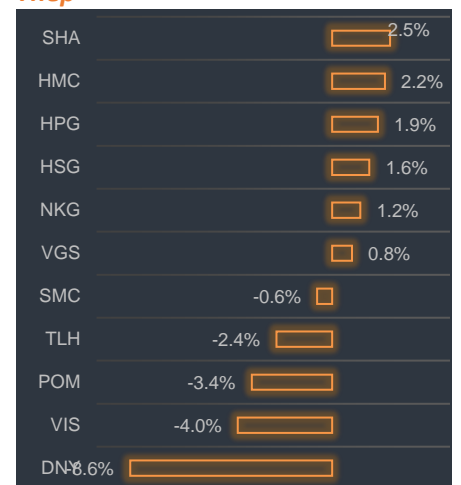
Chứng khoán



Ngân hàng



Thép





BP Phân tích

Head: Nguyễn Hồng Khanh
Tel: 0983.999.350
khanhnh@vise.com.vn

Khuyến cáo

Báo cáo này được viết và phát hành bởi VIS để phân phối tại Việt Nam và quốc tế. Các ý kiến và dự báo chỉ thể hiện quan điểm của người viết tại thời điểm phát hành và có thể thay đổi mà không cần thông báo. Chúng tôi chỉ sử dụng những thông tin và quan điểm được cho là đáng tin cậy nhất, tuy nhiên chúng tôi không bảo đảm tuyệt đối tính chính xác và đầy đủ của những thông tin trên. Những quan điểm cá nhân trong báo cáo này đã được cân nhắc cẩn thận dựa trên những nguồn thông tin chúng tôi cho là tốt nhất và hợp lý nhất trong thời điểm viết báo cáo. Tuy nhiên những quan điểm trên có thể thay đổi bất cứ lúc nào, do đó chúng tôi không chịu trách nhiệm phải thông báo cho nhà đầu tư.

Công ty VIS cũng như các công ty con và toàn thể cán bộ công nhân viên hoàn toàn có thể tham gia đầu tư hoặc thực hiện các nghiệp vụ ngân hàng đầu tư đối với cổ phiếu được đề cập trong báo cáo này. Các thông tin cũng như ý kiến trong báo cáo không mang tính chất mời chào mua hay bán bất cứ chứng khoán, quyền chọn, hợp đồng tương lai hay công cụ phái sinh nào. Nhà đầu tư cần nhắc kỹ lưỡng việc sử dụng thông tin cũng như các dự báo tài chính trong tài liệu trên, và VIS không chịu trách nhiệm với bất kỳ khoản lỗ trực tiếp hoặc gián tiếp nào do sử dụng những thông tin đó.

Tài liệu này chỉ nhằm mục đích lưu hành trong phạm vi hẹp vì vậy không được phép sao chép, tái sản xuất, phát hành cũng như tái phân phối bất kỳ nội dung nào của báo cáo vì bất kỳ mục đích nào nếu không có văn bản chấp thuận của VIS.

VISecurities
CHỨNG KHOÁN QUỐC TẾ VIỆT NAM

Tầm nhìn mới, Giá trị mới

Công ty Cổ phần Chứng khoán Quốc tế Việt Nam (Hội Sở)

Tầng 3, 59 Quang Trung, Quận Hai Bà Trưng - Hà Nội

Tel: +(84 4) 3 944 5888, Fax: +(84 4) 3 944 5889

<https://www.vise.com.vn>

Chi nhánh Sài Gòn

Số 9 Nguyễn Công Trứ, Quận 1, TP. Hồ Chí Minh

Tel: + (84 8) 3915 2930

Fax: + (84 8) 3915 2931