

# Bản tin chứng khoán

## Trong số này


Nhận định **P.1**

Danh mục CP **P.3**

Tin Doanh nghiệp **P.4**

Bộ lọc CP **P.5**

### Độ rộng thị trường



### Giao dịch mua bán ròng khối ngoại (tỷ VND)

VRE	36.9
VJC	15.0
STB	14.6
GAS	13.5
BID	12.1
ACV	9.6
SSI	9.3
VCB	8.9
DPM	(3.2)
HPG	(3.6)
FLC	(3.9)
DXG	(4.3)
NVB	(4.4)
BSR	(5.3)
LIX	(5.4)
HDB	(7.0)
VEA	(15.4)
POW	(17.8)
MSN	(40.1)
VNM	(163.2)

### Tổng hợp giao dịch trong ngày:

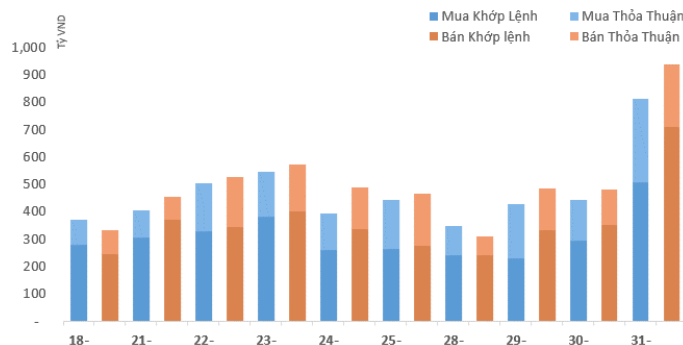
Nhịp tăng của thị trường đã đứt gãy trong ngày sau khi bị lực bán đổ mạnh vào cuối phiên. Ngay trong giờ giao dịch thị trường cũng thể hiện sự giằng co với sự phân hóa mạnh ngay trong nhóm cổ phiếu lớn. Nhóm VIC, VHM, VRE, SAB, VCB suy yếu trong đó VNM bị đè giá rất mạnh là điểm đáng chú ý nhất. VNM luôn bị bán thấp hơn giá 130 với giao dịch lớn đến hơn 2.5 triệu cổ phiếu. Khối ngoại đóng góp vào đến 163 tỷ đồng của VNM.

FLC cũng gây chú ý sau khi hủy phát hành thêm. Sau phiên tăng trần hôm trước thì FLC đã bị bán mạnh rơi sàn trong ngày xuống dưới giá 5. Với việc hủy phát hành thì lượng hàng mua giá cao phiên hôm qua có thể là áp lực rất lớn trong những phiên sắp tới.

Trong bức tranh âm ảm trong ngày vẫn có những cổ phiếu ngược dòng tăng điểm nhờ kết quả kinh doanh khả quan như BVH, SZL, PNJ, HDB, POW. Một số cổ phiếu bất động sản nhỏ SCR, QCG cũng quay đầu xanh nhẹ. SCR vừa thay đổi tổng giám đốc sau thời gian giá CP liên tục giảm mạnh về gần 6.

Khối ngoại trong ngày bán ròng 124 tỷ trong đó chủ yếu đến từ VNM. Ngoài VNM, khối ngoại còn bán ròng nhiều MSN, POW, VEA, HDB. Phía mua ròng ghi nhận VRE, VJC, STB, GAS và BID.

### Giao dịch khối ngoại



# Vnindex 998.82

▼ -2.07 (-0.21%)

## Biến động Big Cap

CP	Giá	+/-	%
HDB	29.5	550	1.90
BVH	72.1	1,300	1.84
BHN	76.5	1,300	1.73
BID	40.6	400	1.00
STB	10.8	100	0.93
POW	13.1	100	0.77
PNJ	83.3	300	0.36
NVL	59.5	200	0.34
GAS	103.5	300	0.29
MSN	74.2	200	0.27
VHM	89.0	200	0.23
FPT	57.9	100	0.17
VJC	145.0	200	0.14
PLX	59.3	-	-
EIB	16.5	-	-
HNG	15.0	-	-
DHG	92.6	-	-
SSI	21.4	-	-
VCB	87.7	(100)	(0.11)
VRE	33.2	(50)	(0.15)
SAB	260.5	(500)	(0.19)
TPB	22.5	(50)	(0.22)
MBB	23.0	(50)	(0.22)
MWG	124.6	(300)	(0.24)
TCB	23.7	(100)	(0.42)
HVN	35.0	(150)	(0.43)
VIC	119.0	(600)	(0.50)
KDH	26.2	(150)	(0.57)
CTG	22.0	(150)	(0.68)
ROS	25.1	(200)	(0.79)
HPG	21.8	(200)	(0.91)
VPB	21.5	(300)	(1.38)
VNM	130.0	(2,000)	(1.52)



Chỉ số Vnindex đã điều chỉnh ngay sau khi vượt qua mốc 1000 điểm thành công. Tờng chùng như sau khi phá đỉnh cũ khá dễ dàng thì thị trường lại co giạt mạnh và bị kéo xuống ngay trong ngày cuối tháng. Dù sao có thể thấy động lực thị trường vẫn khá tích cực và phiên giao dịch trong ngày có phần bị ảnh hưởng do hoạt động cơ cấu quỹ. Vì vậy các trạng thái mua vào bắt đáy vẫn có thể duy trì ngày trong những phiên điều chỉnh mạnh như vậy. Mức hỗ trợ của thị trường vẫn giữ quanh 990 và khả năng mốc 1000 sẽ sớm vượt qua trong ngắn hạn.

### Cổ phiếu quan tâm:

Ticker	Close	% so với tuần trước	Hỗ trợ	Kháng Cự	Vùng mua
VPB	21.5	-4.4%	19	25	21-22
VCB	87.7	2.9%	75	90	75-80
TCB	23.7	-2.9%	20	28	22-23
FPT	57.9	2.1%	50	65	55-57
MBB	23.0	-0.9%	20	28	21-22
PHR	58.9	-3.3%	45	75	55-58
VRE	33.2	4.1%	30	38	31-32
MWG	124.6	1.4%	110	130	115-120
D2D	83.0	3.8%	70	85	70-72
VNM	130.0	-0.8%	120	160	120-125
VJC	145.0	4.7%	132	160	135-137

# HERE'S THE TOP NEWS COMPANY

## Top tăng giá HOSE

VOS	1.14
TDC	1.17
SHI	1.32
CTF	1.37
LCM	1.56
VPI	1.69
VPI	1.69
BVH	1.84
HDB	1.90
QCG	2.19
TLD	2.56
PXS	2.73
DHC	2.97
QBS	4.48
DLG	6.37
CLG	6.85
HVG	6.92

## Top tăng giá HNX

GKM	0.67
MBS	0.71
HHP	0.83
SHS	1.23
TAR	1.26
VCG	1.50
NBC	1.64
VC7	1.92
DC4	3.13
DHT	3.30
CSC	3.43
CVN	9.24
PVG	9.26
SD5	10.00

**VNM** - CTCP Sữa Việt Nam - Vinamilk – Đã có báo kết quả kinh doanh quý 3/2019 với doanh thu thuần hợp nhất đạt 14.291 tỷ đồng, tăng 4% so với cùng kỳ, lợi nhuận sau thuế 2.677 tỷ đồng, tăng 4,5%. Lũy kế 9 tháng từ đầu năm, VNM đạt doanh thu 42.079 tỷ đồng, tăng hơn 6% so với cùng kỳ, lợi nhuận sau thuế 8.378 tỷ đồng, tăng gần 6%.

**VIC** - Tập đoàn Vingroup - Đã công bố Báo cáo tài chính hợp nhất quý 3/2019 với tổng doanh thu thuần hợp nhất trong quý đạt 31.571 tỷ đồng, tăng 35% so với cùng kỳ năm trước. Lợi nhuận trước thuế quý 3 năm 2019 đạt 2.544 tỷ đồng, lợi nhuận sau thuế đạt 712 tỷ đồng.

**TNG** - Công ty cổ phần Đầu tư và Thương mại TNG - Đã ban hành nghị quyết thông qua phương án chuyển đổi trái phiếu chuyển đổi phát hành ngày 12/12/2018 thành cổ phần theo đề nghị của Asam Vietnam.

Theo đó, trong 200 tỷ đồng trái phiếu đã phát hành, Asam đề nghị chuyển đổi 35 tỷ đồng, tương ứng với 3.043.478 cổ phần, giá sau chuyển đổi là 11.500 đồng/cổ phần. Thời điểm phát hành dự kiến vào 12/12/2019. Ngày dự kiến giao dịch cổ phần phát hành thêm do chuyển đổi trái phiếu là trong quý I/2020.

**FCM** - CTCP Khoáng sản FECON – Đã công bố báo cáo tài chính hợp nhất quý 3/2019 với mức lợi nhuận sau thuế đạt 42,4 tỷ đồng, vượt 21% chỉ tiêu lợi nhuận cả năm 2019.

**DLG** - Công ty cổ phần Tập đoàn Đức Long Gia Lai – Đã công bố báo cáo tài chính hợp nhất quý 3/2019 với doanh thu đạt gần 658 tỷ đồng, và lợi nhuận 46,7 tỷ đồng, tăng gấp 4 lần so với cùng kỳ năm trước.

**MWG** - CTCP Đầu tư Thế Giới Di Động – Đã công bố báo cáo tài chính hợp nhất quý 3/2019 với doanh thu gần 25.486 tỷ đồng, tăng 20,15% so với cùng kỳ năm ngoái; lợi nhuận sau thuế 855,53 tỷ đồng, tăng trưởng 32,1%.

**VCG** - Tổng CTCP Xuất nhập khẩu và Xây dựng Việt Nam – Quý 3/2019 ghi nhận doanh thu tăng 3% trong khi giá vốn giảm, giúp lãi gộp tăng 39% lên 426 tỷ đồng. Sau khi trừ chi phí Vinaconex lãi sau thuế cổ đông công ty mẹ 186,7 tỷ đồng, tăng 32%.

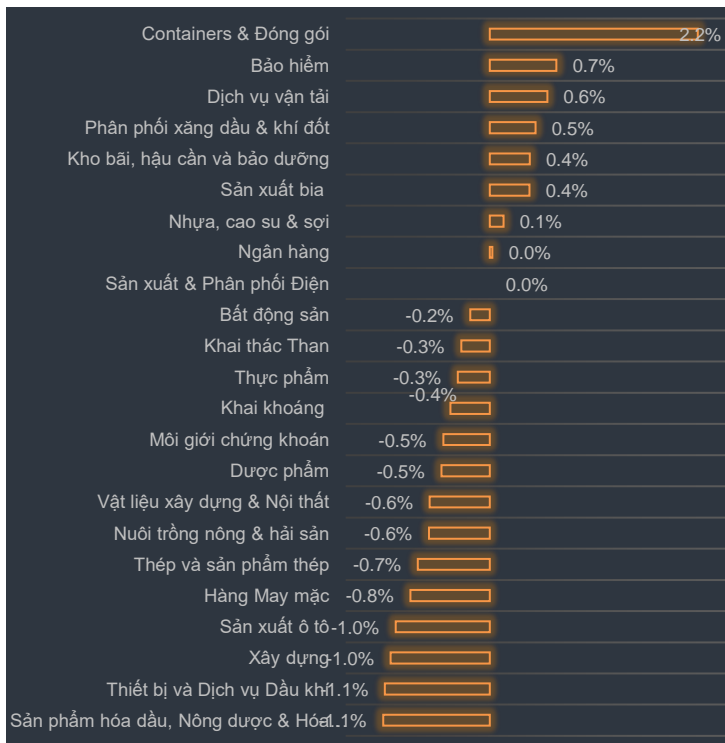
**BCM** - Tổng Công ty Đầu tư và phát triển Công nghiệp - Công bố báo cáo tài chính quý III với doanh thu thuần giảm 33% xuống 1.391 tỷ đồng. Tuy nhiên, giá vốn giảm mạnh hơn giúp lợi nhuận gộp đạt 629 tỷ đồng, tăng 10% so với cùng kỳ. Sau khi trừ các khoản chi phí Becamex báo lãi sau thuế tăng



**Biến động VN30 trong ngày: EPS trung bình: 3,948 PE: 16**

VN30	Giá	%	TBKLGD 5 phiên gần nhất	NN Mua	NN Bán	EPS	PE	P/Bv	Giá thấp nhất 6T	Giá cao nhất 6T	RSI
HDB	29.5	1.9	1,709,439	645,690	883,540	2,989	9.9	1.8	29.2	28.2	75.8
STB	10.8	0.93	3,730,992	1,505,720	149,590	1,543	7.0	0.8	12.1	11.6	65.8
CII	23.9	0.84	710,942	4,800	41,190	1,582	15.1	1.2	25.3	26	16.4
PNJ	83.3	0.36	510,437	-	-	5,857	14.2	4.6	87	68.1	83.4
NVL	59.5	0.34	429,261	700,440	584,900	3,621	16.4	2.8	64	64.5	39
GAS	103.5	0.29	282,846	249,240	119,070	6,345	16.3	4.5	111.9	84.3	69.8
MSN	74.2	0.27	406,279	122,140	660,100	3,325	22.3	2.9	91.3	78.6	31.5
VHM	89	0.23	455,288	1,103,330	1,121,860	5,311	16.8	6.5	90.4	72.6	34.6
FPT	57.9	0.17	1,638,269	70,200	40,000	4,727	12.2	3.0	58.5	36	54.3
VJC	145	0.14	604,899	531,910	428,390	9,837	14.7	5.1	144.9	116	97.8
EIB	16.5	0	87,010	50	-	362	45.6	1.3	18.8	14	76.5
DHG	92.6	0	8,773	8,350	5,260	4,828	19.2	4.0	117.4	74.6	37.5
SSI	21.4	0	1,723,554	1,073,400	638,130	1,738	12.3	1.2	25	25.4	39
VCB	87.7	-0.11	793,421	580,250	478,660	5,275	16.6	4.5	86.9	53.6	74
VRE	33.2	-0.15	2,262,121	2,531,440	1,411,350	1,168	28.4	2.7	37.5	28	74.5
SAB	260.5	-0.19	18,101	180,680	181,040	7,654	34.0	10.3	287.4	247.4	65.6
MBB	23	-0.22	4,792,057	-	-	3,456	6.7	1.4	23.5	17.4	37.2
MWG	124.6	-0.24	703,974	-	-	8,882	14.0	5.5	128	84.1	57.1
CTD	79	-0.38	38,380	1,860	1,190	9,657	8.2	0.7	115.4	155.2	14.5
TCB	23.7	-0.42	2,108,843	-	-	2,660	8.9	1.5	24.5	25.6	33.3
VIC	119	-0.5	340,395	489,300	423,710	1,463	81.3	5.6	126.1	100.4	40.9
REE	37.5	-0.53	982,488	-	-	5,613	6.7	1.3	39.7	29.1	21.4
CTG	22	-0.68	2,529,025	206,000	207,190	1,472	14.9	1.2	21.9	19	34.5
GMD	26.7	-0.74	512,054	-	-	2,259	11.8	1.3	29	26.4	92
ROS	25.1	-0.79	17,837,712	107,450	65,880	359	69.9	2.4	34.8	36.9	75
SBT	18.8	-0.79	1,336,011	13,280	15,690	850	22.1	1.6	18.8	19	70
HPG	21.8	-0.91	4,301,118	3,084,920	3,244,700	3,167	6.9	1.4	25.4	23.7	83.3
VPB	21.5	-1.38	3,279,701	-	-	3,341	6.4	1.5	22.6	19.4	29.7
VNM	130	-1.52	882,438	491,760	1,743,210	6,295	20.7	8.0	133.7	120.5	43.5
DPM	13.7	-2.5	430,520	27,720	262,460	740	18.5	0.7	18.1	20.9	31.4
				<b>13,729,930</b>	<b>12,707,110</b>	<b>3,879</b>	<b>16.00</b>				

# Tăng giảm ngành trong ngày



## Các CP tăng tốt nhất theo từng nhóm ngành:

**Bất động sản:** CLG, DTA, SGR


**Xây dựng:** SD5, CVN, LUT

**Dầu khí:** PVG, SFC, PGC


**Chứng khoán:** SHS, MBS, TVB

**Ngân hàng:** HDB, BID, STB


### Bất động sản




### Xây dựng




### Dầu khí



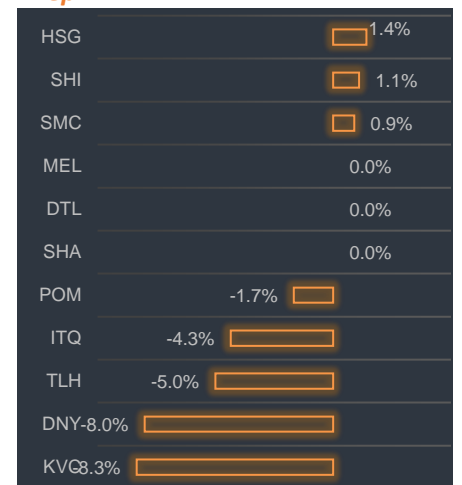
### Chứng khoán



### Ngân hàng



### Thép





## BP Phân tích

Head: Nguyễn Hồng Khanh

Tel: 0983.999.350

khanhnh@vise.com.vn

## Khuyến cáo

Báo cáo này được viết và phát hành bởi VIS để phân phối tại Việt Nam và quốc tế. Các ý kiến và dự báo chỉ thể hiện quan điểm của người viết tại thời điểm phát hành và có thể thay đổi mà không cần thông báo. Chúng tôi chỉ sử dụng những thông tin và quan điểm được cho là đáng tin cậy nhất, tuy nhiên chúng tôi không bảo đảm tuyệt đối tính chính xác và đầy đủ của những thông tin trên. Những quan điểm cá nhân trong báo cáo này đã được cân nhắc cẩn thận dựa trên những nguồn thông tin chúng tôi cho là tốt nhất và hợp lý nhất trong thời điểm viết báo cáo. Tuy nhiên những quan điểm trên có thể thay đổi bất cứ lúc nào, do đó chúng tôi không chịu trách nhiệm phải thông báo cho nhà đầu tư.

Công ty VIS cũng như các công ty con và toàn thể cán bộ công nhân viên hoàn toàn có thể tham gia đầu tư hoặc thực hiện các nghiệp vụ ngân hàng đầu tư đối với cổ phiếu được đề cập trong báo cáo này. Các thông tin cũng như ý kiến trong báo cáo không mang tính chất mời chào mua hay bán bất cứ chứng khoán, quyền chọn, hợp đồng tương lai hay công cụ phái sinh nào. Nhà đầu tư cần nhắc kỹ lưỡng việc sử dụng thông tin cũng như các dự báo tài chính trong tài liệu trên, và VIS không chịu trách nhiệm với bất kì khoản lỗ trực tiếp hoặc gián tiếp nào do sử dụng những thông tin đó.

Tài liệu này chỉ nhằm mục đích lưu hành trong phạm vi hẹp vì vậy không được phép sao chép, tái sản xuất, phát hành cũng như tái phân phối bất kỳ nội dung nào của báo cáo vì bất kỳ mục đích nào nếu không có văn bản chấp thuận của VIS.

**VISecurities**  
CHỨNG KHOÁN QUỐC TẾ VIỆT NAM

Tầm nhìn mới, Giá trị mới

### Công ty Cổ phần Chứng khoán Quốc tế Việt Nam (Hội Sở)

Tầng 3, 59 Quang Trung, Quận Hai Bà Trưng - Hà Nội

Tel: +(84 4) 3 944 5888, Fax: +(84 4) 3 944 5889

<https://www.vise.com.vn>

### Chi nhánh TP Hồ Chí Minh

Số 9 Nguyễn Công Trứ, Quận 1, TP. Hồ Chí Minh

Tel: + (84 8) 3915 2930

Fax: + (84 8) 3915 2931