

Bản tin chứng khoán

Trong số này

Nhận định **P.1**

Bộ lọc CP **P.2**

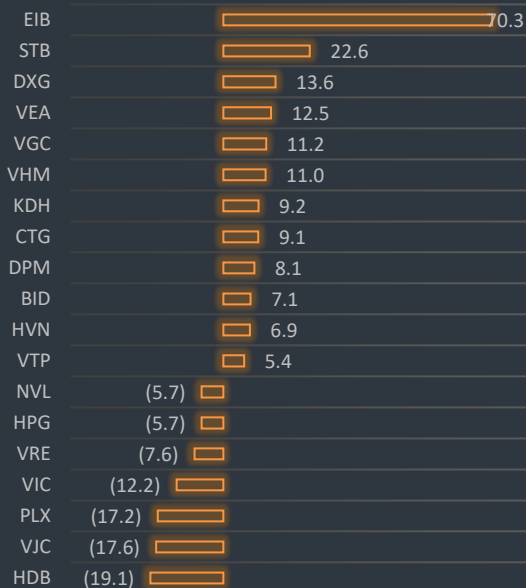
Note doanh nghiệp **P.3**

Kết quả kinh doanh Q2 **P.5**

Độ rộng thị trường

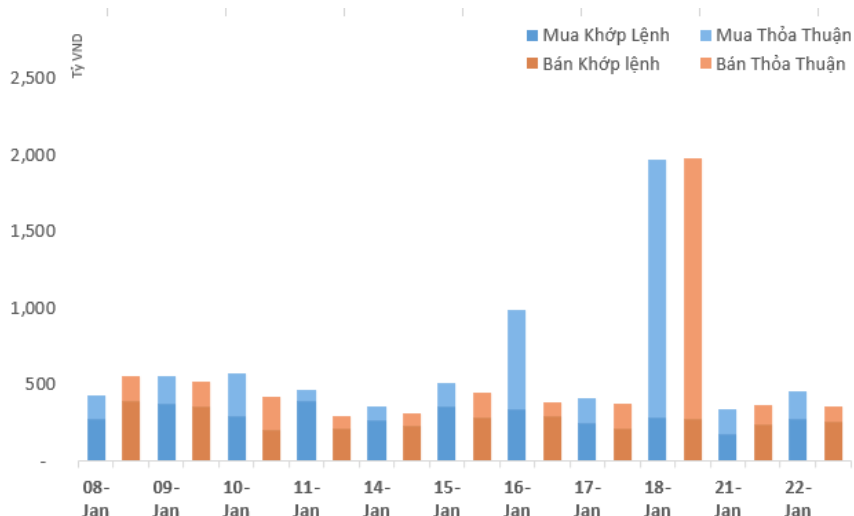


Giao dịch mua bán ròng khối ngoại (tỷ VND)



Thị trường điều chỉnh nhẹ sau khi có phiên bức phá khá tích cực vào đầu tuần. Một trong những thông tin gây hiệu ứng mạnh tác động đến thị trường trong những ngày qua là thông điệp từ chính phủ với việc mở room ngân hàng nhiều hơn cho khối ngoại. Nhóm cổ phiếu ngân hàng đã tăng rất mạnh hôm qua trước thông tin này và dù đã hạ nhiệt bớt hôm nay nhưng nhiều cổ phiếu vẫn thu hút dòng tiền vào mạnh. Các ngân hàng trong nước trước nhiệm vụ phải tăng vốn mạnh để đáp ứng tiêu chuẩn Basel II sắp tới thì rõ ràng cần một dòng vốn lớn mới đủ sức đáp ứng nhu cầu. Ngoài một số ngân hàng quốc doanh lớn như VCB, CTG, BID vẫn hạn chế room ngoại thì những ngân hàng còn lại sẽ có cơ chế thoáng hơn. Điều này là điểm thu hút dòng vốn nhà đầu tư nước ngoài vì hiện tại không có nhiều ngân hàng còn dư room.

Trong phiên giao dịch hôm nay khối ngoại đã mua mạnh hai cổ phiếu ngân hàng là EIB và STB bên cạnh một số cổ phiếu DXG, VEA, VGC, VHM và KDH. Khối ngoại mua ròng mạnh gần 100 tỷ nhờ vào giao dịch thỏa thuận từ EIB là chủ yếu. Nhóm cổ phiếu VRE, VIC, HPG, VJC vẫn bị bán ròng khá đều trong thời gian qua và hôm nay có thêm HDB bán ròng gần 20 tỷ đồng.



Vnindex 906.5

▼ -4.5 (-0.49%)

Biến động Big Cap

CP	Vốn hóa	Giá	%
HNG	12,593	14.2	6.77
EIB	19,671	16.0	6.67
HDB	29,528	30.1	1.52
KDH	12,441	30.1	0.67
CTG	72,793	19.6	0.51
STB	21,193	11.8	0.43
DHG	11,061	84.6	0.36
VNM	233,351	134.0	0.15
MWG	27,053	83.8	0.12
TPB	13,982	21.0	-
VIC	326,822	102.4	-
BHN	19,077	82.3	-
HPG	62,655	29.5	(0.17)
VJC	62,285	115.0	(0.17)
SSI	12,754	25.6	(0.20)
ROS	20,008	35.3	(0.28)
SAB	149,932	233.8	(0.30)
BID	111,963	32.8	(0.30)
NVL	52,023	56.9	(0.35)
FPT	25,984	42.4	(0.35)
MSN	93,168	80.1	(0.87)
GAS	171,681	89.7	(0.88)
REE	10,046	32.4	(0.92)
VCB	198,597	55.2	(1.08)
VHM	266,621	79.6	(1.12)
VRE	67,419	29.0	(1.19)
PNJ	14,690	90.6	(1.20)
VPB	48,275	19.7	(1.75)
MBB	44,505	20.6	(1.90)
BVH	63,080	90.0	(2.17)
TCB	93,709	26.8	(2.19)
PLX	61,997	53.5	(3.25)
CTD	11,182	143.0	(4.28)

Thị trường chung hiện vẫn dao động theo kiểu dzich dzác nhưng vẫn duy trì xu hướng tăng dần với mục tiêu gần nhất quanh 920 – 930. Chúng tôi tin rằng dù có thể có vài nhịp rung lắc nhưng thị trường hiện đang tích cực dần lên và có thể duy trì xu hướng tăng trước kỳ nghỉ lễ. Dù vẫn còn nhiều mối lo ngại nhưng trước mắt là kết quả kinh doanh năm khả quan và sự kỳ vọng tăng trưởng cho năm tài chính ở một số doanh nghiệp vẫn ở mức 10% - 20%.

Cổ phiếu quan tâm:

Ticker	Close	% so với tuần trước	Mức hỗ trợ 1	Mức hỗ trợ 2	Vùng mua
TCB	26.8	3.1%	24.5	23	25 - 26
FPT	42.3	-1.2%	40.0	35	41 - 42
VEA	44.1	7.6%	38.0	32	38 - 40
VCB	55.2	-1.3%	52.0	46	52 - 53
HVN	37.7	2.4%	35.0	32	35
TV2	120.8	-4.5%	120.0	100	120
CVT	20.6	10.8%	19.0	17	18
BID	32.8	0.9%	28.0	21	31
PNJ	90.6	-1.4%	85.0	80	88
STK	16.6	-8.3%	16.0	14	15

Tin lợi nhuận ngân hàng:

Một số ngân hàng đã công bố kết quả kinh doanh năm 2018 mà hầu hết đều đạt và vượt kế hoạch. Đáng chú ý MBB đạt lợi nhuận gần 6,200 tỷ đồng tăng 76% so với 2017. TPB cũng đạt lợi nhuận hơn 1,800 tỷ tăng hơn 87% so với cùng kỳ. Như vậy trong nhóm ngân hàng niêm yết có thể chỉ có LPB và CTG không đạt mục tiêu đề ra và lợi nhuận thấp hơn cùng kỳ. Với 9 ngân hàng mới công bố chính thức thì lợi nhuận chung đã tăng trưởng 37.7% so với cùng kỳ. Một số ngân hàng dự báo lợi nhuận cũng rất cao như TCB, ACB, VCB có thể sắp công bố trong vài ngày tới.

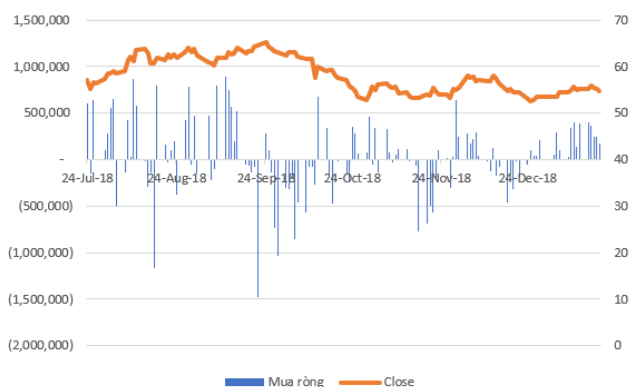
CP	BV	EPS	ROE	PE	LN 2017	LN 2018	Tăng trưởng %
MBB	15,109	2,865	19.41%	7.19	3,520	6,190	75.9%
STB	13,657	993	7.48%	11.84	1,182	1,790	51.4%
TPB	12,512	2,200	20.84%	9.55	964	1,805	87.2%
VPB	14,145	2,978	22.83%	6.60	6,441	7,356	14.2%
NVB	10,870	132	1.22%	62.95	22	39	77.3%
BAB	12,882	1,241	10.10%	16.49	602	680	13.0%
KLB	11,748	750	6.56%	14.67	202	240	18.8%
LPB	10,330	1,226	9.80%	6.98	1,368	960	-29.8%
VIB	14,194	2,924	22.55%	6.16	1,124	2,193	95.1%



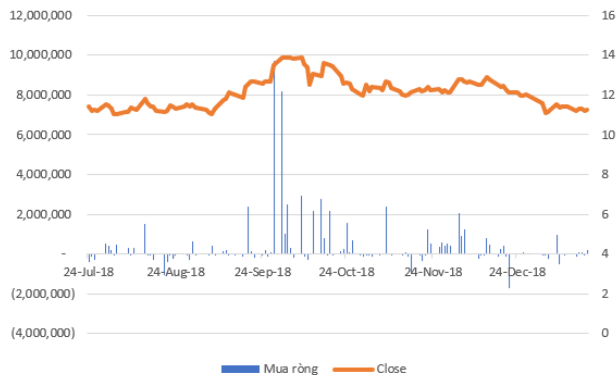
Thông tin giao dịch nhóm cổ phiếu ngân hàng:

Mã CK	Sàn	Giá đóng cửa	KLGD	P/E	P/B	KL Mua	KL Bán	Room NN (đang năm giữ)	Vốn hóa (tỷ VND)	Tỷ lệ năm giữ	EPS	Book Value
VCB	HOSE	55.2	398,340	16.43	3.23	66,760	50,550	861,154,849	198,597	23.9%	3,359	17,101
CTG	HOSE	19.55	9,145,450	9.47	1.04	465,350	3,000	1,091,229,348	72,793	29.3%	2,064	18,777
BID	HOSE	32.75	563,940	13.45	2.08	237,320	20,700	106,643,363	111,963	3.1%	2,435	15,713
MBB	HOSE	20.6	5,700,760	8.80	1.34	-	-	432,090,271	44,505	20.0%	2,341	15,371
TCB	HOSE	26.8	2,513,670	10.69	1.89	-	-	787,033,936	93,709	22.5%	2,507	14,151
VPB	HOSE	19.65	2,302,970	7.27	1.55	-	-	570,052,382	48,275	23.2%	2,703	12,643
STB	HOSE	11.75	4,051,900	16.62	0.93	1,961,860	36,980	238,711,526	21,193	13.2%	707	12,614
EIB	HOSE	16	8,346,360	14.59	1.30	4,986,095	50	365,670,776	19,671	29.7%	1,097	12,292
HDB	HOSE	30.1	2,414,310	12.25	1.85	817,920	1,452,360	264,345,944	29,528	26.9%	2,458	16,264
TPB	HOSE	21	216,620	9.15	1.38	2,600	-	256,456,617	13,982	38.5%	2,294	15,185
SHB	HNX	7	3,010,355	5.36	0.52	25,000	1,800	112,454,139	8,422	9.3%	1,306	13,338
ACB	HNX	29.1	1,858,825	7.51	1.68	-	-	386,576,321	36,293	31.0%	3,875	17,336
NVB	HNX	8.3	304,500	88.38	0.78	-	-	100,275	2,471	0.0%	94	10,665
LPB	UPCOM	8.6	489,693	6.26	0.64	-	153,900	37,238,676	6,450	5.0%	1,374	13,423
BAB	UPCOM	20.5	1,106,800	16.42	1.64	-	-	1,138,530	11,275	0.2%	1,248	12,503
VIB	UPCOM	18	103,953	5.07	1.00	-	-	115,710,712	9,585	21.7%	3,548	17,928
KLB	UPCOM	11	144	15.35	0.96	-	-	57,001,000	3,519	17.8%	717	11,424

Mua bán ròng khối ngoại - VCB



Mua bán ròng khối ngoại - STB



HERE'S THE TOP NEWS COMPANY

Cổ phiếu
Quan tâm

Top tăng giá HOSE

VHC	2.40
ANV	2.41
HAR	2.43
CCL	2.50
HVG	2.90
OGC	3.24
GTN	3.37
VSC	3.45
CVT	3.77
HCM	3.78
HPX	3.92
EIB	6.67
HNG	6.77
ACL	6.92
NVT	6.94

Top tăng giá HNX

NVB	1.22
BVS	1.65
TDN	1.72
TC6	1.85
VCG	2.75
HOM	3.13
TV2	3.96
VIX	4.71
PVL	5.00
CX8	5.26
OCH	5.88
IVS	7.21
VE9	8.00
IDJ	9.68
SRA	9.89
KSD	10.00

KSB - CTCP Khoáng sản và Xây dựng Bình Dương - Đã công bố báo cáo tài chính hợp nhất quý IV/2018 với doanh thu đạt 392,7 tỷ đồng, tăng 11% so với cùng kỳ năm trước. Lợi nhuận sau thuế cổ đông công ty mẹ đạt 114 tỷ đồng, tăng 34%. Lũy kế cả năm 2018, doanh thu thuần của KSB đạt 1.169 tỷ đồng, tăng 7% so với cùng kỳ năm trước, lợi nhuận sau thuế đạt 327,6 tỷ đồng, tăng 18%.

FTM - CTCP Đầu tư và Phát triển Đức Quân - Đã thông qua kế hoạch kinh doanh năm 2019 với chỉ tiêu doanh thu hơn 1.505 tỷ đồng và gần 22,5 tỷ đồng lợi nhuận trước thuế.

MBB - Ngân hàng TMCP Quân đội - Thông báo sẽ mua lại hơn 108,2 triệu cổ phiếu làm cổ phiếu quỹ từ ngày 29/1 đến 27/2 theo phương thức thỏa thuận và khớp lệnh.

HU3 - CTCP Đầu tư và Xây dựng HUD3 - Ngày 11/2 là ngày giao dịch không hưởng quyền nhận cổ tức đợt cuối năm 2017, ngày đăng ký cuối cùng là 12/2. Theo đó, cổ tức sẽ được trả bằng tiền mặt theo tỷ lệ 10%, thanh toán bắt đầu từ ngày 20/2/2019.

CTD - CTCP Xây dựng Coteccons - Dự kiến phát hành 900.000 cổ phiếu ESOP với giá 56.000 đồng/cổ phiếu. số cổ phiếu trên sẽ bị hạn chế chuyển nhượng trong vòng 02 năm.

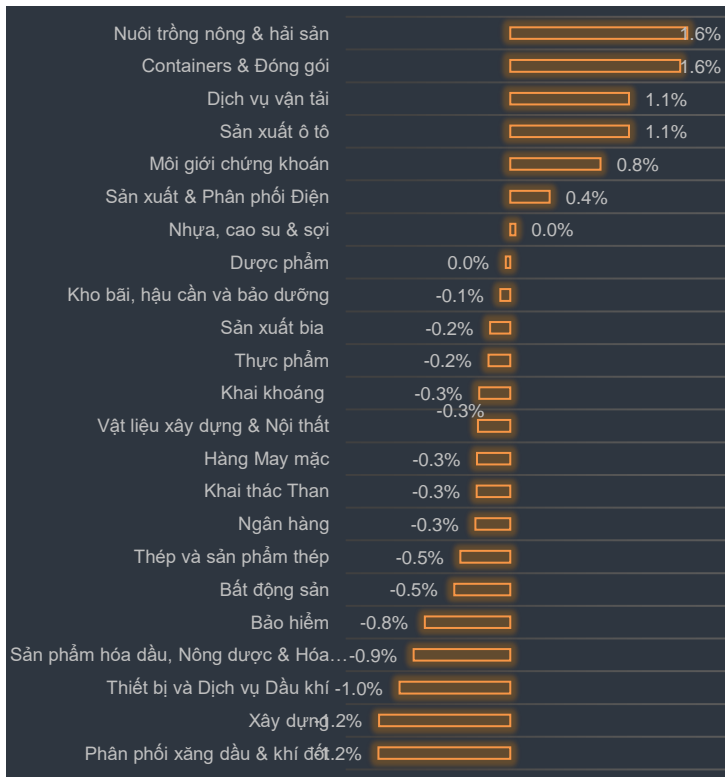
CCI - CTCP Đầu tư Phát triển Công nghiệp - Thương mại Củ Chi - Thông báo kết quả kinh doanh năm 2018 với doanh thu 416,1 tỷ đồng và hơn 29,2 tỷ đồng lợi nhuận sau thuế. Năm 2019, CCI đặt chỉ tiêu 440 tỷ đồng doanh thu và 34 tỷ đồng lợi nhuận sau thuế.

HMC - CTCP Kim khí TP.HCM - VN Steel - Ngày 31/1 là ngày giao dịch không hưởng quyền nhận cổ tức đợt 1 năm 2018, ngày đăng ký cuối cùng là 01/2. Theo đó, cổ tức sẽ được trả bằng tiền mặt theo tỷ lệ 10%, thanh toán bắt đầu từ ngày 20/2/2019.

HDB - Ngân hàng thương mại cổ phần Phát triển TP.HCM - HDBank - Trong quý IV/2018, Ngân hàng ghi nhận mức lợi nhuận trước thuế hợp nhất hơn 1.121 tỷ đồng, tăng 122,1% so với cùng kỳ. Tính chung cả năm 2018, HDBank ghi nhận lợi nhuận trước thuế 4.005 tỷ đồng, cao nhất từ trước đến nay và tăng 65,7% so với năm 2017.

DBC - CTCP Tập đoàn Dabaco - Quý 4/2018 đạt doanh thu thuần 1.826,6 tỷ đồng, cao hơn 12% so với cùng kỳ 2017. Trừ các chi phí, Dabaco lãi ròng hơn 113,6 tỷ đồng, tăng 77,5%. Lũy kế 2018, Dabaco ghi nhận doanh thu thuần 6.982 tỷ đồng, tăng 13% so với năm trước, lãi ròng đạt 360,2 tỷ đồng, cao hơn 80% so với năm trước và vượt 46% kế hoạch được ĐHCĐ thông qua đầu năm.

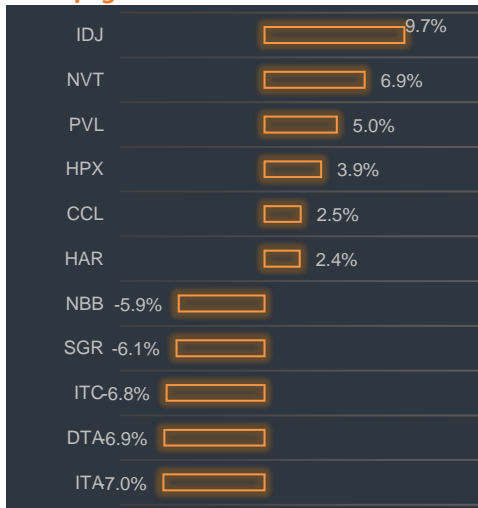
Tăng giảm ngành trong ngày



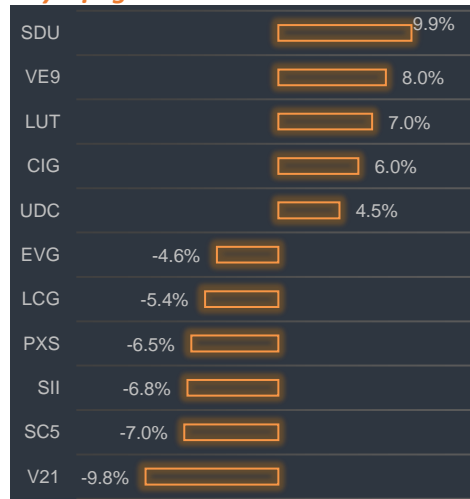
Các CP tăng tốt nhất theo từng nhóm ngành:

Bất động sản:	IDJ, NVT, PVL
Xây dựng:	SDU, VE9, LUT
Dầu khí:	PGC, PVD, PGD
Chứng khoán:	IVS, VIX, HCM
Ngân hàng:	EIB, HDB, NVB

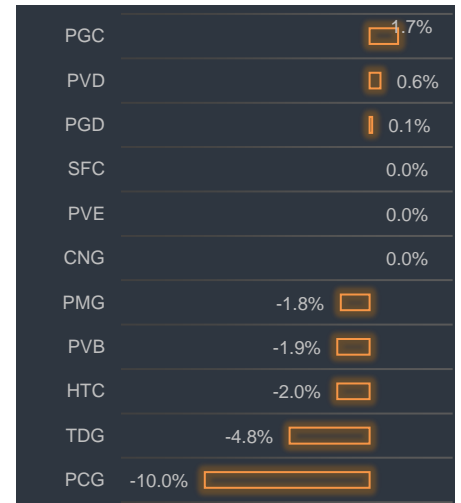
Bất động sản




Xây dựng




Dầu khí




Chứng khoán



Ngân hàng



Thép





BP Phân tích

Head: Nguyễn Hồng Khanh
Tel: 0983.999.350
khanhnh@vise.com.vn

Khuyến cáo

Báo cáo này được viết và phát hành bởi VIS để phân phối tại Việt Nam và quốc tế. Các ý kiến và dự báo chỉ thể hiện quan điểm của người viết tại thời điểm phát hành và có thể thay đổi mà không cần thông báo. Chúng tôi chỉ sử dụng những thông tin và quan điểm được cho là đáng tin cậy nhất, tuy nhiên chúng tôi không bảo đảm tuyệt đối tính chính xác và đầy đủ của những thông tin trên. Những quan điểm cá nhân trong báo cáo này đã được cân nhắc cẩn thận dựa trên những nguồn thông tin chúng tôi cho là tốt nhất và hợp lý nhất trong thời điểm viết báo cáo. Tuy nhiên những quan điểm trên có thể thay đổi bất cứ lúc nào, do đó chúng tôi không chịu trách nhiệm phải thông báo cho nhà đầu tư.

Công ty VIS cũng như các công ty con và toàn thể cán bộ công nhân viên hoàn toàn có thể tham gia đầu tư hoặc thực hiện các nghiệp vụ ngân hàng đầu tư đối với cổ phiếu được đề cập trong báo cáo này. Các thông tin cũng như ý kiến trong báo cáo không mang tính chất mời chào mua hay bán bất cứ chứng khoán, quyền chọn, hợp đồng tương lai hay công cụ phái sinh nào. Nhà đầu tư cần nhắc kỹ lưỡng việc sử dụng thông tin cũng như các dự báo tài chính trong tài liệu trên, và VIS không chịu trách nhiệm với bất kì khoản lỗ trực tiếp hoặc gián tiếp nào do sử dụng những thông tin đó.

Tài liệu này chỉ nhằm mục đích lưu hành trong phạm vi hẹp vì vậy không được phép sao chép, tái sản xuất, phát hành cũng như tái phân phối bất kỳ nội dung nào của báo cáo vì bất kỳ mục đích nào nếu không có văn bản chấp thuận của VIS.



Công ty Cổ phần Chứng khoán Quốc tế Việt Nam (Hội Sở)

Tầng 3, 59 Quang Trung, Quận Hai Bà Trưng - Hà Nội
Tel: +(84 4) 3 944 5888, Fax: +(84 4) 3 944 5889
<https://www.vise.com.vn>

Chi nhánh Sài Gòn

Số 9 Nguyễn Công Trứ, Quận 1, TP. Hồ Chí Minh
Tel: + (84 8) 3915 2930
Fax: + (84 8) 3915 2931