

Bản tin chứng khoán

Trong số này


Nhận định **P.1**

Danh mục CP **P.3**

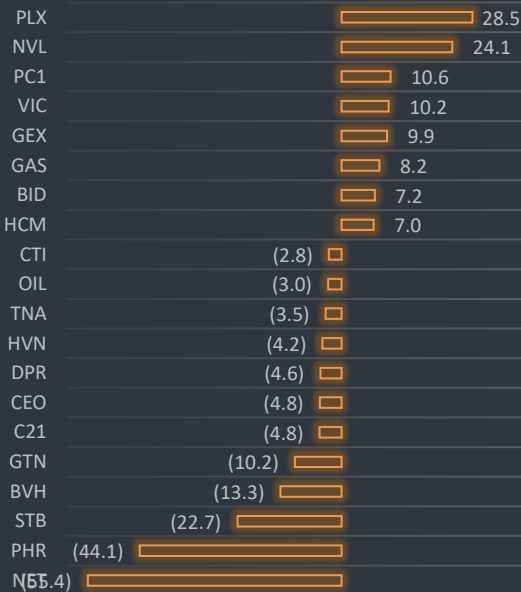
Tin Doanh nghiệp **P.4**

Bộ lọc CP **P.5**

Độ rộng thị trường



Giao dịch mua bán ròng khối ngoại (tỷ VND)

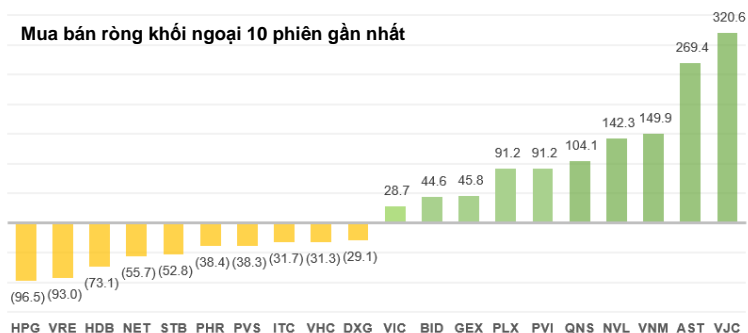


Thị trường chuyển biến khá xấu kể từ phiên chiều với hàng loạt cổ phiếu lớn bị lệnh bán lớn đổ ra như MWG, PNJ, PHR, PVS, GMD. Từ nhóm cổ phiếu cơ bản cho đến thị trường đều bị áp lực bán khá lớn và dồn dập. Lực cầu dĩ nhiên cũng chờ sẵn mua giá rẻ nhưng không quá quyết liệt vì vậy cuối phiên nhiều cổ phiếu lớn giảm khá sâu như BVH, PNJ, MWG.

Trường hợp FTM là một cú sốc lớn với nhiều nhà đầu tư và cả các công ty chứng khoán đang cung cấp margin với CP này. Việc bán ra xử lý đối với FTM là khá khó khăn khi mỗi ngày có hơn 10 triệu cổ phiếu bán sàn. Một lẽ đương nhiên các cổ phiếu khác nếu có trong tài khoản khách hàng sẽ bị ảnh hưởng nghiêm trọng và bị ép bán để bù lại. Chưa kể sự kiện này đã làm các công ty chứng khoán thận trọng hơn trong việc cấp hạn mức margin và những cổ phiếu đã tăng nóng từ đầu năm sẽ bị hạ tỷ lệ để phòng rủi ro. Đây cũng là một trong những nguyên nhân chính khiến nhiều nhóm cổ phiếu trong đó có bất động sản KCN đo sàn liên tục trong những ngày qua. Sau đợt giảm hơn 30% chỉ trong 2 tuần, nhiều cổ phiếu đã ghi nhận lực cầu vào mạnh trở lại. Đây là một tín hiệu tích cực cho thấy dòng tiền vẫn đang sẵn sàng và chờ cơ hội khi cổ phiếu đủ rẻ để giải ngân.

Khối ngoại giao dịch khá lớn trong ngày trong đó bán mạnh NET(-55.4 tỷ), PHR(-44.1 tỷ), STB(-22.7 tỷ), BVH(-13.3 tỷ) và mua ròng PLX(28.5 tỷ), NVL(24.1 tỷ), PC1(10.6 tỷ), VIC(10.2 tỷ), GEX(9.9 tỷ). Động thái giao dịch gần đây của khối ngoại không ổn định nhưng trong 2 tuần gần đây đang mua ròng trở lại hơn 700 tỷ trong đó chủ yếu VJC, AST, VNM, NVL.

Mua bán ròng khối ngoại 10 phiên gần nhất



Vnindex 970.26

▼ -3.86 (-0.4%)

Biến động Big Cap

CP	Giá	+/-	%
MSN	76.1	2,100	2.84
ROS	28.0	450	1.63
HNG	17.3	150	0.87
NVL	61.8	500	0.82
VCB	77.7	500	0.65
BID	38.3	200	0.52
HPG	21.3	100	0.47
KDH	23.8	100	0.42
VJC	133.3	500	0.38
FPT	54.0	200	0.37
PLX	62.0	100	0.16
BHN	84.0	(100)	(0.12)
MBB	22.6	(50)	(0.22)
VPB	20.1	(50)	(0.25)
HDB	25.4	(100)	(0.39)
VHM	88.0	(400)	(0.45)
VIC	122.0	(600)	(0.49)
STB	10.1	(50)	(0.50)
VNM	123.7	(800)	(0.64)
GAS	99.3	(800)	(0.80)
EIB	16.9	(150)	(0.88)
VRE	33.7	(300)	(0.88)
TPB	22.0	(200)	(0.90)
SSI	20.7	(200)	(0.96)
CTG	19.8	(200)	(1.00)
MWG	114.9	(1,200)	(1.03)
SAB	263.0	(3,000)	(1.13)
TCB	21.5	(250)	(1.15)
DHG	91.0	(1,500)	(1.62)
POW	12.3	(300)	(2.38)
PNJ	78.1	(2,300)	(2.86)
HVN	32.3	(1,050)	(3.15)
BVH	72.3	(2,700)	(3.60)



Chỉ số Vnindex đang gặp thử thách lớn tại ngưỡng hỗ trợ quan trọng quanh EMA 200 khi đường giá đang đi xuống dưới 970. Hai đáy gần nhất vào tháng 8 là 955 có thể kiểm định lại lần nữa trong vài ngày tới nếu áp lực bán tiếp tục gia tăng do hoạt động giải chấp từ các công ty chứng khoán. Với các nhà đầu tư đang giữ vị thế an toàn thì đây là thời điểm xem xét chuẩn bị giải ngân khi nhiều cổ phiếu đang rơi về các vùng giá hỗ trợ mạnh.

Tin doanh nghiệp: PHR

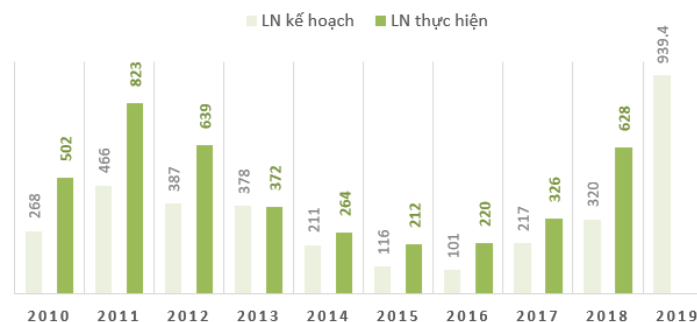
PHR vừa công bố tình hình cập nhật tiến độ các hợp tác đầu tư với các doanh nghiệp khác:

Dự án KCN Nam Tân Uyên 2: UBND tỉnh Bình Dương đã thông báo thu hồi đất để thực hiện dự án, định phương án bồi thường, hỗ trợ tái định cư. Phước Hòa và Nam Tân Uyên đang rà soát các điều khoản để 2 bên chính thức ký kết hợp đồng bồi thường ngay trong tháng 9. Mức bồi thường và hỗ trợ thiệt hại vẫn như phương án cũ là 2,5 tỷ đồng/ha.

VSIP 3: công ty tham gia góp vốn với tỷ lệ 20% dự án. Đồng thời, Phước Hòa được nhận tiền bồi thường cây cao su và hỗ trợ khác tính bình quân 1,3 tỷ đồng/ha (trên diện tích 691ha); tiền bồi thường tài sản trên đất sẽ được 2 bên thống kê xác định bằng biên bản; Phước Hòa được chia 20% lợi nhuận hoạt động cho thuê đất nhưng không thấp hơn 1,2 tỷ đồng/ha trên diện tích đất tham gia; Phước Hòa còn được nhận 20% lợi nhuận từ hoạt động kinh doanh hằng năm của toàn bộ dự án tương ứng với tỷ lệ góp vốn 20%. Hiện 2 bên đang đàm phán hợp đồng để ký kết và thực hiện từ tháng 9/2019.

Theo công bố dự án VSIP III và Nam Tân Uyên 2 sẽ bắt đầu thực hiện từ tháng 9 vì vậy công ty đảm bảo hoàn thành các chỉ tiêu năm 2019. Lịch sử của PHR cũng ghi nhận PHR luôn hoàn thành và vượt chỉ tiêu đề ra hàng năm về doanh thu và lợi nhuận, có năm LN thực hiện còn vượt trên 30%.

LỢI NHUẬN



HERE'S THE TOP NEWS COMPANY

Top tăng giá HOSE

YEG	1.44
TEG	1.45
ROS	1.63
CCL	1.69
HCM	1.91
LGL	1.99
QBS	2.37
HVG	2.38
GEX	2.38
TCM	2.57
PC1	2.58
MSN	2.84
DHC	3.29
TCH	3.53
DBD	3.54
HRC	6.93
NAF	6.95

Top tăng giá HNX

NVB	1.41
MBG	1.78
CIA	1.85
AMV	2.11
C69	3.00
ITQ	4.17
MEC	5.26
PVX	7.14
SPP	7.14
FID	8.33
SPI	10.00
NHP	20.00
DPS	25.00

SGR - CTCP Địa ốc Sài Gòn - Ngày 19/9 là ngày giao dịch không hưởng quyền nhận cổ tức năm 2018, ngày đăng ký cuối cùng là 20/9. Theo đó, cổ tức sẽ được trả bằng tiền mặt theo tỷ lệ 15%, thanh toán bắt đầu từ ngày 10/10/2019.

CTD - CTCP Xây dựng Coteccons - Ngày 26/9 là ngày giao dịch không hưởng quyền nhận cổ tức năm 2018, ngày đăng ký cuối cùng là 27/9. Theo đó, cổ tức sẽ được trả bằng tiền mặt theo tỷ lệ 30%, thanh toán bắt đầu từ ngày 11/10/2019.

VIC - Tập đoàn Vingroup - Các quỹ, đứng đầu là Quỹ đầu tư Chính phủ Singapore (GIC) đã đầu tư 500 triệu USD (11.600 tỷ đồng) để sở hữu một lượng cổ phần thiểu số tại CTCP Phát triển Thương mại và Dịch vụ VCM. Sau giao dịch, Tập đoàn Vingroup vẫn nắm giữ lượng cổ phần chi phối tại VCM, theo thông báo của GIC.

MWG - Công ty đầu tư Thế Giới Di Động - Doanh thu tháng 8 đạt 300 tỷ đồng, cao hơn 58% doanh thu tháng 7 và gấp đôi doanh thu trung bình một tháng trong nửa đầu năm 2019 (140 tỷ đồng/tháng).

HVX - CTCP Xi măng Vicem Hải Vân - Ngày 18/9 tới sẽ chốt danh sách cổ đông trả cổ tức năm 2018 bằng tiền theo tỷ lệ 2%. Thời gian thanh toán cổ tức dự kiến từ ngày 18/10/2019.

DGW - CTCP Thế giới số - Đã thông qua phương án trả cổ tức năm 2018 cho cổ đông bằng tiền mặt theo tỷ lệ 5%. Theo đó, ngày đăng ký cuối cùng chốt danh sách cổ đông vào 04/10/2019, và thanh toán bắt đầu từ ngày 21/10/2019.

IDJ - CTCP Đầu tư IDJ Việt Nam - Đã thông qua việc phát hành 50.000 trái phiếu, giá bán bằng mệnh giá 1 triệu đồng/trái phiếu, kỳ hạn 02 năm, lãi suất 12%/năm. Ngày phát hành dự kiến 03/12/2019 và chỉ trong 1 đợt.

DID - CTCP DIC - Đồng Tiến - Đã thông qua việc chào bán 5,9 triệu cổ phiếu riêng lẻ để hoán đổi nợ. Trong đó, chào bán 2 triệu cổ phiếu cho CTCP VLXD Thế giới nhà và 3,9 triệu cổ phiếu cho CTCP Siêu thị VLXD Thế giới nhà, cùng với giá 10.000 đồng/cổ phiếu.

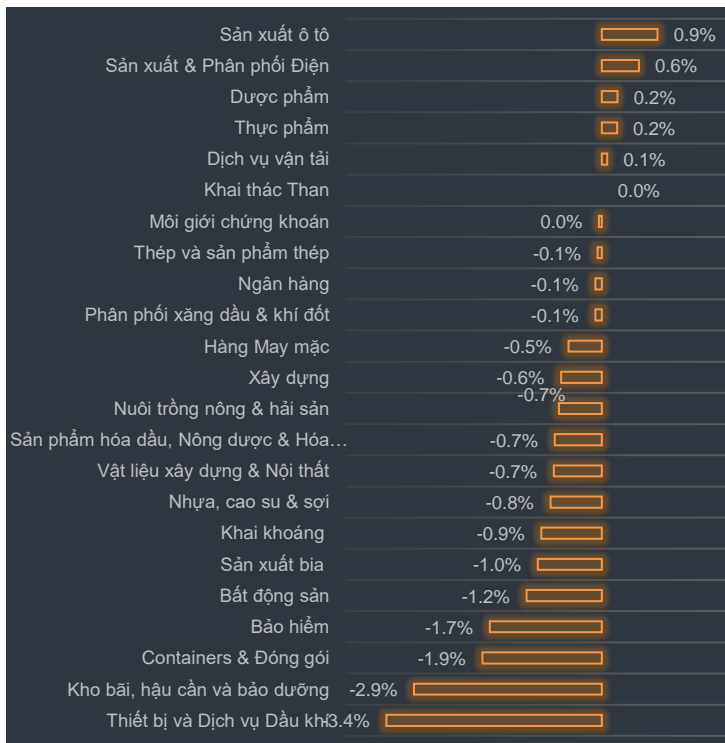
NAP - CTCP Cảng Nghệ Tĩnh - Ngày 17/9 là ngày giao dịch không hưởng quyền nhận cổ tức năm 2018, ngày đăng ký cuối cùng là 18/9. Theo đó, cổ tức sẽ được trả bằng tiền mặt theo tỷ lệ 6%, thanh toán bắt đầu từ ngày 27/9/2019.



Biến động VN30 trong ngày: EPS trung bình: 3,948 PE: 15.52

VN30	Giá	%	TBKLGD 5 phiên gần nhất	NN Mua	NN Bán	EPS	PE	P/Bv	Giá thấp nhất 6T	Giá cao nhất 6T	RSI
MSN	76.1	2.84	238,132	188,630	98,410	3,325	22.9	2.9	74	91.3	40.8
ROS	28	1.63	13,098,288	50,010	-	359	78.0	2.7	25.4	34.8	41.7
NVL	61.8	0.82	582,388	400,050	9,970	3,621	17.1	2.9	55.5	63	58.5
VCB	77.7	0.65	479,956	48,320	63,910	4,738	16.4	4.0	65.1	81	50
HPG	21.3	0.47	4,765,900	1,143,260	1,132,280	3,714	5.7	1.4	20.6	26.3	38.8
VJC	133.3	0.38	429,556	64,250	14,130	9,837	13.6	4.7	109.5	134.5	46.2
FPT	54	0.37	1,246,938	50,000	50,000	4,727	11.4	2.8	38.8	54.4	61.5
SBT	16.9	0	1,319,332	650	-	850	19.9	1.4	15.8	18.6	60.7
MBB	22.6	-0.22	5,122,136	-	-	3,261	6.9	1.4	20.2	23.4	60.2
VPB	20.1	-0.25	1,111,096	45,000	45,000	3,015	6.7	1.4	17.9	22.5	54.8
HDB	25.4	-0.39	1,285,912	242,190	300,490	2,989	8.5	1.5	25	31.9	38
VHM	88	-0.45	436,870	311,570	324,520	5,095	17.3	6.4	76.6	93.5	62.8
VIC	122	-0.49	274,760	169,630	86,150	1,463	83.4	5.8	109	126.1	52.6
STB	10.1	-0.5	2,282,308	3,200	2,261,530	1,205	8.4	0.7	10.1	13	36.2
VNM	123.7	-0.64	606,192	732,910	699,680	6,295	19.7	7.6	118	137.4	53.5
REE	35	-0.71	668,852	-	-	5,260	6.7	1.2	31	37.5	55.3
GAS	99.3	-0.8	176,546	127,160	44,530	6,511	15.3	4.3	96.2	112.9	44.2
EIB	16.9	-0.88	191,310	100	-	362	46.7	1.4	16.8	18.8	38.9
VRE	33.7	-0.88	1,305,782	659,860	492,490	1,155	29.2	2.7	32	37.5	37.7
SSI	20.7	-0.96	638,928	82,340	158,860	1,995	10.4	1.1	21.1	29.5	35.3
CTG	19.8	-1	1,330,500	157,020	-	1,472	13.5	1.1	19.5	23.4	35.9
MWG	114.9	-1.03	546,848	-	-	8,882	12.9	5.1	80	120.3	63.2
DPM	13.2	-1.12	370,388	5,050	154,000	982	13.4	0.7	13.3	19.9	41
CTD	96	-1.13	29,210	20	400	14,286	6.7	0.9	91.8	146	22.9
SAB	263	-1.13	27,614	5,300	6,160	7,012	37.5	10.4	231	289	32.6
TCB	21.5	-1.15	1,209,692	-	-	2,595	8.3	1.4	20.1	27	60.1
DHG	91	-1.62	9,166	8,890	-	4,989	18.2	4.0	92	119.4	48.1
CII	20	-2.44	643,176	2,900	90,280	461	43.4	1.0	20	25.5	40.2
PNJ	78.1	-2.86	501,614	-	-	6,235	12.5	4.3	70.8	87	52.2
GMD	26.9	-3.42	793,124	-	-	1,997	13.5	1.3	25.5	29	57.4
				4,498,310	6,032,790	3,956	15.52				


Tăng giảm ngành trong ngày




Các CP tăng tốt nhất theo từng nhóm ngành:

Bất động sản:	IDV, LGL, LEC
Xây dựng:	SJE, TTL, PVX
Dầu khí:	PGC, HTC, PGS
Chứng khoán:	TVS, IVS, HCM
Ngân hàng:	NVB, VCB, BID

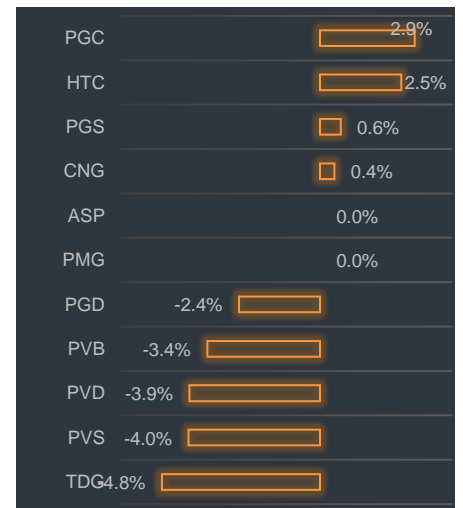
Bất động sản



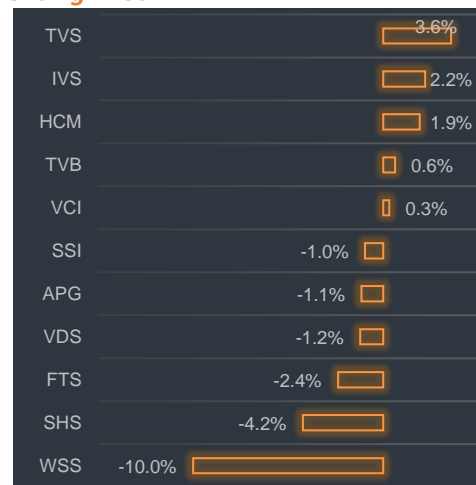
Xây dựng




Dầu khí



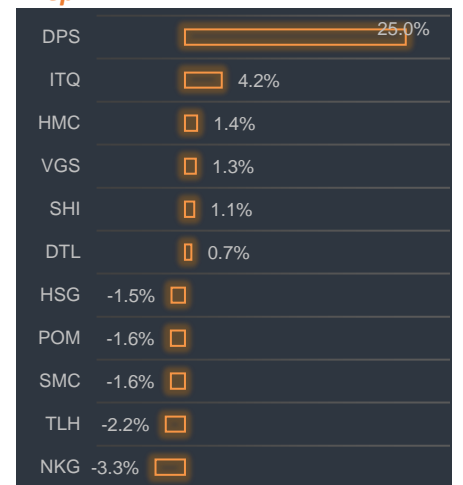
Chứng khoán



Ngân hàng



Thép





BP Phân tích

Head: Nguyễn Hồng Khanh

Tel: 0983.999.350

khanhnh@vise.com.vn

Khuyến cáo

Báo cáo này được viết và phát hành bởi VIS để phân phối tại Việt Nam và quốc tế. Các ý kiến và dự báo chỉ thể hiện quan điểm của người viết tại thời điểm phát hành và có thể thay đổi mà không cần thông báo. Chúng tôi chỉ sử dụng những thông tin và quan điểm được cho là đáng tin cậy nhất, tuy nhiên chúng tôi không bảo đảm tuyệt đối tính chính xác và đầy đủ của những thông tin trên. Những quan điểm cá nhân trong báo cáo này đã được cân nhắc cẩn thận dựa trên những nguồn thông tin chúng tôi cho là tốt nhất và hợp lý nhất trong thời điểm viết báo cáo. Tuy nhiên những quan điểm trên có thể thay đổi bất cứ lúc nào, do đó chúng tôi không chịu trách nhiệm phải thông báo cho nhà đầu tư.

Công ty VIS cũng như các công ty con và toàn thể cán bộ công nhân viên hoàn toàn có thể tham gia đầu tư hoặc thực hiện các nghiệp vụ ngân hàng đầu tư đối với cổ phiếu được đề cập trong báo cáo này. Các thông tin cũng như ý kiến trong báo cáo không mang tính chất mời chào mua hay bán bất cứ chứng khoán, quyền chọn, hợp đồng tương lai hay công cụ phái sinh nào. Nhà đầu tư cần nhắc kỹ lưỡng việc sử dụng thông tin cũng nhưng các dự báo tài chính trong tài liệu trên, và VIS không chịu trách nhiệm với bất kì khoản lỗ trực tiếp hoặc gián tiếp nào do sử dụng những thông tin đó.

Tài liệu này chỉ nhằm mục đích lưu hành trong phạm vi hẹp vì vậy không được phép sao chép, tái sản xuất, phát hành cũng như tái phân phối bất kỳ nội dung nào của báo cáo vì bất kỳ mục đích nào nếu không có văn bản chấp thuận của VIS.

VISecurities
CHỨNG KHOÁN QUỐC TẾ VIỆT NAM

Tầm nhìn mới, Giá trị mới

Công ty Cổ phần Chứng khoán Quốc tế Việt Nam (Hội Sở)

Tầng 3, 59 Quang Trung, Quận Hai Bà Trưng - Hà Nội

Tel: +(84 4) 3 944 5888, Fax: +(84 4) 3 944 5889

<https://www.vise.com.vn>

Chi nhánh TP Hồ Chí Minh

Số 9 Nguyễn Công Trứ, Quận 1, TP. Hồ Chí Minh

Tel: + (84 8) 3915 2930

Fax: + (84 8) 3915 2931