

# Bản tin chứng khoán

## Trong số này


Nhận định **P.1**

Danh mục CP **P.3**

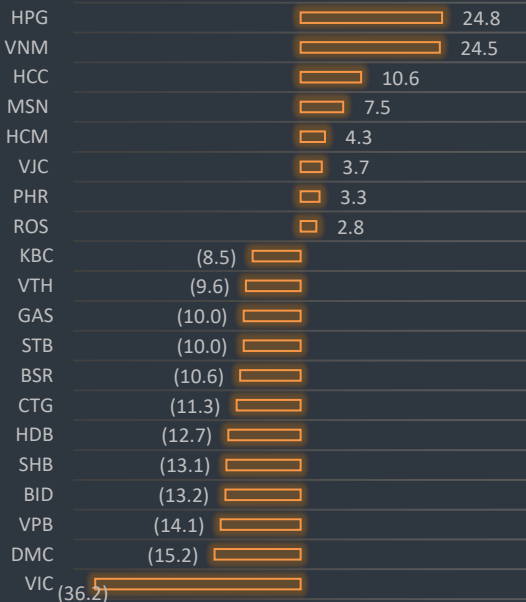
Tin Doanh nghiệp **P.4**

Bộ lọc CP **P.5**

### Độ rộng thị trường



### Giao dịch mua bán ròng khối ngoại (tỷ VND)



Thị trường đã có cú đảo chiều bất ngờ vào buổi chiều sau khi giảm hơn 10 điểm trước đó với VGI, FPT, VPB, GVR, MSN là những cổ phiếu nổi bật nhất trong ngày. Thông tin nhóm ngân hàng tứ trụ có thể hy sinh 40% lợi nhuận trong năm để thực hiện nhiệm vụ chính trị là giãn nợ, hạ lãi suất 2 – 2.5% đã làm hàng loạt cổ phiếu VCB, BID, CTG bị bán mạnh. Duy nhất nhóm ngân hàng chỉ còn VPB và STB tăng điểm. Ngân hàng VCB dự kiến có thể sụt giảm lợi nhuận tầm 300 tỷ khi ngân hàng hỗ trợ doanh nghiệp sản xuất mặt hàng thiết yếu giảm tới 2,5% một năm và được hưởng mức lãi suất chỉ 4,5 - 5%/năm. VCB có thể cung cấp gói tín dụng đến 30 ngàn tỷ với lãi suất cho vay giảm từ 2-2.5%. Quý 1 dự kiến lợi nhuận trước thuế của VCB trong khoảng 6,200 tỷ nhưng từ các quý sau có thể sụt giảm so với cùng kỳ. Ngân hàng có thể điều chỉnh kế hoạch từ 16 – 18 ngàn tỷ trong năm nay.

Nhóm cổ phiếu thép bật mạnh với HPG, HSG. HPG đã hồi phục mạnh từ đáy 16 lên gần 20. Giá HPG tăng tốc có thể từ thông tin con trai của chủ tịch HĐQT đã mua thành công 20 triệu HPG và tiếp tục đăng ký mua thêm 20 triệu nữa.

Trong ngày khối ngoại bán ròng thêm 190 tỷ trong đó ngoài VIC bán ròng 36 tỷ và DMC 15.2 tỷ còn lại phần lớn đến từ nhóm ngân hàng như VPB (14.1 tỷ), BID (13.2 tỷ), SHB (13.1 tỷ), HDB (12.7 tỷ), CTG (11.3 tỷ). Hai cổ phiếu mua ròng nhiều nhất trong ngày đáng chú ý VNM (24.5 tỷ) và HPG (24.8 tỷ).

Thị trường trong ngày rõ ràng là tâm lý biến động liên tục khi những thông tin xấu về lợi nhuận doanh nghiệp đan xen với tin tốt từ việc định giá thị trường VN đang ở mức rẻ. Những cổ phiếu ra tin tốt như FPT, PNJ, VPB, TCM, DBC, DGW thu hút dòng tiền mạnh tạo nên màu sắc đa dạng cho thị trường. Dịch bệnh trong mấy ngày qua đang hạ nhiệt ở VN và cả Châu Âu cũng đang có dấu hiệu giảm dần áp lực. Chỉ số index có thể giằng co qua mỗi phiên nhưng xu hướng sẽ tích cực trong tuần này hướng đến mục tiêu 780 – 800. Nhóm cổ phiếu quan tâm ngắn hạn: PHR, GVR, VCB, DGW, HPG, DBC, FPT.

# Vnindex 767.41

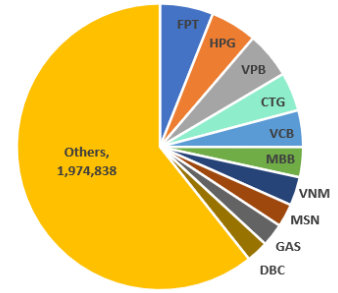
▲ +1.62 (+0.21%)

## Biến động Big Cap

CP	Giá	+/-	%
VGI	25.4	3,000	13.39
VPB	21.3	1,350	6.77
FPT	49.5	3,000	6.45
GVR	10.8	650	6.40
MSN	61.0	2,900	4.99
HPG	20.0	600	3.10
VRE	26.2	750	2.95
POW	9.1	250	2.84
SAB	143.4	2,400	1.70
VEA	34.8	400	1.16
VHM	68.0	700	1.04
MBB	15.9	150	0.95
MCH	65.5	100	0.15
SHB	17.8	-	-
ACB	20.0	-	-
VNM	99.0	(100)	(0.10)
BVH	46.2	(50)	(0.11)
NVL	51.9	(100)	(0.19)
MWG	74.8	(200)	(0.27)
TCB	17.2	(50)	(0.29)
TPB	17.4	(50)	(0.29)
EIB	15.2	(50)	(0.33)
HVN	23.5	(100)	(0.42)
VIC	95.6	(400)	(0.42)
HDB	20.0	(200)	(0.99)
VCB	69.9	(900)	(1.27)
GAS	67.0	(1,000)	(1.47)
BID	36.5	(650)	(1.75)
ACV	53.3	(1,000)	(1.84)
PLX	39.6	(750)	(1.86)
CTG	19.2	(400)	(2.04)
VJC	112.8	(2,900)	(2.51)
BSR	5.6	(200)	(3.45)



Top giá trị giao dịch (tỷ VND)



## Thông tin thị trường lúa gạo:

Trên thị trường thế giới, giá gạo xuất khẩu của Thái Lan kéo dài đà tăng trong tháng 3/2020 lên mức cao nhất trong vòng 6 năm; giá gạo Việt Nam cũng đã tăng lên mức cao nhất trong gần 16 tháng qua. Dự báo mới nhất của Bộ Nông nghiệp Mỹ cho biết sản lượng gạo của thế giới năm 2020 ước đạt 496,2 triệu tấn, giảm khoảng 0,6% so với năm 2019. Tiêu dùng gạo thế giới năm 2020 đạt hơn 493 triệu tấn, tăng khoảng 1,3% so với năm 2019. VN có thể tận dụng việc xuất khẩu gạo để bù lại những ngành khác tuy nhiên vấn đề an ninh lương thực cũng đang được quan tâm trong giai đoạn dịch bệnh kéo dài như hiện tại.

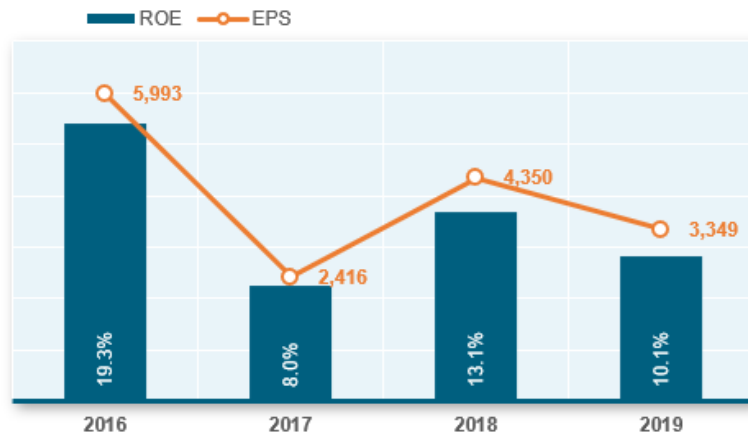
**POW:** Theo thông tin từ Tổng công ty Điện lực Dầu khí Việt Nam trong tháng 3/2020 sản xuất được gần 2.1 triệu kWh điện, vượt 4% kế hoạch. Tổng doanh thu đạt 3,110 tỉ đồng, thực hiện 98% kế hoạch tháng.

Lũy kế ba tháng đầu năm, sản lượng điện sản xuất của PV Power đạt 5,267 triệu kWh, thực hiện 24% kế hoạch năm. Bên cạnh đó, tổng doanh thu ghi nhận đạt 7,796 tỉ đồng, giảm hơn 2% so với cùng kì năm trước.

**DBC:** Dabaco công bố doanh thu quý I đạt 3,248 tỷ đồng và lợi nhuận sau thuế đạt trên 340 tỷ đồng, lần lượt tăng 84% và 1.600% so với cùng kỳ năm 2019. Lợi nhuận đã hoàn thành 84% kế hoạch năm.

Kế hoạch kinh doanh năm 2020 phê duyệt từ tháng 1 với chỉ tiêu doanh thu 13.203 tỷ đồng và lợi nhuận sau thuế tăng 50% lên 457 tỷ đồng. Dabaco cho biết có thể điều chỉnh kế hoạch sau khi kết thúc quý II tùy thuộc vào tình hình sản xuất.

Động lực tăng trưởng mạnh Q1 đến từ các dự án mới đi vào sản xuất như Nhà máy dầu thực vật Dabaco đạt 80-90% công suất. Nhà máy chế biến trứng ăn liền DeVi, Khu chăn nuôi gà giống và Nhà máy thức ăn chăn nuôi tại Bình Phước.





## Thống kê nhóm cổ phiếu lớn:

Ticker	Close	Vol 3T	RSI	StochK	Tăng so với Đáy 1Y	Giá so với đỉnh 1Y	Low 52W	High 52W	EPS	BV	PE	P/Bv
SHB	17.8	14,241,571	84.9	89.6	263.3%	0.0%	4.9	17.8	2,043	15,551	8.71	1.14
VRE	26.2	2,352,241	63.9	92.4	48.0%	-30.1%	17.7	37.5	1,224	11,860	21.41	2.21
BVH	46.2	504,323	53.5	37	43.0%	-46.8%	32.3	86.8	1,551	26,678	29.79	1.73
VIC	95.6	962,282	53.6	43.1	33.7%	-24.2%	71.5	126.1	2,280	35,802	41.93	2.67
HVN	23.5	1,063,026	60.4	92	32.0%	-46.6%	17.8	44	1,645	13,106	14.29	1.79
GVR	10.8	809,186	60.1	88.4	30.1%	-34.9%	8.3	16.6	831	12,689	13.00	0.85
MWG	74.8	1,375,658	46.4	58.1	27.0%	-41.6%	58.9	128	8,660	27,431	8.64	2.73
VPB	21.3	4,175,162	53.6	82.8	25.3%	-26.0%	17	28.8	3,373	17,315	6.31	1.23
MSN	61	2,255,407	75.3	64.9	24.5%	-33.2%	49	91.3	4,765	44,389	12.80	1.37
GAS	67	634,227	54.1	82.7	24.3%	-40.1%	53.9	111.9	6,219	25,923	10.77	2.58
SAB	143.4	73,053	51.9	63.1	24.2%	-49.2%	115.5	282.1	7,880	31,306	18.20	4.58
VHM	68	825,477	51.5	62.1	24.1%	-31.7%	54.8	99.5	6,366	19,686	10.68	3.45
HPG	20	7,716,332	55.9	87.7	23.5%	-24.0%	16.2	26.3	3,023	17,307	6.62	1.16
FPT	49.5	2,013,447	56.7	59.8	22.5%	-18.9%	40.4	61	4,796	24,768	10.32	2.00
VCB	69.9	1,275,340	49.4	71.1	22.2%	-26.0%	57.2	94.5	4,996	21,808	13.99	3.21
BID	36.5	1,219,209	47.6	50	21.3%	-34.2%	30.1	55.5	2,379	19,307	15.34	1.89
VNM	99	1,462,627	52.9	66.5	18.3%	-25.8%	83.7	133.4	6,076	17,073	16.29	5.80
VJC	112.8	347,625	59.9	91.5	17.7%	-23.9%	95.8	148.2	7,881	29,236	14.31	3.86
MBB	15.9	7,141,673	45.5	51.1	16.9%	-32.3%	13.6	23.5	3,596	17,150	4.42	0.93
HDB	20	1,657,065	39.9	43.5	15.6%	-33.3%	17.3	30	3,675	19,442	5.44	1.03
PLX	39.6	614,940	47.3	63.8	15.5%	-36.8%	34.3	62.7	3,617	21,800	10.95	1.82
TCB	17.2	2,843,783	45.3	64.6	15.4%	-31.5%	14.9	25.1	2,967	17,734	5.80	0.97
ACB	20	5,543,647	44.2	39.9	12.4%	-24.8%	17.8	26.6	4,335	16,761	4.61	1.19
CTG	19.2	7,277,660	41.6	33	11.6%	-30.9%	17.2	27.8	2,541	20,775	7.56	0.92
NVL	51.9	548,921	42.3	49.3	1.8%	-18.9%	51	64	3,682	25,230	14.10	2.06




## Thông tin giao dịch cổ đông lớn:

Ngày	Cổ phiếu	Giao dịch cổ đông lớn
5-Apr	SDA	Bà Nguyễn Thị Hồng Ngọc - Phó Chủ tịch HĐQT đăng ký mua 2.100.000 CP
5-Apr	G36	Ông Nguyễn Đăng Giáp - Tổng Giám đốc đăng ký mua 1.000.000 CP
3-Apr	CCL	Ông Nguyễn Triệu Dũng - CT.HĐQT đăng ký mua 2.140.000 cp
3-Apr	SBT	Bà Đoàn Vũ Uyên Duyên - Phó TGD thường trực đã mua 500.000 cp
3-Apr	HVG	CTCP Ô tô Trường Hải đã mua 59.625.000 cp
3-Apr	HVg	Ông Trần Bá Dương - CĐ đã mua 11.260.000 cp
3-Apr	VNM	F&N Dairy Investments PTE.LTD đăng ký mua 17.413.777 cp
3-Apr	CRC	Con ông Mai Anh Tám - CT.HĐQT đăng ký mua 600.000 cp
1-Apr	HII	CTCP Nhựa An Phát Xanh đăng ký mua 2.785.000 cp
1-Apr	SBT	Ông Nguyễn Thanh Ngữ - TGD đã mua 1.000.000 cp
1-Apr	HPG	Ông Tạ Tuấn Quang - TV.HĐQT đăng ký mua 2.000.000 cp
1-Apr	SRA	Ông Hoàng Văn Ba - Ủy viên HĐQT đăng ký mua 500.000 CP
1-Apr	VC7	Ông Hoàng Trọng Đức - Chủ tịch HĐQT đăng ký mua 3.000.000 CP
1-Apr	VC7	Ông Nguyễn Đức Hùng - Phó Tổng Giám đốc đăng ký mua 3.068.170 CP
1-Apr	SKG	Bà Hà Nguyệt Nhi - CT.HĐQT đăng ký mua 2.400.000 cp
1-Apr	BCG	Vợ ông Nguyễn Hồ Nam - CT.HĐQT đã mua 200.000 cp
1-Apr	FPT	Công ty TNHH MTV Đầu tư SCIC (SIC) đăng ký mua 1.000.000 cp
31-Mar	KSB	Ông Trần Đình Hà - Phó TGD đăng ký mua 1.000.000 cp
31-Mar	QNS	Ông Võ Thành Đàng - Chủ tịch HĐQT đăng ký mua 1.500.000 CP
31-Mar	BCG	Ông Nguyễn Hồ Nam - CT.HĐQT đăng ký mua 1.000.000 cp
31-Mar	QNS	Ông Võ Thành Đàng - Chủ tịch HĐQT đã mua 500.000 CP
31-Mar	HBC	Em ông Lê Viết Hải - CT.HĐQT đăng ký mua 200.000 cp
31-Mar	HDB	CTCP SOVICO đăng ký mua 10.000.000 cp
31-Mar	HDB	Lãnh đạo HDBank đăng ký mua 2 triệu CP
31-Mar	NTL	Ông Đình Quang Chiến - Phó CT.HĐQT đăng ký mua 1.200.000 cp



# HERE'S THE TOP NEWS COMPANY

## Top tăng giá HOSE



## Top tăng giá HNX



**TTF** - CTCP Tập đoàn kỹ nghệ Gỗ Trường Thành - Ban lãnh đạo dự kiến kế hoạch kinh doanh năm 2020 với chỉ tiêu doanh thu 2.427 tỷ đồng, gấp 3,4 lần thực hiện năm 2019, lợi nhuận trước thuế 69,6 tỷ đồng, trong khi năm 2019 lỗ hơn 1.000 tỷ đồng.

**FPT** - CTCP FPT - Quyết định ngày chốt danh sách cổ đông chia cổ tức 25% bằng tiền và cổ phiếu là 14/5, tức ngày giao dịch không hưởng quyền 13/5. Theo phương án đã được thông qua, FPT sẽ chi hơn 678 tỷ đồng trả 10% cổ tức còn lại năm 2019 bằng tiền mặt ngày 5/6. Ngoài cổ tức bằng tiền, FPT chia cổ tức bằng cổ phiếu tỷ lệ 15%. Công ty dự kiến phát hành hơn 102,2 triệu cổ phiếu trong tháng 6.

**HNG** - CTCP Nông nghiệp Quốc tế Hoàng Anh Gia Lai – Năm 2020, HAGL Agrico đặt mục tiêu doanh thu 4.307 tỷ đồng, gấp 2,4 lần năm 2019 và có lợi nhuận trước thuế 566 tỷ đồng. Lưu ý rằng năm 2019, công ty cũng đặt kế hoạch lợi nhuận 103 tỷ đồng nhưng không hoàn thành khi lỗ 2.375 tỷ đồng.

**POW** - Tổng Công ty Điện lực Dầu khí Việt Nam - Lũy kế quý I, PV Power ghi nhận sản lượng gần 5,27 tỷ kWh tương đương 24% kế hoạch năm. Doanh thu từ các nhà máy là gần 7.796 tỷ đồng, hoàn thành 23% kế hoạch cả năm. So với cùng kỳ, sản lượng giảm 4% và doanh thu giảm 2%. Phần giảm chủ yếu từ nhà máy Nhơn Trạch 1 và được bù đắp lại từ nhà máy Vũng Áng 1.

**KLF** - CTCP Đầu tư Thương mại và Xuất nhập khẩu CFS - Đặt kế hoạch tổng doanh thu năm 2020 vào mức 1.200 tỷ đồng, giảm 34%; lãi sau thuế ước đạt 12 tỷ đồng, tăng 755% so với thực hiện năm 2019.

**SMB** - Công ty cổ phần Bia Sài Gòn – Miền Trung – Quý 1/2020 doanh thu giảm 33% còn 237 tỷ đồng. Lợi nhuận sau thuế là 19 tỷ đồng, giảm 54% - mức thấp nhất từ quý I/2017.

**ROS** - CTCP Xây dựng FLC Faros - Thông báo, Đại hội đồng cổ đông thường niên 2020 của Công ty sẽ được tổ chức vào 8h30' ngày 20/4/2020 tại tầng 36, tòa nhà Bamboo Airways Tower, số 265 Cầu Giấy, Hà Nội.

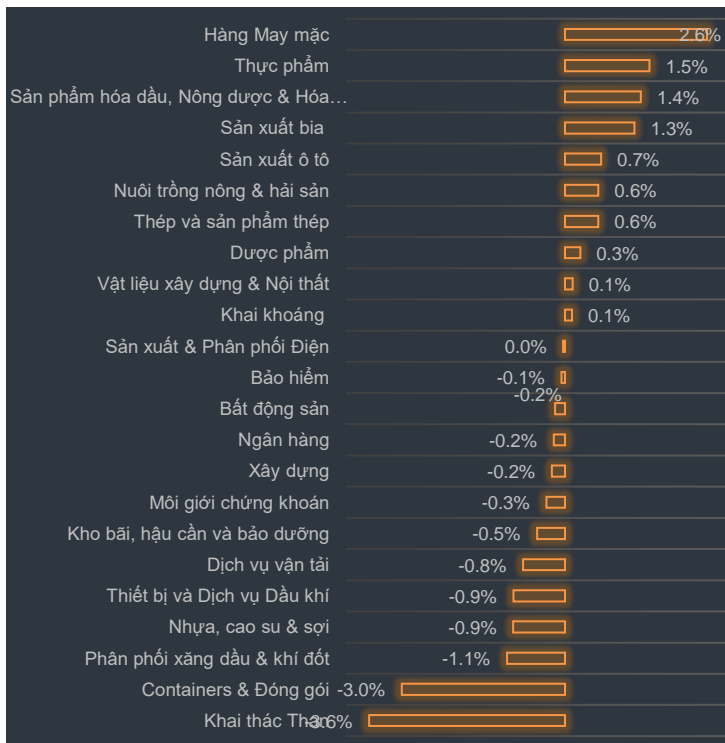
**FPT** - CTCP FPT - Thông báo, ngày 14/5/2020 sẽ chốt danh sách cổ đông nhận cổ tức còn lại năm 2019 bằng tiền mặt theo tỷ lệ 15%, thanh toán bắt đầu từ 05/6/2020. Bên cạnh đó, 14/5 cũng là ngày đăng ký cuối cùng chốt danh sách trả cổ tức bằng cổ phiếu theo tỷ lệ 15% (cổ đông sở hữu 20 cổ phiếu được nhận 03 cổ phiếu mới). Thời gian thực hiện trong tháng 6/2020.



## Biến động VN30 trong ngày: EPS trung bình: 3,936 PE: 12.76

VN30	Giá	%	KLGD TB3T	NN Mua	NN Bán	EPS	PE	P/Bv	Giá thấp nhất 6T	Giá cao nhất 6T	RSI
VPB	21.3	6.77	26	84,670	759,920	3,377	6.3	1.2	28.8	20.5	-26
FPT	49.5	6.45	23	-	26,570	4,796	10.3	2.0	61	58.6	-18.9
MSN	61	4.99	25	184,530	58,880	4,765	12.8	1.4	91.3	57	-33.2
HPG	20	3.1	23	1,599,030	327,730	3,015	6.6	1.2	26.3	24	-24.1
VRE	26.2	2.95	48	501,940	561,850	1,224	21.4	2.2	37.5	34.3	-30.1
POW	9.1	2.84	28	2,120,800	2,694,130	1,064	8.6	0.7	16.1	11.9	-43.8
SAB	143.4	1.7	24	42,080	24,870	7,880	18.2	4.6	282.1	219.9	-49.2
STB	9.2	1.33	26	282,710	1,398,710	1,361	6.8	0.6	12.5	10.2	-26.7
SBT	14.2	1.07	19	29,690	92,200	720	19.7	1.2	22.1	18.6	-36
VHM	68	1.04	24	84,640	146,820	6,366	10.7	3.5	99.5	84.9	-31.7
MBB	15.9	0.95	17	-	-	3,596	4.4	1.0	23.5	21.2	-32.5
SSI	13.2	0.38	33	250,320	196,360	1,787	7.4	0.7	21.5	15.9	-38.7
REE	30.5	0.16	12	-	-	5,286	5.8	0.9	37.8	35.2	-19.4
VNM	99	-0.1	18	648,360	401,640	6,076	16.3	5.8	133.4	117.9	-25.8
BVH	46.2	-0.11	43	30,870	114,510	1,551	29.8	1.7	86.8	69	-46.8
PNJ	57.5	-0.17	25	-	-	6,012	9.6	2.8	90	85.5	-36.1
NVL	51.9	-0.19	2	32,710	1,500	3,682	14.1	2.1	64	57.5	-18.9
MWG	74.8	-0.27	27	-	-	8,660	8.6	2.7	128	117	-41.6
TCB	17.2	-0.29	15	9,000	-	2,881	6.0	1.0	25.1	23.8	-31.8
EIB	15.2	-0.33	3	-	-	704	21.6	1.2	18.9	17.7	-19.6
VIC	95.6	-0.42	34	48,000	426,160	2,280	41.9	2.7	126.1	115	-24.2
CTD	53	-0.93	18	1,380	8,420	9,314	5.7	0.5	115.9	52.8	-54.3
HDB	20	-0.99	16	103,490	744,860	3,675	5.4	1.0	30	27.8	-33.2
VCB	69.9	-1.27	22	516,880	490,730	4,997	14.0	3.0	94.5	90.8	-26
GAS	67	-1.47	24	147,840	299,180	6,239	10.7	2.6	111.9	94.6	-40.1
BID	36.5	-1.75	21	87,470	451,880	2,412	15.1	1.9	55.5	46.9	-34.2
PLX	39.6	-1.86	15	15,940	209,820	3,617	10.9	1.8	62.7	53.6	-36.8
CTG	19.2	-2.04	12	554,890	1,143,760	2,541	7.6	0.9	27.8	21.5	-30.8
VJC	112.8	-2.51	18	35,690	2,710	7,881	14.3	3.9	148.2	148	-23.9
ROS	3.8	-5.88	18	1,384,770	684,100	314	12.1	0.4	34.8	16.1	-89
				8,797,700	11,267,310	3,936	12.76				

# Tăng giảm ngành trong ngày



## Các CP tăng tốt nhất theo từng nhóm ngành:

**Bất động sản:** DRH, DTA, SGR

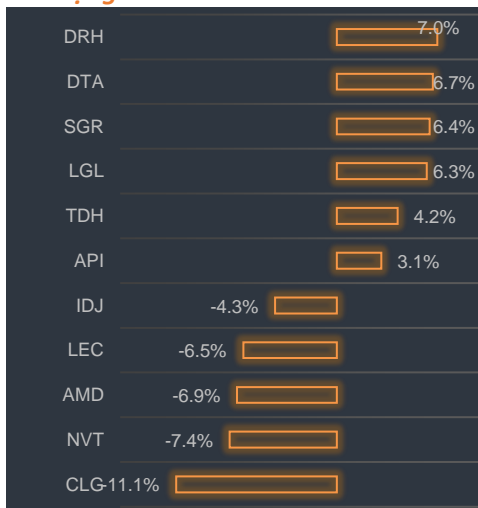
**Xây dựng:** PVX, SD2, C69

**Dầu khí:** TDG, PGD, PMG

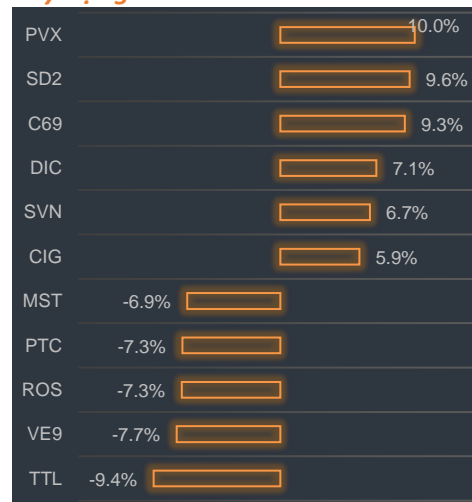
**Chứng khoán:** IVS, AGR, HCM

**Ngân hàng:** VPB, STB, MBB


### Bất động sản




### Xây dựng




### Dầu khí



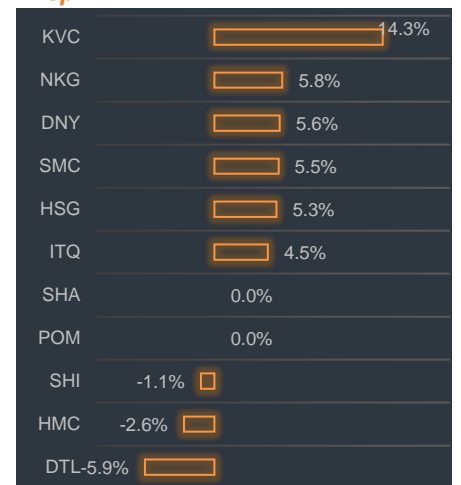
### Chứng khoán



### Ngân hàng



### Thép





## BP Phân tích

Head: Nguyễn Hồng Khanh

Tel: 0983.999.350

khanhnh@vise.com.vn

## Khuyến cáo

*Báo cáo này được viết và phát hành bởi VIS để phân phối tại Việt Nam và quốc tế. Các ý kiến và dự báo chỉ thể hiện quan điểm của người viết tại thời điểm phát hành và có thể thay đổi mà không cần thông báo. Chúng tôi chỉ sử dụng những thông tin và quan điểm được cho là đáng tin cậy nhất, tuy nhiên chúng tôi không bảo đảm tuyệt đối tính chính xác và đầy đủ của những thông tin trên. Những quan điểm cá nhân trong báo cáo này đã được cân nhắc cẩn thận dựa trên những nguồn thông tin chúng tôi cho là tốt nhất và hợp lý nhất trong thời điểm viết báo cáo. Tuy nhiên những quan điểm trên có thể thay đổi bất cứ lúc nào, do đó chúng tôi không chịu trách nhiệm phải thông báo cho nhà đầu tư.*

*Công ty VIS cũng như các công ty con và toàn thể cán bộ công nhân viên hoàn toàn có thể tham gia đầu tư hoặc thực hiện các nghiệp vụ ngân hàng đầu tư đối với cổ phiếu được đề cập trong báo cáo này. Các thông tin cũng như ý kiến trong báo cáo không mang tính chất mời chào mua hay bán bất cứ chứng khoán, quyền chọn, hợp đồng tương lai hay công cụ phái sinh nào. Nhà đầu tư cần nhắc kỹ lưỡng việc sử dụng thông tin cũng như các dự báo tài chính trong tài liệu trên, và VIS không chịu trách nhiệm với bất kì khoản lỗ trực tiếp hoặc gián tiếp nào do sử dụng những thông tin đó.*

*Tài liệu này chỉ nhằm mục đích lưu hành trong phạm vi hẹp vì vậy không được phép sao chép, tái sản xuất, phát hành cũng như tái phân phối bất kỳ nội dung nào của báo cáo vì bất kỳ mục đích nào nếu không có văn bản chấp thuận của VIS.*

**VISecurities**  
CHỨNG KHOÁN QUỐC TẾ VIỆT NAM

Tầm nhìn mới, Giá trị mới

### Công ty Cổ phần Chứng khoán Quốc tế Việt Nam (Hội Sở)

Tầng 3, 59 Quang Trung, Quận Hai Bà Trưng - Hà Nội

Tel: +(84 4) 3 944 5888, Fax: +(84 4) 3 944 5889

<https://www.vise.com.vn>

### Chi nhánh TP Hồ Chí Minh

Số 9 Nguyễn Công Trứ, Quận 1, TP. Hồ Chí Minh

Tel: + (84 8) 3915 2930

Fax: + (84 8) 3915 2931