

# Bản tin chứng khoán

## Trong số này

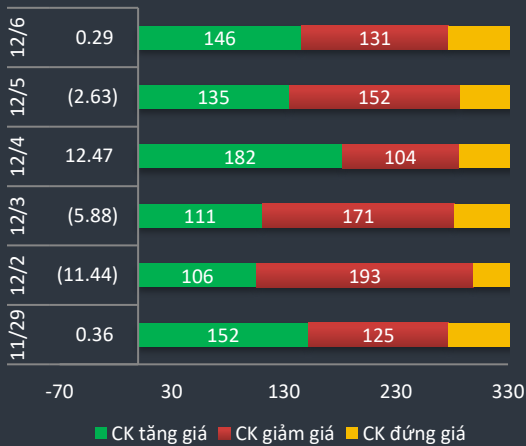
Nhận định **P.1**

Danh mục CP **P.3**

Tin Doanh nghiệp **P.4**

Bộ lọc CP **P.5**

### Độ rộng thị trường



### Giao dịch mua bán ròng khối ngoại (tỷ VND)

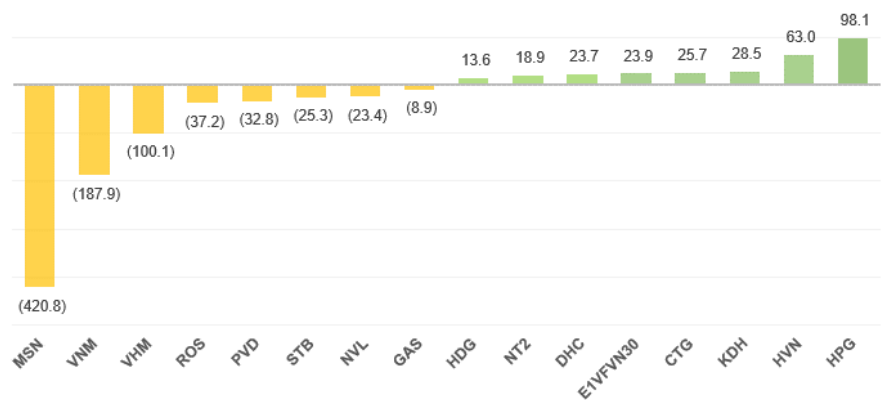
ROS	29.6
HPG	21.6
HVN	15.1
HDG	12.2
CTG	11.4
VCB	7.0
SVN	6.0
PC1	4.6
CRE	(1.5)
SJS	(1.6)
ANV	(2.4)
SGN	(3.2)
NVL	(5.0)
PVD	(5.4)
VJC	(7.6)
STB	(7.9)
VRE	(9.5)
VHM	(18.7)
MSN	(29.8)
VNM	(63.5)

### Tổng hợp giao dịch trong ngày

Thị trường phiên cuối tuần tiếp tục đi ngang và đóng cửa giữ nguyên 963 điểm. So với phiên trước đó đã có nhiều biểu hiện lạc quan hơn với số cổ phiếu tăng nhiều hơn một chút so với số cổ phiếu giảm. Nhóm blue chip cũng nổi bật với HPG tăng 3.2% bên cạnh CTG, NVL, VRE xanh nhẹ. MSN cũng chấm dứt chuỗi giảm bằng mức xanh nhẹ lên 62.5. Nếu so với vùng giá trung bình trên 90 cách nay 6 tháng thì MSN đã giảm hơn 35%. Đây là mức giá thấp nhất của MSN trong 2 năm liên tiếp. Tuy nhiên với vùng giá này thì khả năng đảo chiều ngắn hạn của MSN cũng đáng quan tâm nhất là MSN thường có chu kỳ tăng giá cổ phiếu vào đầu năm.

HPG rất ấn tượng trong ngày nhờ một phần giá trị mua ròng đến 21.6 tỷ đồng của khối ngoại. HPG bắt đầu được mua ròng trở lại từ đầu tháng 11 đến nay cũng hơn 11 triệu cổ phiếu với giá mua vào trung bình khoảng 22.7. Xu hướng hồi phục của HPG vẫn chỉ mới bắt đầu và cùng với HPG còn có HSG cũng đáng quan tâm trong thời gian tới.

Khối ngoại bán ròng khoảng 26 tỷ đồng trong ngày và nếu tính chung cả tuần đã bán ròng hơn 500 tỷ đồng. Biểu đồ cho thấy trong 500 tỷ đồng bán ròng chủ yếu đến từ MSN là chủ yếu bên cạnh VNM và VHM. Phía mua ròng nhiều nhất là HPG cùng với HVN, KDH, CTG.



# Vnindex 963.56

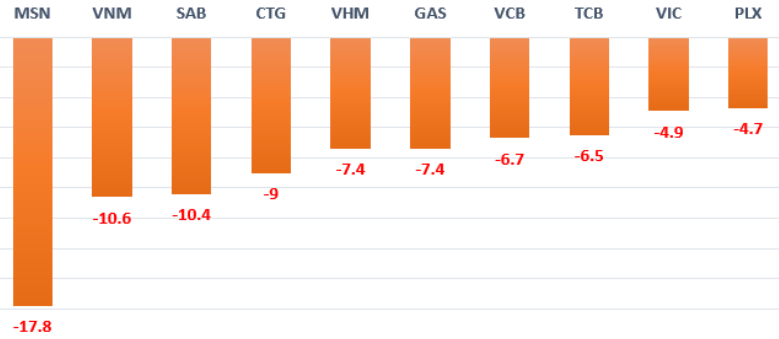
▲ +0.29 (+0.03%)

## Biến động Big Cap

CP	Giá	+/-	%
HPG	23.9	750	3.25
ROS	25.0	500	2.04
CTG	20.3	200	1.00
EIB	17.0	150	0.89
NVL	57.0	500	0.88
MSN	62.5	500	0.81
SAB	233.0	1,200	0.52
VRE	34.6	100	0.29
PNJ	82.2	200	0.24
KDH	27.1	50	0.19
FPT	55.0	100	0.18
PLX	56.4	100	0.18
MWG	110.8	200	0.18
BHN	78.0	100	0.13
VCB	84.9	100	0.12
VIC	115.9	100	0.09
VHM	92.0	-	-
HNG	14.5	-	-
POW	12.7	-	-
VPB	19.6	-	-
GAS	98.0	-	-
MBB	21.9	-	-
HDB	27.8	(100)	(0.36)
DHG	93.6	(400)	(0.43)
TCB	23.2	(100)	(0.43)
TPB	21.7	(100)	(0.46)
STB	10.0	(50)	(0.50)
SSI	19.5	(100)	(0.51)
BVH	65.8	(400)	(0.60)
VJC	144.4	(1,000)	(0.69)
BID	39.7	(350)	(0.88)
VNM	116.3	(1,500)	(1.27)
HVN	35.2	(600)	(1.68)

Đợt giảm hơn 7% của Vnindex gần 80 điểm trong tháng 11 vừa qua có nguyên nhân lớn từ nhóm cổ phiếu bluechip đặc biệt là nhóm cổ phiếu VNM, VHM, GAS mang tính dẫn dắt chỉ số Vnindex. Điều này có nghĩa dù Vnindex giảm sâu nhưng mặt bằng chung CP trên sàn không quá ảm đạm. Sau khi chạm vùng đáy 950 thì đà giảm đã chậm lại và xu hướng hiện tại là đang tích lũy dần. Những cổ phiếu lớn không chạy vì vậy đã tạo cơ hội cho nhóm penny và Mid cap đi trước là một phần nguyên nhân nhiều cổ phiếu vừa và nhỏ đã giảm khá nhiều trong đợt vừa qua nhận được dòng tiền đầu cơ ngắn hạn.

### Top blue chip giảm mạnh nhất từ vùng đỉnh Vnindex 1030 điểm.



Khá nhiều cổ phiếu thuộc nhóm Bất động sản, thép, thương mại đang phục hồi và tăng trưởng trở lại đi ngược thị trường và đây là tín hiệu tích cực thu hút nhà đầu tư trở lại trong bối cảnh thị trường khó khăn kéo dài. Khá nhiều cổ phiếu trong số này có kết quả không mấy lạc quan trong năm nay nhưng điểm khiến thị trường để ý là thị giá đã phản ánh hết vào giá và doanh nghiệp đang có dấu hiệu phục hồi tăng trưởng trở lại. Thị trường đang hướng về năm sau vì vậy dòng tiền sẽ tiếp tục chảy vào nhóm cổ phiếu dạng này có thể mang lợi nhuận ngắn hạn. Thị trường đang tích lũy dần và đây là thời điểm tốt nhất để tích lũy dần cổ phiếu.

### Cổ phiếu quan tâm:

Chúng tôi lưu ý nhóm cổ phiếu liên quan hoạt động xây dựng trong đó nổi bật HPG, HSG cùng với các cổ phiếu đầu ngành thương mại bán lẻ, bất động sản và ngân hàng như VCB, BID, MWG, PNJ

Ticker	Close	% so với tuần trước	Hỗ trợ	Kháng cự	Vùng mua
PNJ	82.2	1.20	80	95	78-80
MWG	110.8	1.70	105	140	105-108
BID	39.7	(2.10)	35	45	35 - 37
HCM	23.9	2.10	22	30	20-22
MBB	21.9	(1.40)	20	28	21 - 22
VCB	84.9	(0.50)	75	110	78-80
VRE	34.6	0.40	30	38	31-32
HPG	23.9	4.40	20	28	20-22
HSG	8.0	3.20	6.7	9	6.5 - 7
PHR	54.2	(4.60)	45	75	52-54

# HERE'S THE TOP NEWS COMPANY

## Top tăng giá HOSE

LCM	2.74
FCN	3.21
HPG	3.25
BWE	3.72
TDH	3.96
DRH	4.19
SJS	4.21
TNI	4.23
DBD	4.90
HAI	6.69
FIT	6.91
PGD	6.95
DCL	6.96
TSC	6.98
PXI	6.99

## Top tăng giá HNX

TTZ	4.35
ART	4.55
HLD	5.11
SPP	5.26
SVN	5.26
VHE	5.88
KLF	7.14
ALV	8.36
NET	9.54
SD2	10.00
QNC	10.00
DGC	10.00
KHB	20.00
DPS	33.33

**DGC** - Tập đoàn hóa chất Đức Giang - Tập đoàn hóa chất Việt Nam (Vinachem) đăng ký bán đấu giá hơn 11,45 triệu cp DGC với giá 49.100 đồng/cp, dự thu về 560 tỷ đồng. Thời gian tổ chức đấu giá dự kiến 14h00 ngày 31/12 tại Sở Giao dịch Chứng khoán Hà Nội.

**PPC** - Công ty Nhiệt điện Phả Lại - Công bố Nghị quyết HĐQT thông qua tạm ứng cổ tức năm 2019 bằng tiền mặt tỷ lệ 15%. Ngày chốt danh sách thực hiện quyền là 23/12 và thanh toán ngày 10/1. Với 326 triệu cổ phiếu đang lưu hành, PPC dự chi 489 tỷ đồng để thanh toán cổ tức đợt này. Theo đó, Genco 2 sẽ nhận về 254 tỷ đồng theo tỷ lệ sở hữu 51,92% vốn, Cơ Điện Lạnh (mã CK: REE) nhận về 117 tỷ đồng khi sở hữu 24,14% vốn PPC.

**TNT** - CTCP Tài Nguyên – Đã thông qua chủ trương góp vốn hợp tác kinh doanh 50 tỷ đồng với CTCP MBLand để thực hiện dự án Tổ hợp Khách sạn – Resort cao cấp tại Lô D11, khu 1 thuộc khu du lịch Bắc bán đảo Cam Ranh, tỉnh Khánh Hòa.

**PDR** - CTCP Phát triển Bất động sản Phát Đạt - Ngày 17/12 là ngày giao dịch không hưởng quyền nhận cổ tức đợt 1 năm 2019, ngày đăng ký cuối cùng là 18/12. Theo đó, cổ tức sẽ được trả bằng tiền mặt theo tỷ lệ 12%, thanh toán dự kiến trong tháng 1/2020.

**TRC** - CTCP Cao su Tây Ninh - Ngày 24/12 là ngày giao dịch không hưởng quyền tạm ứng cổ tức đợt 1 năm 2019, ngày đăng ký cuối cùng là 25/12. Theo đó, cổ tức sẽ được trả bằng tiền mặt theo tỷ lệ 15%, thanh toán dự kiến bắt đầu từ ngày 24/1/2020.

**PPC** - CTCP Nhiệt điện Phả Lại - Ngày 20/12 là ngày giao dịch không hưởng quyền tạm ứng cổ tức năm 2019, ngày đăng ký cuối cùng là 23/12. Theo đó, cổ tức sẽ được trả bằng tiền mặt theo tỷ lệ 15%, thanh toán dự kiến bắt đầu từ ngày 10/01/2020.

**VDL** - CTCP Thực phẩm Lâm Đồng - Ngày 19/12 là ngày giao dịch không hưởng quyền nhận cổ tức năm 2018, ngày đăng ký cuối cùng là 20/12. Theo đó, cổ tức sẽ được trả bằng tiền mặt theo tỷ lệ 10%, thanh toán bắt đầu từ ngày 15/1/2020.

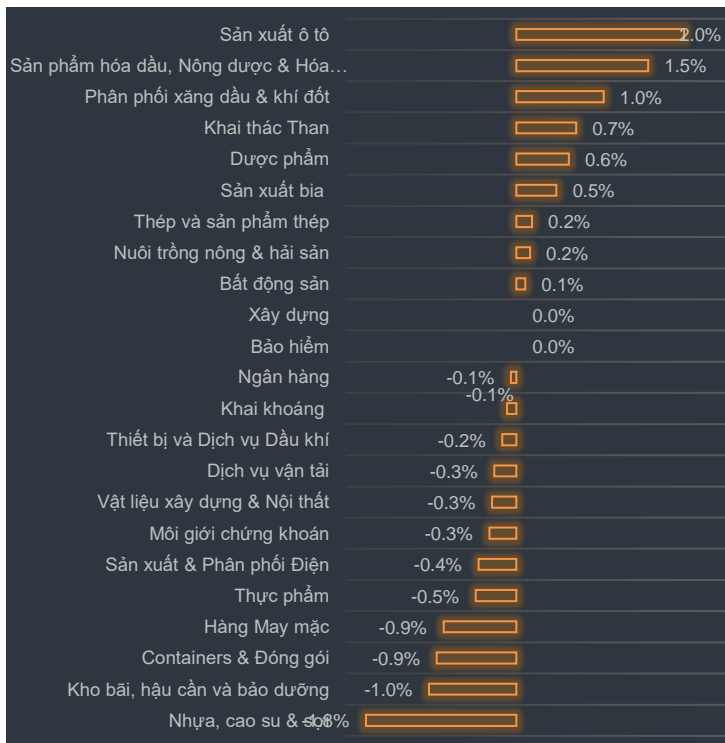
**VSA** - CTCP Đại lý Hàng hải Việt Nam – Thông báo chốt danh sách cổ đông để chi trả cổ tức năm 2018 bằng tiền mặt tỷ lệ 20% (1 cổ phiếu được nhận 2.000 đồng). Với hơn 14 triệu cổ phiếu đang lưu hành, công ty dự chi số tiền 28 tỷ đồng. Ngày đăng ký cuối cùng vào 16/12, ứng với ngày giao dịch không hưởng quyền 13/12. Thời gian thanh toán dự kiến vào 25/12.



**Biến động VN30 trong ngày: EPS trung bình: 3,879 PE: 15.3**

VN30	Giá	%	TBKLGD 5 phiên gần nhất	NN Mua	NN Bán	EPS	PE	P/Bv	Giá thấp nhất 6T	Giá cao nhất 6T	RSI
HPG	23.9	3.25	16	1,254,930	350,390	3,167	7.5	1.6	75.9	15.8	22
CTD	65.4	2.67	5	6,730	100	9,657	6.8	0.6	47	4.6	75.1
DPM	13.1	2.34	3	28,800	20,020	740	17.7	0.6	54.4	2.7	13.8
ROS	25	2.04	3	1,882,990	698,570	359	69.6	2.4	69.4	3.3	25
CII	23	1.32	15	13,170	29,210	1,582	14.5	1.1	16.9	15	24
CTG	20.3	1	4	588,910	25,590	1,472	13.8	1.1	66.1	13.4	22.3
EIB	17	0.89	4	470	-	362	47.0	1.4	54.8	22.4	17.4
NVL	57	0.88	2	7,470	94,770	3,621	15.7	2.7	64.8	2.7	58.7
MSN	62.5	0.81	1	387,860	865,190	3,325	18.8	2.4	22.6	0.8	76
SAB	233	0.52	3	64,120	63,120	7,654	30.4	9.2	71.8	3.1	260
VRE	34.6	0.29	11	834,440	1,109,470	1,168	29.6	2.8	78.7	29.5	35.2
SBT	18.7	0.27	18	34,030	30,130	850	22.0	1.6	79.8	18	18.5
PNJ	82.2	0.24	15	-	-	5,857	14.0	4.5	91.7	24.7	85
FPT	55	0.18	24	-	-	4,727	11.6	2.8	52.4	54.2	59.5
MWG	110.8	0.18	22	160	-	8,882	12.5	4.9	72.6	38.5	124.6
VCB	84.9	0.12	22	103,210	20,610	5,275	16.1	4.3	74.8	61.1	91
VIC	115.9	0.09	2	61,680	48,390	1,463	79.2	5.5	77.3	21.6	121.9
VHM	92	0	20	114,760	317,790	5,311	17.3	6.7	63.6	29.3	99.4
VPB	19.6	0	6	-	-	3,341	5.9	1.3	62	9.8	22.1
REE	36	0	14	-	-	5,613	6.4	1.2	70.2	27.3	37.9
GAS	98	0	2	5,660	8,330	6,345	15.4	4.3	35.7	21.6	105.8
MBB	21.9	0	15	-	-	3,456	6.3	1.3	63.7	31	23.5
HDB	27.8	-0.36	11	5,610	5,600	2,989	9.3	1.7	88.2	11.2	29.1
DHG	93.6	-0.43	4	720	-	4,828	19.4	4.1	44.4	30.2	93.9
TCB	23.2	-0.43	15	-	-	2,660	8.7	1.5	80.6	15.2	24.8
STB	10	-0.5	3	7,650	793,630	1,543	6.5	0.7	69	2.6	11
SSI	19.5	-0.51	1	29,640	60,610	1,738	11.2	1.1	51.1	1	21.7
VJC	144.4	-0.69	17	5,520	58,080	9,837	14.7	5.0	45	31.8	143.5
VNM	116.3	-1.27	0	297,650	843,490	6,295	18.5	7.1	24.5	0.2	130.1
GMD	22.8	-2.15	-	-	-	2,259	10.1	1.1	20	0	25.5
				5,736,180	5,443,090	3,879	15.31				

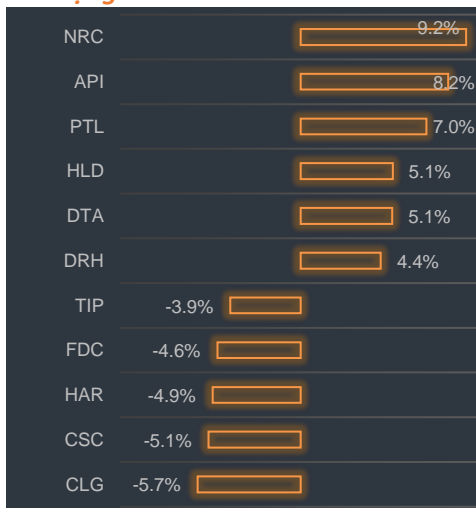
# Tăng giảm ngành trong ngày




## Các CP tăng tốt nhất theo từng nhóm ngành:

<b>Bất động sản:</b>	NRC, API, PTL
<b>Xây dựng:</b>	SD2, PXI, PXT
<b>Dầu khí:</b>	PGD, PGS, PGC
<b>Chứng khoán:</b>	FTS, IVS, TVB
<b>Ngân hàng:</b>	EIB, CTG, VCB


### Bất động sản




### Xây dựng




### Dầu khí



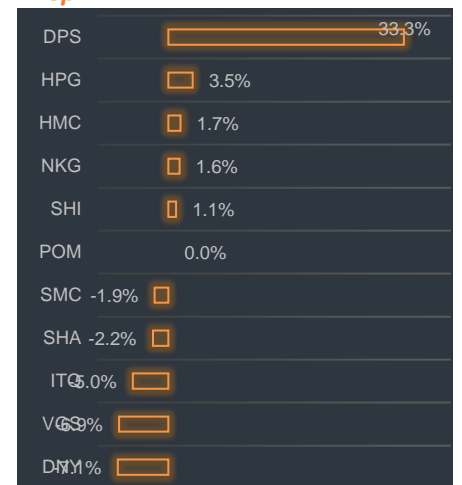
### Chứng khoán



### Ngân hàng



### Thép





## BP Phân tích

Head: Nguyễn Hồng Khanh

Tel: 0983.999.350

khanhnh@vise.com.vn

## Khuyến cáo

Báo cáo này được viết và phát hành bởi VIS để phân phối tại Việt Nam và quốc tế. Các ý kiến và dự báo chỉ thể hiện quan điểm của người viết tại thời điểm phát hành và có thể thay đổi mà không cần thông báo. Chúng tôi chỉ sử dụng những thông tin và quan điểm được cho là đáng tin cậy nhất, tuy nhiên chúng tôi không bảo đảm tuyệt đối tính chính xác và đầy đủ của những thông tin trên. Những quan điểm cá nhân trong báo cáo này đã được cân nhắc cẩn thận dựa trên những nguồn thông tin chúng tôi cho là tốt nhất và hợp lý nhất trong thời điểm viết báo cáo. Tuy nhiên những quan điểm trên có thể thay đổi bất cứ lúc nào, do đó chúng tôi không chịu trách nhiệm phải thông báo cho nhà đầu tư.

Công ty VIS cũng như các công ty con và toàn thể cán bộ công nhân viên hoàn toàn có thể tham gia đầu tư hoặc thực hiện các nghiệp vụ ngân hàng đầu tư đối với cổ phiếu được đề cập trong báo cáo này. Các thông tin cũng như ý kiến trong báo cáo không mang tính chất mời chào mua hay bán bất cứ chứng khoán, quyền chọn, hợp đồng tương lai hay công cụ phái sinh nào. Nhà đầu tư cần nhắc kỹ lưỡng việc sử dụng thông tin cũng như các dự báo tài chính trong tài liệu trên, và VIS không chịu trách nhiệm với bất kì khoản lỗ trực tiếp hoặc gián tiếp nào do sử dụng những thông tin đó.

Tài liệu này chỉ nhằm mục đích lưu hành trong phạm vi hẹp vì vậy không được phép sao chép, tái sản xuất, phát hành cũng như tái phân phối bất kỳ nội dung nào của báo cáo vì bất kỳ mục đích nào nếu không có văn bản chấp thuận của VIS.

**VISecurities**  
CHỨNG KHOÁN QUỐC TẾ VIỆT NAM

Tầm nhìn mới, Giá trị mới

### Công ty Cổ phần Chứng khoán Quốc tế Việt Nam (Hội Sở)

Tầng 3, 59 Quang Trung, Quận Hai Bà Trưng - Hà Nội

Tel: +(84 4) 3 944 5888, Fax: +(84 4) 3 944 5889

<https://www.vise.com.vn>

### Chi nhánh TP Hồ Chí Minh

Số 9 Nguyễn Công Trứ, Quận 1, TP. Hồ Chí Minh

Tel: + (84 8) 3915 2930

Fax: + (84 8) 3915 2931