

Bản tin chứng khoán

Trong số này

Nhận định **P.1**

Bộ lọc CP **P.2**

Note doanh nghiệp **P.3**

Kết quả kinh doanh Q2 **P.5**

Độ rộng thị trường



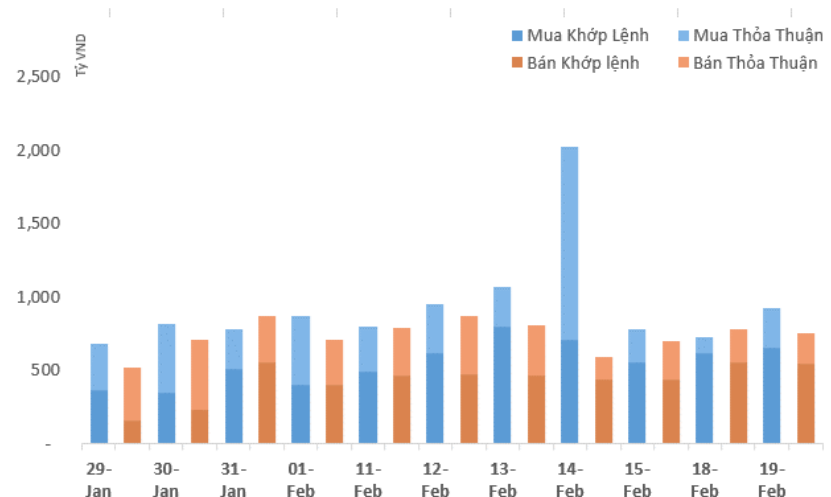
Giao dịch mua bán ròng khối ngoại (tỷ VND)

MSN	81.6
HPG	44.6
EIB	30.0
VNM	27.3
PLX	26.9
VCB	23.6
GEX	23.2
VRE	21.4
VHM	20.1
GAS	17.1
STB	10.6
DPM	7.2
KBC	(10.6)
ACV	(12.2)
CII	(16.6)
HBC	(18.9)
DHG	(21.3)
HDB	(26.3)
VJC	(51.3)

Đã có sự điều chỉnh tương đối mạnh trong phiên thứ 3 nhưng chỉ số Vnindex vẫn xanh hơn 3 điểm nhờ lực đẩy quá tốt từ nhóm blue chip, đặc biệt là hai cổ phiếu quan trọng VHM và VIC. Sự điều chỉnh chung đến từ các nhóm cổ phiếu penny và Mid cap nhiều hơn. Đối với blue chip vẫn có gần phân nửa cổ phiếu tăng điểm. Những cổ phiếu giảm tương đối nhiều nhất đến từ nhóm ngân hàng như STB, HDB, CTG, BID, VCB.

Thanh khoản chung của thị trường vẫn đạt ở mức khá với 5,800 tỷ giao dịch trên cả 3 sàn trong đó riêng sàn HOSE là trên 5,000 tỷ. MBB, VNM, TCB, HPG CTG là những cổ phiếu giao dịch nhiều nhất trong phiên. Hôm qua nhóm dầu khí đã di chuyển chậm lại và chỉ có nhóm cổ phiếu họ VIC cùng một số CP đầu ngành khác dẫn chỉ số.

Khối ngoại mua ròng 171 tỷ trong đó 1/3 là thỏa thuận với các giao dịch lớn diễn ra ở EIB, VRE. MSN tiếp tục được mua ròng mạnh gần 82 tỷ đồng, thứ hai là HPG 44.6 tỷ, EIB 30 tỷ, VNM 27.3 tỷ. Phía bán ròng ghi nhận VJC, HDB, DHG, HBC và CII. Hai cổ phiếu được khối ngoại mua đều đặn nhất trong mấy ngày qua là HPG và MSN bên cạnh một số cổ phiếu ngân hàng như VCB, EIB, STB. Hai cổ phiếu họ dầu khí PLX và PVS cũng được mua ròng khá tốt.



Vnindex 964.35

▲ +3.05 (+0.32%)

Biến động Big Cap

CP	Vốn hóa	Giá	%
VHM	291,408	87.0	6.10
ROS	19,752	34.8	3.88
VIC	370,228	116.0	2.02
BVH	66,024	94.2	1.29
MSN	100,612	86.5	1.29
MWG	28,086	87.0	1.05
DHG	12,813	98.0	1.03
TCB	96,331	27.6	0.73
PNJ	15,873	97.9	0.62
SSI	13,602	27.3	0.55
VNM	248,327	142.6	0.42
SAB	154,549	241.0	0.42
VJC	65,427	120.8	0.25
NVL	53,029	58.0	0.17
FPT	27,242	44.4	-
EIB	21,515	17.5	-
VRE	73,591	31.6	(0.16)
KDH	12,793	30.9	(0.64)
MBB	47,422	22.0	(0.68)
TPB	14,049	21.1	(0.71)
HNG	13,790	15.6	(0.96)
GAS	183,739	96.0	(1.23)
HPG	67,328	31.7	(1.40)
VPB	52,083	21.2	(1.40)
BHN	18,776	81.0	(1.46)
VCB	212,268	59.0	(1.67)
BID	112,476	32.9	(1.79)
CTG	76,330	20.5	(1.91)
HDB	29,430	30.0	(1.96)
CTD	10,697	136.8	(2.01)
PLX	66,864	57.7	(2.20)
STB	23,087	12.8	(2.29)
POW	39,695	17.0	(3.14)

Sau một phiên dừng lấy nhịp chỉ số Vnindex lại tiến lên thêm một mốc mới gần 970. Ngưỡng kháng cự khá mạnh là đỉnh cũ 960 đã vượt qua khá nhẹ nhàng. Chỉ số RSI đã lên vùng rất cao trên 70 và dù thị trường chung đã có những tín hiệu điều chỉnh đáng kể nhưng chỉ số Vnindex vẫn duy trì lực đẩy tốt và quan trọng dòng tiền vẫn khá dồi dào. Tuần sau cuộc gặp thượng đỉnh Mỹ Triều diễn ra có thể tạo nhiều hiệu ứng tích cực vì vậy có thể lạc quan thị trường vẫn tiếp tục giao dịch ổn định ít nhất từ đây đến hết tháng.



Cổ phiếu quan tâm:

Các cổ phiếu đáng chú ý hiện tại trong ngắn hạn có nhóm dầu khí như GAS, PVS, PLX. Nhóm ngân hàng lưu ý nhóm cổ phiếu thu hút dòng tiền mạnh VCB, TCB, STB, ACB. Ngoài ra một số cổ phiếu đầu ngành như FPT, HPG, VEA, PNJ nhà đầu tư tiếp tục tranh thái nắm giữ.

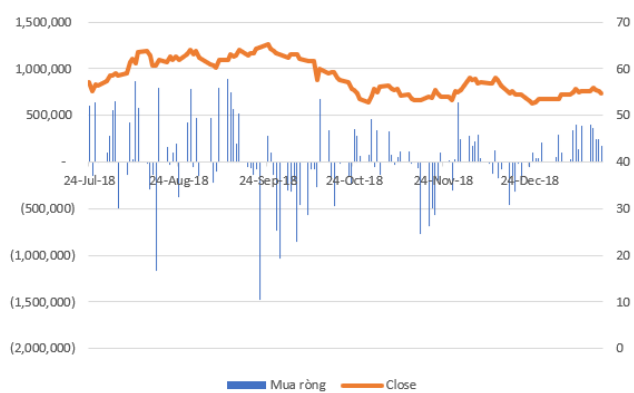
Ticker	Close	% so với tuần trước	Mức hỗ trợ 1	Mức hỗ trợ 2	Vùng mua
GAS	96.0	9.1%	92.0	86	92 - 93
ACB	30.3	3.4%	28.0	26	29 - 30
TCB	27.6	3.6%	24.5	23	25 - 26
CVT	22.8	14.0%	19.0	17	21-22
BID	32.9	3.8%	28.0	21	31-32
PNJ	97.9	4.4%	85.0	80	93-95
FPT	44.4	2.8%	40.0	35	42-43
TCB	27.6	3.6%	24.5	23	25 - 26
VEA	48.8	4.7%	38.0	32	40-45
VCB	59.0	4.1%	55.0	50	55-57
TV2	124.0	-0.8%	120.0	100	120
CTD	136.8	1.7%	135.0	130	136-137



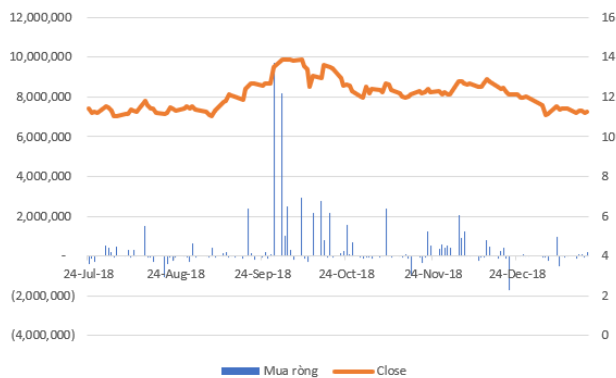
Thông tin giao dịch nhóm cổ phiếu ngân hàng:

Mã CK	Sàn	Giá đóng cửa	KLGD	P/E	P/B	KL Mua	KL Bán	Room NN (đang năm giữ)	Vốn hóa (tỷ VND)	Tỷ lệ năm giữ	EPS	Book Value
VCB	HOSE	59.3	1,249,180	14.57	3.34	479,060	368,960	867,035,499	213,348	24.1%	4,070	17,758
CTG	HOSE	20.8	4,246,880	14.29	1.15	2,000	169,020	1,097,704,618	77,447	29.5%	1,456	18,120
BID	HOSE	33.15	1,622,530	15.40	2.07	50,360	47,600	106,683,063	113,330	3.1%	2,152	15,998
TCB	HOSE	27.25	3,376,380	11.26	1.84	21,070	21,070	787,033,936	95,282	22.5%	2,420	14,809
VPB	HOSE	21.25	2,818,810	7.31	1.55	-	-	570,052,382	52,206	23.2%	2,907	13,735
STB	HOSE	13	4,507,890	13.69	0.99	617,210	220,470	260,080,516	23,447	14.4%	950	13,066
EIB	HOSE	17.8	306,270	33.29	1.48	5,000	-	368,805,571	21,884	30.0%	535	12,046
HDB	HOSE	30.4	1,126,100	10.49	1.77	50,260	407,090	261,509,184	29,822	26.7%	2,897	17,154
TPB	HOSE	21.2	536,880	10.06	1.71	-	-	256,976,757	14,116	38.6%	2,107	12,424
SHB	HNX	7.7	6,972,192	5.56	0.56	25,000	-	112,164,129	9,264	9.3%	1,384	13,753
ACB	HNX	30.2	2,189,439	7.58	1.85	-	-	386,576,321	37,664	31.0%	3,987	16,311
NVB	HNX	8.6	2,177,300	65.96	0.80	-	-	100,275	2,560	0.0%	130	10,749
LPB	UPCOM	8.9	943,366	6.95	0.65	-	140,098	37,238,676	6,675	5.0%	1,280	13,601
BAB	UPCOM	20.6	6,100	16.67	1.60	-	-	1,138,530	11,330	0.2%	1,236	12,882
VIB	UPCOM	17.8	150,918	6.36	1.31	-	-	115,710,712	9,479	21.7%	2,800	13,615
KLB	UPCOM	10.2	660	13.76	0.88	-	-	57,001,000	3,263	17.8%	741	11,610

Mua bán ròng khối ngoại - VCB



Mua bán ròng khối ngoại - STB



HERE'S THE TOP NEWS COMPANY

Cổ phiếu
Quan tâm

Top tăng giá HOSE

MWG	1.05
MSN	1.29
BVH	1.29
HDG	1.50
ANV	1.76
BMI	1.87
STK	1.95
DHC	1.95
VIC	2.02
TCH	2.27
VIP	2.86
ROS	3.88
VHM	6.10
APG	6.25
HID	6.83
SRC	6.94

Top tăng giá HNX

NDN	0.81
TV2	0.81
DXP	0.85
NRC	0.86
TNG	1.05
TCS	1.33
TVD	1.61
GKM	2.01
MST	2.13
NVB	2.30
TDT	2.54
SHS	2.61
CET	3.03
HOM	3.45
PPS	4.00
THB	4.49
VIG	10.00
DPS	16.67

VPG - CTCP Đầu tư Thương mại Xuất nhập khẩu Việt Phát – Đã thông qua kế hoạch sản xuất kinh doanh năm 2019 với doanh thu 2.650 tỷ đồng, và lợi nhuận sau thuế 79,5 tỷ đồng.

FMC - CTCP Thực phẩm Sao Ta - Đặt kế hoạch kinh doanh năm 2019 với doanh số tiêu thụ dự kiến tăng 13% lên mức 185 triệu USD, lợi nhuận sau thuế 180 tỷ đồng. Cổ tức bằng tiền mặt theo tỷ lệ 20%.

DPM - CTCP Phân bón và Hóa chất Dầu khí - Thông báo ngày 27/2 tới đây là ngày giao dịch không hưởng quyền nhận cổ tức đợt 1 năm 2018 bằng tiền mặt theo tỷ lệ 5%, thanh toán bắt đầu từ ngày 20/3/2019.

DIG - Tổng CTCP Đầu tư phát triển xây dựng - Quyết định thông qua chủ trương bán thoái vốn toàn bộ trọn lô 600.000 cổ phần sở hữu tại CTCP Sông Đà – Hà Nội, với giá 7.600 đồng/cổ phần theo phương thức thỏa thuận. Thời gian thực hiện trong quý I/2019.

DAD - CTCP Đầu tư và Phát triển Giáo dục Đà Nẵng - Sẽ trả cổ tức bằng tiền mặt theo tỷ lệ 15%, tức 1 cổ phiếu sẽ được nhận 1.500 đồng. Ngày giao dịch không hưởng quyền là ngày 6/3, thời gian thanh toán dự kiến từ ngày 17/3.

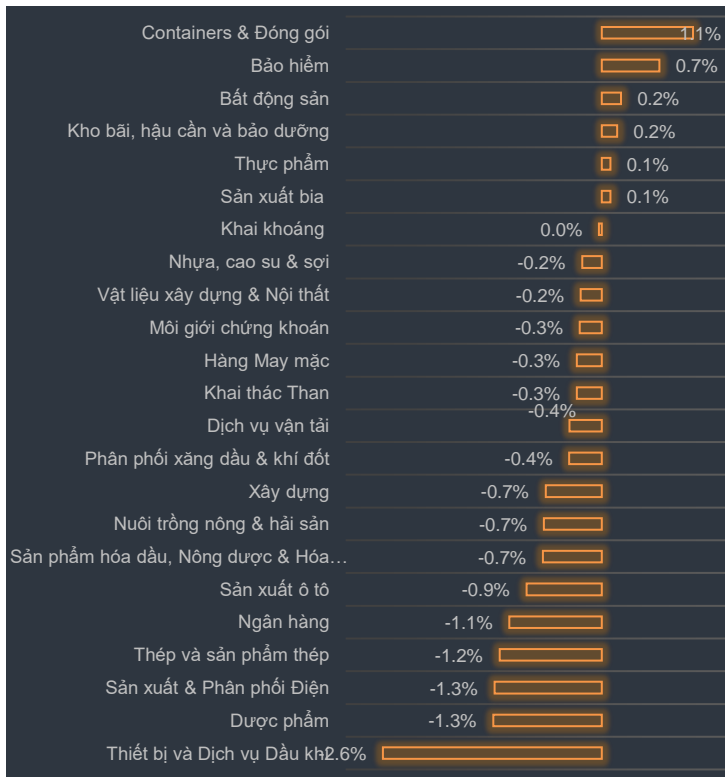
FCM - CTCP Khoáng sản Fecon - Năm 2019, FCM dự kiến doanh thu 750 tỷ đồng, mục tiêu lợi nhuận sau thuế sẽ là 35 tỷ đồng, đi lùi so với thực hiện năm 2018 lần lượt 15% và 5%. Theo đó, FCM vẫn đặt kế hoạch tỷ lệ cổ tức năm 2019 dự kiến 5%/vốn điều lệ như mọi năm.

CII - CTCP Đầu tư hạ tầng kỹ thuật TP.HCM - Ngày 19/2, HĐQT đã phê duyệt kế hoạch mua thêm hơn 14,67 triệu cổ phiếu để làm cổ phiếu quỹ. Nếu các giao dịch được thực hiện thành công hoàn toàn, CII sẽ nâng số cổ phiếu quỹ nắm giữ lên 50 triệu cp, tương ứng gần 17,7% vốn điều lệ của Công ty.

TCM - CTCP Dệt may Đầu tư Thương mại Thành Công - Ngày 26/2 là ngày giao dịch không hưởng quyền nhận cổ tức đợt 1 năm 2018, ngày đăng ký cuối cùng là 27/2. Theo đó, cổ tức sẽ được trả bằng tiền mặt theo tỷ lệ 5%, thanh toán bắt đầu từ ngày 19/3/2019.

PLX - CTCP Tập đoàn Xăng dầu Việt Nam - Thông báo sẽ bán 12 triệu cổ phiếu quỹ, tương đương gần 1% vốn điều lệ, theo phương thức khớp lệnh hoặc thỏa thuận từ ngày 27/2 đến 18/3. Hiện nay, PLX đang nắm giữ hơn 135 triệu cổ phiếu quỹ, tương đương 10,44% vốn.

Tăng giảm ngành trong ngày



Các CP tăng tốt nhất theo từng nhóm ngành:

Bất động sản: VHM, LEC, API


Xây dựng: SDU, V21, PTC

Dầu khí: HTC, PMG, CNG


Chứng khoán: VIG, APG, SHS

Ngân hàng: NVB, TCB, EIB

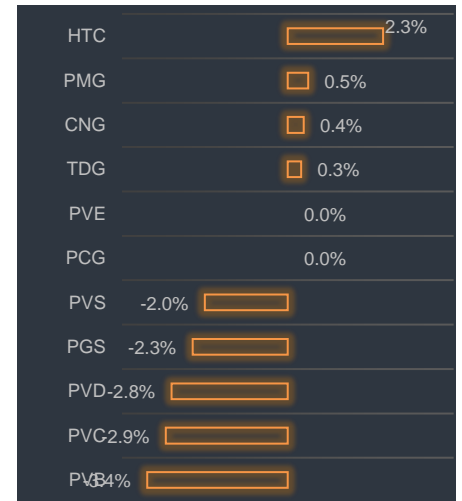
Bất động sản



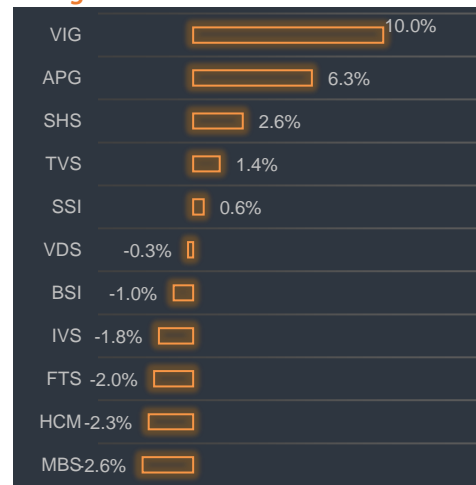
Xây dựng




Dầu khí




Chứng khoán



Ngân hàng



Thép





BP Phân tích

Head: Nguyễn Hồng Khanh

Tel: 0983.999.350

khanhnh@vise.com.vn

Khuyến cáo

Báo cáo này được viết và phát hành bởi VIS để phân phối tại Việt Nam và quốc tế. Các ý kiến và dự báo chỉ thể hiện quan điểm của người viết tại thời điểm phát hành và có thể thay đổi mà không cần thông báo. Chúng tôi chỉ sử dụng những thông tin và quan điểm được cho là đáng tin cậy nhất, tuy nhiên chúng tôi không bảo đảm tuyệt đối tính chính xác và đầy đủ của những thông tin trên. Những quan điểm cá nhân trong báo cáo này đã được cân nhắc cẩn thận dựa trên những nguồn thông tin chúng tôi cho là tốt nhất và hợp lý nhất trong thời điểm viết báo cáo. Tuy nhiên những quan điểm trên có thể thay đổi bất cứ lúc nào, do đó chúng tôi không chịu trách nhiệm phải thông báo cho nhà đầu tư.

Công ty VIS cũng như các công ty con và toàn thể cán bộ công nhân viên hoàn toàn có thể tham gia đầu tư hoặc thực hiện các nghiệp vụ ngân hàng đầu tư đối với cổ phiếu được đề cập trong báo cáo này. Các thông tin cũng như ý kiến trong báo cáo không mang tính chất mời chào mua hay bán bất cứ chứng khoán, quyền chọn, hợp đồng tương lai hay công cụ phái sinh nào. Nhà đầu tư cần nhắc kỹ lưỡng việc sử dụng thông tin cũng nhưng các dự báo tài chính trong tài liệu trên, và VIS không chịu trách nhiệm với bất kì khoản lỗ trực tiếp hoặc gián tiếp nào do sử dụng những thông tin đó.

Tài liệu này chỉ nhằm mục đích lưu hành trong phạm vi hẹp vì vậy không được phép sao chép, tái sản xuất, phát hành cũng như tái phân phối bất kỳ nội dung nào của báo cáo vì bất kỳ mục đích nào nếu không có văn bản chấp thuận của VIS.

VISecurities
CHỨNG KHOÁN QUỐC TẾ VIỆT NAM

Tầm nhìn mới, Giá trị mới

Công ty Cổ phần Chứng khoán Quốc tế Việt Nam (Hội Sở)

Tầng 3, 59 Quang Trung, Quận Hai Bà Trưng - Hà Nội

Tel: +(84 4) 3 944 5888, Fax: +(84 4) 3 944 5889

<https://www.vise.com.vn>

Chi nhánh Sài Gòn

Số 9 Nguyễn Công Trứ, Quận 1, TP. Hồ Chí Minh

Tel: + (84 8) 3915 2930

Fax: + (84 8) 3915 2931