

# Bản tin chứng khoán

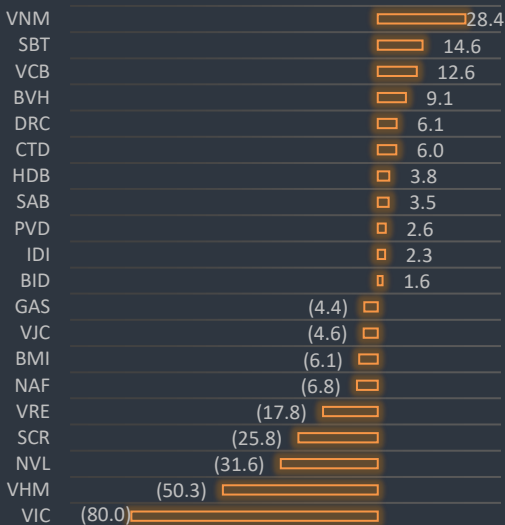
## Trong số này

- Nhận định **P.1**
- Bộ lọc CP **P.2**
- Note doanh nghiệp **P.3**
- Kết quả kinh doanh Q2 **P.5**

### Độ rộng thị trường



### Giao dịch mua bán ròng khối ngoại (tỷ VND)



Thanh khoản chung giảm khá mạnh trong phiên hôm nay vì vậy có thể thấy rõ mức độ giao dịch chung của thị trường không hào hứng lắm. Ngoài ra khối ngoại bán ròng khá mạnh cũng làm tâm lý chung thị trường chùng lại. Kết thúc phiên giá trị giao dịch chung hai sàn đạt khoảng 4,000 tỷ cũng ở mức trung bình. Những cổ phiếu giao dịch nhiều nhất thuộc về blue chip VIC, VHM, HPG, BID.

VIC và VHM đóng vai trò khá quan trọng trong việc giữ chỉ số xanh trong suốt phiên sáng. Buổi chiều dù VIC có hạ nhiệt đáng kể nhưng vẫn còn có BVH, REE và BID. Trong nhóm Big Cap số mã xanh vẫn chiếm khoảng 2/3 dù không có cổ phiếu nào vượt trội và nhóm cổ phiếu giảm nhiều nhất như NVL, BHN, DHG cũng dưới -2%.

Một số cổ phiếu tăng mạnh đáng chú ý có BHV (4%), DRC (6.6%) và PHR (6.1%). Nhóm ngân hàng hạ nhiệt một chút nhưng vẫn xanh nhẹ ở ACB, BID, TPB, TCB, VCB trong khi VPB, CTG giảm. Khối ngoại giao dịch khá sôi động ở nhóm ngân hàng ở nhiều giao dịch thỏa thuận chuyển nhượng qua lại. Khối ngoại tiếp tục mua ròng nhiều BID, HDB, SHB, VCB và chỉ bán ròng STB. Hôm nay cũng ghi nhận khối ngoại mua ròng trở lại VNM nhiều nhất khoảng 28.4 tỷ, tiếp sau là SBT, VCB, BVH. Vic và VHM bán ròng nhiều nhất tổng cộng gần 130 tỷ. NVL và SCR là hai cổ phiếu bất động sản cũng bán ròng nhiều lần lượt 31.6 tỷ và 25.8 tỷ đồng.



# Vnindex 987.36

▲ +5.21 (+0.53%)

## Biến động Big Cap

CP	Vốn hóa	Giá	%
BVH	63,781	91	4
REE	11,286	36.4	3.41
VHM	299,849	111.9	1.82
BID	112,989	33.05	1.69
VRE	77,184	40.6	1.63
SSI	15,270	30.55	1.16
VCB	225,220	62.6	1.13
VIC	333,844	104.6	0.97
FPT	27,242	44.4	0.79
EIB	17,335	14.1	0.71
TPB	17,644	26.5	0.57
PLX	76,366	65.9	0.46
GAS	192,161	100.4	0.4
TCB	93,534	26.75	0.38
KDH	11,402	29.4	0.34
HPG	80,921	38.1	0.26
MBB	50,663	23.45	0.21
VNM	236,981	163.3	0.18
MWG	39,357	121.9	0.16
HNG	14,145	15.95	0
CTD	12,135	155	0
PNJ	16,830	103.8	-0.1
SAB	136,272	212.5	-0.23
HDB	35,218	35.9	-0.28
VPB	61,546	25.4	-0.39
STB	20,562	11.4	-0.44
ROS	24,236	42.7	-0.47
CTG	97,181	26.1	-0.57
VJC	81,783	151	-0.59
MSN	96,056	91.2	-0.87
DHG	12,552	96	-0.93
BHN	18,776	81	-1.1
NVL	58,514	64	-1.39

Chỉ số Vnindex đã tăng 20 điểm trong tuần này sau 4 phiên xanh điểm liên tiếp. Dù có một số biến động từ thị trường quốc tế trong vài ngày qua nhưng có vẻ như không ảnh hưởng nhiều đến thị trường trong nước. Hiện tại vùng kháng cự tâm lý 1000 không còn cách quá xa vì vậy thị trường cần động lực lớn hơn để vượt qua mốc này.

Trong khi một số thị trường mới nổi chứng kiến sự rút vốn mạnh của các quỹ đầu tư thì tại thị trường VN vẫn còn duy trì trạng thái cân bằng dòng vốn khá tốt. Điều này cũng nhờ chính sách kiểm soát tỷ giá và lãi suất vẫn hiệu quả cho đến thời điểm này. Vì vậy các thông tin vĩ mô trong thời gian tới đóng vai trò quan trọng trong việc định hướng thị trường từ đây đến cuối năm.

Nhóm ngân hàng vẫn sẽ đóng vai trò giữ nhịp thị trường và mỗi cổ phiếu sẽ có những câu chuyện thu hút dòng tiền nhà đầu tư như việc tăng vốn, chia cổ tức hay xử lý nợ xấu của BID, VCB, STB hay ACB ... Tuy nhiên theo các chính sách thắt chặt tiền tệ từ nay đến cuối năm của NHNN thì việc kiếm lợi nhuận 2 quý còn lại của năm của các ngân hàng có thể sẽ khó khăn hơn so với đầu năm và nhiều ngân hàng sẽ đi tìm các nguồn thu khác ngoài lãi thu nhập thuần.

## Thông tin doanh nghiệp POW



Tổng Công ty Điện lực Dầu khí Việt Nam POW vừa thông báo về tình hình sản xuất kinh doanh trong tháng 7 với tổng doanh thu 2,417 tỷ đồng, vượt 8% so với kế hoạch. Nguồn thu lớn nhất đến từ nhà máy điện Cà Mau 1&2 với gần 1,008 tỷ, tiếp đến là Vũng Áng (557 tỷ) và Nhơn Trạch 2 (507 tỷ).

Tính lũy kế 7 tháng đầu năm, tổng doanh thu của PV Power ước ghi nhận 19,540 tỷ đồng và thực hiện được 66% kế hoạch cả năm. Trong đó doanh thu đóng góp lớn nhất vẫn là tổ hợp NMD Cà Mau 1&2 với con số 6,373 tỷ đồng, chiếm 32.6% tổng nguồn thu. Về kế hoạch sản xuất cho tháng 8, POW lên kế hoạch sản lượng 1.32 tỷ kWh. Từ đó, tổng công ty dự kiến mang về thêm 1,682 tỷ doanh thu.

Giá của POW sau khi rơi mạnh từ 18 về 11 đã phục hồi dần lên 13.2. PE hiện tại của POW ở mức 11.6. Dù giao dịch tại sàn Upcom nhưng thanh khoản của POW luôn ở mức trên trung bình 1 triệu mỗi phiên.



## Bộ lọc cổ phiếu giao dịch nhiều

Ticker	Close	% so với tuần trước	Vol3T	RSI	StochK	Note
<b>ACB</b>	38.2	730.00%	4,717,000	75.1	85	Nắm giữ. Kháng cự mạnh 42,
<b>BID</b>	33	3330.00%	3,584,949	79.6	87	Có thể chốt lời. Kháng cự 34-35
<b>CTD</b>	155	890.00%	156,780	62.2	59.2	Có thể chốt lời. kháng cự 160
<b>CTG</b>	26.1	1150.00%	5,698,245	62.6	69.3	Có thể chốt lời. Kháng cự 28
<b>DXG</b>	27.9	570.00%	3,401,007	62.6	72.5	Kháng cự 29
<b>FPT</b>	44.4	490.00%	963,895	86.8	82.5	Giảm mua thêm. Kháng cự 45
<b>GAS</b>	100.4	1840.00%	546,761	67.3	77.1	Có thể chốt lời. kháng cự 105
<b>GEX</b>	29.8	710.00%	1,738,572	56.5	58.5	Nắm giữ. Kháng cự 35
<b>HCM</b>	58.3	800.00%	313,290	53.5	64.4	Nắm giữ. Kháng cự 65
<b>HDB</b>	35.9	750.00%	1,383,630	47.6	48.6	Nắm giữ. Kháng cự 40
<b>MBB</b>	23.5	200.00%	5,433,225	52.7	51	Nắm giữ. Kháng cự 26
<b>MWG</b>	121.9	710.00%	598,423	75.5	89.6	Giảm mua thêm. Kháng cự 125
<b>PLX</b>	65.9	1620.00%	598,300	65.6	75.8	Có thể chốt lời. kháng cự 68
<b>PNJ</b>	103.8	1220.00%	489,552	68.1	87.5	Nắm giữ. Kháng cự 110
<b>VCB</b>	62.6	1080.00%	2,211,165	59.9	79.8	Giảm mua thêm. Kháng cự 70
<b>VCI</b>	59.5	980.00%	97,835	62.6	56.6	Có thể chốt lời. kháng cự 65
<b>VIC</b>	104.6	-170.00%	1,445,224	64.4	75.2	Nắm giữ. Kháng cự 110



## Tổng hợp kết quả kinh doanh 6 Tháng theo ngành:

### Tình hình lợi nhuận DN 6 Tháng 2018

	Số Cty	Lợi nhuận
Số công ty công bố	1000	
- Số DN báo lãi	830	
- Số DN báo lỗ	145	
Tổng lợi nhuận 6T 2018 Tỷ VND		125,675
Tổng lợi nhuận 6T 2017 Tỷ VND		94,739
% Tăng/(Giảm)		32.7%

Ngành	Số DN	Vốn Hóa	Lợi nhuận sau thuế		+/- Tỷ VND	Tăng trưởng %
			6T2017 Tỷ VND	6T2018 Tỷ VND		
Bán lẻ	19	47,305	1,443.5	1,950.0	506.50	35.1%
Bảo hiểm	10	79,588	1,917.7	1,648.3	(269.40)	-14.0%
Bất động sản	89	884,417	7,758.5	15,621.0	7,862.50	101.3%
Công nghệ Thông tin	23	32,485	1,190.3	1,308.4	118.10	9.9%
Dầu khí	7	146,988	2,115.9	2,096.4	(19.50)	-0.9%
Dịch vụ tài chính	34	56,705	2,086.6	2,940.6	854.00	40.9%
Điện, nước & xăng dầu khí đốt	82	271,187	7,346.7	10,101.8	2,755.10	37.5%
Du lịch và Giải trí	34	160,093	3,311.2	4,339.9	1,028.70	31.1%
Hàng & Dịch vụ Công nghiệp	154	336,398	8,532.4	12,382.3	3,849.90	45.1%
Hàng cá nhân & Gia dụng	41	44,435	1,962.2	2,428.4	466.20	23.8%
Hóa chất	46	48,818	3,107.2	3,055.1	(52.10)	-1.7%
Ngân hàng	18	810,561	22,431.8	34,562.7	12,130.90	54.1%
Ô tô và phụ tùng	12	18,330	544.2	437.3	(106.90)	-19.6%
Tài nguyên Cơ bản	76	150,126	7,006.5	7,493.8	487.30	7.0%
Thực phẩm và đồ uống	84	635,024	14,010.5	16,962.5	2,952.00	21.1%
Truyền thông	29	16,814	131.8	247.8	116.00	88.0%
Viễn thông	4	11,851	767.3	548.2	(219.10)	-28.6%
Xây dựng và Vật liệu	210	167,872	7,787.1	6,226.2	(1,560.90)	-20.0%
Y tế	28	43,864	1,393.4	1,324.5	(68.90)	-4.9%
<b>Tổng Cộng</b>	<b>1000</b>	<b>3,962,861</b>	<b>94,844.80</b>	<b>125,675.20</b>	<b>30,830.40</b>	<b>32.71%</b>

## Tin thị trường

**Dầu thô:** Theo Cơ quan Thông tin Năng lượng Mỹ (EIA) dự trữ dầu thô thương mại của Mỹ giảm 5,8 triệu thùng trong tuần tính tới ngày 17/8/2018 xuống 408,36 triệu thùng. Các thị trường quốc tế suy yếu hơn do tranh chấp thương mại giữa Mỹ và Trung Quốc dự kiến sẽ kéo tăng trưởng kinh tế.

Dầu thô Brent kỳ hạn ở mức 74,65 USD/thùng, giảm 13 US cent so với đóng cửa phiên trước.

**FED:** Thông cáo báo chí ngày 22/8 của Cục Dự trữ Liên bang Mỹ (Fed) cho biết nhiều khả năng cơ quan này tiếp tục kế hoạch tăng lãi suất trong năm nay, bất chấp những chỉ trích của Tổng thống Donald Trump và những tác động từ căng thẳng thương mại giữa Mỹ với các nước khác.

Với triển vọng tỷ lệ thất nghiệp gần mức kỷ lục và tăng trưởng GDP hơn 4% trong quý 2 vừa qua, Fed dự kiến tăng lãi suất thêm hai lần nữa năm nay.

# HERE'S THE TOP NEWS COMPANY

**VIC** - Tập đoàn Vingroup - Công bố phát hành 84 triệu cổ phần ưu đãi theo phương thức chào bán riêng lẻ cho Công ty Quản lý Quỹ Hanwha - công ty liên kết của Tập đoàn Hanwha, một trong 10 tập đoàn lớn nhất Hàn Quốc và nằm trong Top 500 tập đoàn kinh tế lớn nhất thế giới.

**SAM** - CTCP SAM Holdings - Ngày 20/8, HĐQT đã có quyết định thông qua phương án phát hành hơn 7,25 triệu cổ phiếu mới để trả cổ tức năm 2017, tương ứng tỷ lệ 100:3 (cổ đông sở hữu 100 cổ phiếu được nhận 3 cổ phiếu mới). Thời gian thực hiện trong quý III và quý IV/2018 sau khi được Ủy ban chứng khoán Nhà nước chấp thuận.

**DXG** - CTCP Tập đoàn Đất Xanh – Đã thông qua phương án phát hành 7,5 triệu cổ phiếu ESOP, với giá 10.000 đồng/cổ phiếu. Thời gian thực hiện dự kiến trong quý III/2018. Số tiền thu được để bổ sung vốn lưu động.

**SJE** - CTCP Sông Đà 11 - Ngày 12/9 là ngày giao dịch không hưởng quyền nhận cổ tức đợt cuối năm 2017, ngày đăng ký cuối cùng là 13/9. Theo đó, cổ tức sẽ được trả bằng tiền mặt theo tỷ lệ 11%, thanh toán bắt đầu từ ngày 28/9/2018.

**VE2** - CTCP Xây dựng điện Vneco 2 - Ngày 31/8 là ngày giao dịch không hưởng quyền nhận cổ tức năm 2017, ngày đăng ký cuối cùng là 4/9. Theo đó, cổ tức sẽ được trả bằng tiền mặt theo tỷ lệ 5%, thanh toán bắt đầu từ ngày 20/9/2018.

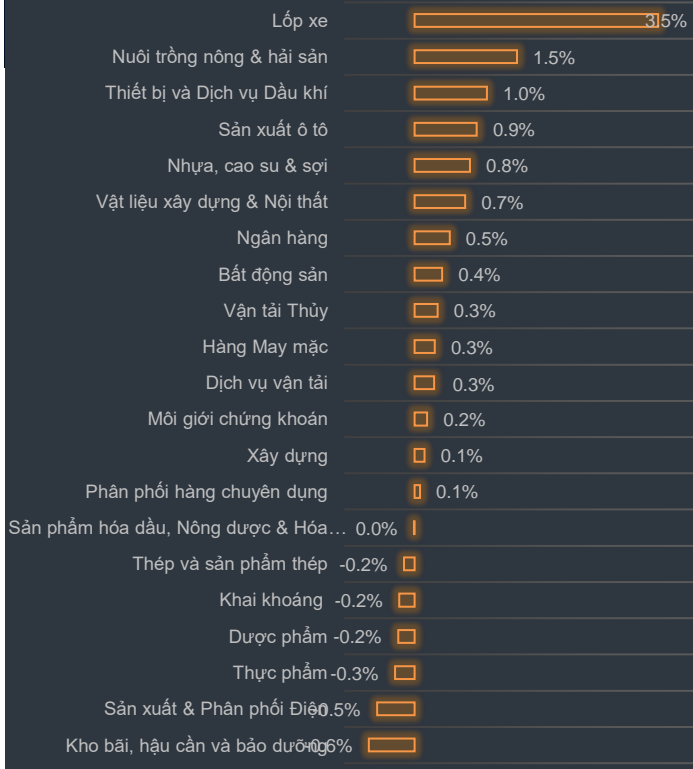
**DTA** - CTCP Đệ Tam - Quyết định nhận chuyển nhượng quyền sử dụng đất với lô đất LC7 thuộc khu công nghiệp, đô thị và dịch vụ Vsip Bắc Ninh với tổng diện tích 20.580 m2, giá trị nhận chuyển nhượng hơn 53,4 tỷ đồng từ Công ty TNHH Vsip Bắc Ninh.

**GLT** - CTCP Kỹ thuật điện Toàn Cầu - Ngày 24/8 là ngày đăng ký cuối cùng chốt danh sách cổ đông trả cổ tức bằng tiền mặt đợt cuối năm 2017 với tỷ lệ 27%. Ngày giao dịch không hưởng quyền nhận cổ tức là ngày 23/8 và thời gian thanh toán dự kiến từ ngày 14/9. Trước đó, vào cuối tháng 12/2017, Công ty đã thực hiện đợt 1 tạm ứng cổ tức với tỷ lệ 18%. Như vậy, tổng mức chia cổ tức trong năm 2017 là 45% bằng tiền mặt, đây là mức cao nhất kể từ năm 2013 đến nay.

**CDN** - CTCP Cảng Đà Nẵng - Ngày 30/8 là ngày giao dịch không hưởng quyền nhận cổ tức đợt 1 năm 2018, ngày đăng ký cuối cùng là 31/8. Theo đó, cổ tức sẽ được trả bằng tiền mặt theo tỷ lệ 5%, thanh toán bắt đầu từ ngày 10/9/2018.



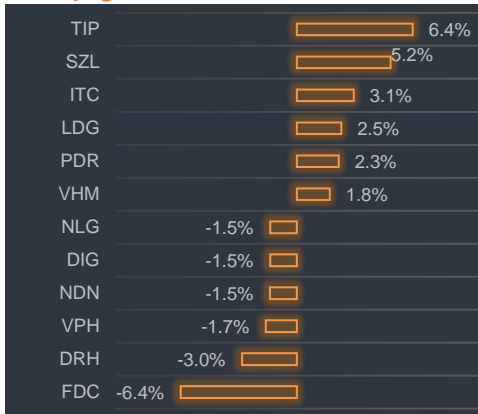
## Tăng giảm ngành trong ngày




### Các CP tăng tốt nhất theo từng nhóm ngành:

<b>Bất động sản:</b>	TIP, SZL, ITC
<b>Xây dựng:</b>	SC5, SJE, VCG
<b>Dầu khí:</b>	PGD, PVD, PVE
<b>Chứng khoán:</b>	VIX, SSI
<b>Ngân hàng:</b>	BID, VCB

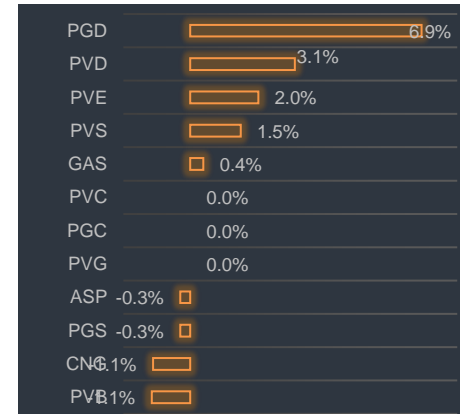
### Bất động sản



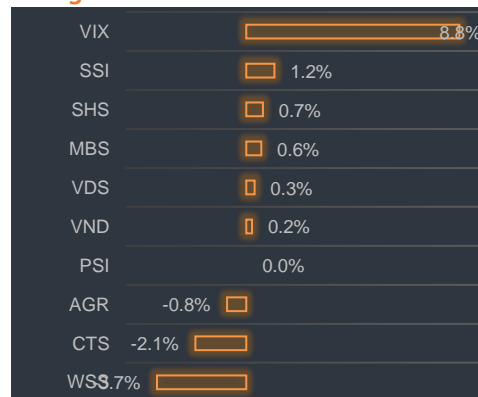
### Xây dựng




### Dầu khí




### Chứng khoán



### Ngân hàng



### Thép





## BP Phân tích

Head: Nguyễn Hồng Khanh  
Tel: 0983.999.350  
khanhnh@vise.com.vn

## Khuyến cáo

*Báo cáo này được viết và phát hành bởi VIS để phân phối tại Việt Nam và quốc tế. Các ý kiến và dự báo chỉ thể hiện quan điểm của người viết tại thời điểm phát hành và có thể thay đổi mà không cần thông báo. Chúng tôi chỉ sử dụng những thông tin và quan điểm được cho là đáng tin cậy nhất, tuy nhiên chúng tôi không bảo đảm tuyệt đối tính chính xác và đầy đủ của những thông tin trên. Những quan điểm cá nhân trong báo cáo này đã được cân nhắc cẩn thận dựa trên những nguồn thông tin chúng tôi cho là tốt nhất và hợp lý nhất trong thời điểm viết báo cáo. Tuy nhiên những quan điểm trên có thể thay đổi bất cứ lúc nào, do đó chúng tôi không chịu trách nhiệm phải thông báo cho nhà đầu tư.*

*Công ty VIS cũng như các công ty con và toàn thể cán bộ công nhân viên hoàn toàn có thể tham gia đầu tư hoặc thực hiện các nghiệp vụ ngân hàng đầu tư đối với cổ phiếu được đề cập trong báo cáo này. Các thông tin cũng như ý kiến trong báo cáo không mang tính chất mời chào mua hay bán bất cứ chứng khoán, quyền chọn, hợp đồng tương lai hay công cụ phái sinh nào. Nhà đầu tư cần nhắc kỹ lưỡng việc sử dụng thông tin cũng nhưng các dự báo tài chính trong tài liệu trên, và VIS không chịu trách nhiệm với bất kì khoản lỗ trực tiếp hoặc gián tiếp nào do sử dụng những thông tin đó.*

*Tài liệu này chỉ nhằm mục đích lưu hành trong phạm vi hẹp vì vậy không được phép sao chép, tái sản xuất, phát hành cũng như tái phân phối bất kỳ nội dung nào của báo cáo vì bất kỳ mục đích nào nếu không có văn bản chấp thuận của VIS.*

**VISecurities**  
CHỨNG KHOÁN QUỐC TẾ VIỆT NAM

Tầm nhìn mới, Giá trị mới

### Công ty Cổ phần Chứng khoán Quốc tế Việt Nam (Hội Sở)

Tầng 3, 59 Quang Trung, Quận Hai Bà Trưng - Hà Nội

Tel: +(84 4) 3 944 5888, Fax: +(84 4) 3 944 5889

<https://www.vise.com.vn>

### Chi nhánh Sài Gòn

Số 9 Nguyễn Công Trứ, Quận 1, TP. Hồ Chí Minh

Tel: + (84 8) 3915 2930

Fax: + (84 8) 3915 2931