

Bản tin chứng khoán

Trong số này

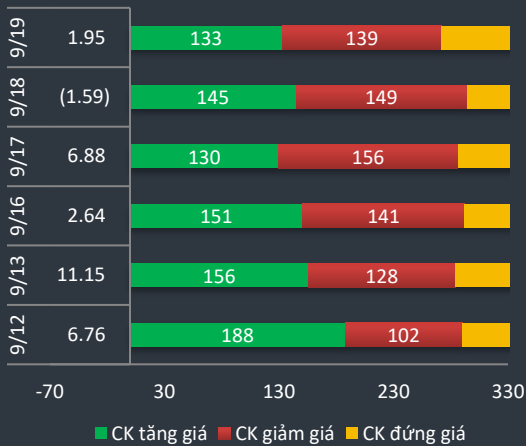
Nhận định **P.1**

Danh mục CP **P.3**


Tin Doanh nghiệp **P.4**

Bộ lọc CP **P.5**

Độ rộng thị trường



Giao dịch mua bán ròng khối ngoại (tỷ VND)



Thị trường giao dịch khá thận trọng trong 2 phiên liên tiếp sau khi đã tiến sát đến ngưỡng 1000 điểm. Có sự phân hóa mạnh trong nhóm cổ phiếu blue chip dẫn đến thị trường giằng co hầu như suốt thời gian giao dịch. Những cổ phiếu quan trọng như GAS, VNM, VHM, SAB chỉ giảm nhẹ nhưng cũng làm chỉ số index bị ảnh hưởng. STB, MWG, FPT, CTG dù tăng trên 2% cũng chỉ giúp chỉ số lấy lại phần điểm đã mất phiên hôm trước.

Nhóm cổ phiếu ngân hàng vẫn giữ nhịp tốt với hầu hết đều tăng điểm trừ duy nhất BID do áp lực chốt lời. BID cũng đã có chuỗi tăng điểm hơn 30% từ hồi tháng 6 vì vậy động lực tăng không còn nhiều. Những cổ phiếu ngân hàng khác như TCB, VPB, ACB, STB, CTG còn nhiều cơ hội hơn nếu báo cáo hoạt động tiếp tục khả quan trong quý 3. Với động thái điều chỉnh lãi suất điều hành của NHNN vừa qua không gây xáo trộn đáng kể đến dòng chảy tiền tệ. Việc điều chỉnh lãi suất điều hành có thể giúp một số ngân hàng yếu kém sẽ có nhiều điều kiện để hoạt động và xử lý nợ xấu hơn.

Tăng trưởng tín dụng 8 tháng đầu năm theo báo cáo mới nhất khoảng 8% và với một số ngân hàng vừa được chấp thuận tăng room tín dụng có thể đưa tăng trưởng tín dụng chung năm nay tầm 13% - 14%. Năm nay là năm cao điểm của việc xử lý nợ xấu và tăng vốn của các ngân hàng. Những ngân hàng chưa đạt chuẩn Basel II sẽ phải tăng tốc để hoàn thành mục tiêu tăng vốn và xử lý nợ xấu nếu không muốn bị bỏ lại phía sau. Như STB gần đây đã công bố thanh lý khối tài sản tại Hà Nội và TP HCM với giá trị gần 10k tỷ đồng. Nếu có thể thanh lý thành công thì sẽ giúp cho STB giảm bớt một khối lượng đáng kể nợ xấu tại VAMC.

Khối ngoại mua ròng một số cổ phiếu VNM(23.2 tỷ), DXG(18.6 tỷ), HPG(9.4 tỷ), MSN(7.1 tỷ), VCB(6.7 tỷ) và bán ròng nhiều nhất E1VFN30(-17 tỷ), PGD(-16 tỷ), VHM(-13 tỷ), VIC(-10.7 tỷ). trong khoảng 1 tuần gần nhất khối ngoại giao dịch gần như cân bằng giữa hai chiều mua bán. Trong ngày STB được khối ngoại mua ròng trở lại gần 600k cổ phiếu sau thời gian dài bán ra liên tục. VCB, KBC cũng ghi nhận mua ròng trở lại dù không nhiều.

Vnindex 997.1

▲ +1.95 (+0.2%)

Biến động Big Cap

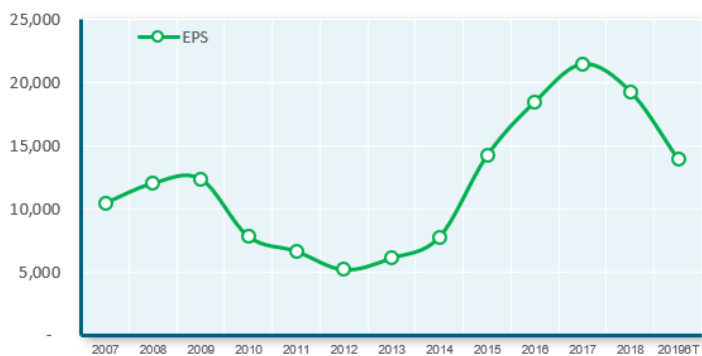
CP	Giá	+/-	%
STB	10.6	350	3.43
MWG	125.2	3,200	2.62
FPT	57.8	1,400	2.48
CTG	21.3	450	2.16
EIB	16.8	350	2.13
VPB	21.5	350	1.66
TCB	23.0	350	1.55
BHN	79.0	1,000	1.28
HVN	33.9	400	1.19
VCB	81.5	900	1.12
HDB	26.4	250	0.96
TPB	22.7	200	0.89
SSI	21.8	150	0.69
MBB	22.0	150	0.69
VRE	34.1	150	0.44
PNJ	82.7	300	0.36
DHG	91.0	-	-
BVH	73.7	-	-
POW	12.7	-	-
VNM	123.6	(100)	(0.08)
SAB	265.1	(200)	(0.08)
VHM	90.3	(100)	(0.11)
VJC	139.5	(200)	(0.14)
GAS	103.8	(200)	(0.19)
HPG	23.0	(50)	(0.22)
PLX	61.1	(200)	(0.33)
ROS	26.8	(100)	(0.37)
KDH	25.4	(100)	(0.39)
NVL	63.2	(300)	(0.47)
VIC	121.5	(700)	(0.57)
BID	40.8	(350)	(0.85)
MSN	80.2	(700)	(0.87)
HNG	16.5	(450)	(2.65)



Chỉ số Vnindex đang củng cố tại vùng kháng cự mạnh và nhiều khả năng sẽ điều chỉnh trong phiên giao dịch cuối tuần. Thị trường sẽ cần nhiều thông tin hỗ trợ để tạo động lực đưa chỉ số vượt qua mốc 1000 thành công. Các nhà đầu tư ngắn hạn cần tận dụng cơ hội chốt lời tại vùng giá hiện tại và chỉ tích lũy khi giá cổ phiếu đã điều chỉnh về các vùng hỗ trợ. Chúng tôi đặc biệt lưu ý nhóm cổ phiếu ngân hàng với những cổ phiếu đang ở vùng giá thấp trung hạn VPB, STB, CTG, MBB.

Tin doanh nghiệp:

Công ty CP Xây dựng Coteccons (CTD) vừa chính thức kế hoạch đăng ký mua lại 86.300 cổ phiếu làm cổ phiếu quỹ, mục đích nhằm thu hồi ESOP của cán bộ công nhân viên nghỉ việc. Khác với dự kiến công bố trước đó thực hiện trên HoSE, CTD thay đổi phương thức giao dịch không qua sàn. Hiện tại tổng số cổ phiếu quỹ CTD gần 2,9 triệu đơn vị; tổng mức vốn kinh doanh tại thời điểm 31/12/2018 trên BCTC hợp nhất soát xét đạt 16.823 tỷ đồng tài sản và 7.962,5 tỷ vốn chủ; Công ty dự trích nguồn tiền từ thặng dư vốn cổ phần để thực hiện giao dịch trên. CTD đã mất giá 60% từ đỉnh 230 hiện còn 97. PE hiện tại của CTD khoảng 6.9, thấp hơn mức trung bình của cổ phiếu này.



HERE'S THE TOP NEWS COMPANY

Top tăng giá HOSE

DCM	2.85
SHI	3.04
STB	3.43
HHS	3.62
QBS	3.67
VDS	4.14
VCI	4.23
CCL	4.55
OGC	5.21
SJF	6.69
BCG	6.77
NBB	6.92
IDI	6.95
TDG	7.00

Top tăng giá HNX

VCS	5.21
VAT	5.26
MPT	5.56
MAC	7.55
KVC	8.33
SPI	8.33
KLF	9.09
DST	9.09
VDL	9.71
MBG	9.77
VIG	10.00

PVX - Tổng công ty cổ phần Xây lắp Dầu khí Việt Nam - Deloitte Việt Nam đã từ chối đưa ra kết luận đối với báo cáo tài chính (BCTC) hợp nhất bán niên của PVX dựa trên 9 yếu tố. Theo quy định, nếu kiểm toán từ chối đưa ra kết luận với báo cáo tài chính năm, cổ phiếu sẽ bị hủy niêm yết.

OGC - CTCP Tập đoàn Đại Dương - Đã thông qua chủ trương thoái vốn tại CTCP Fafim Việt Nam; CTCP BOT Hà Nội - Bắc Giang; CTCP Đầu tư PVR Hà Nội (UPCoM: PVR). Được biết, Fafim Việt Nam là công ty con của OGC (tỷ lệ lợi ích chiếm 51%), hoạt động trong lĩnh vực kinh doanh chiếu phim.

ASM - CTCP Tập đoàn Sao Mai – Đã thông qua việc chi trả cổ tức bằng tiền mặt đợt 2/2018 và tạm ứng cổ tức đợt 1/2019 với tổng tỷ lệ 10% (1 cổ phiếu được nhận 1.000 đồng). Với gần 259 triệu cổ phiếu đang lưu hành, công ty dự chi 259 tỷ đồng. Đây là lần trả cổ tức bằng tiền sau lần gần nhất trả cổ tức năm 2013 với tỷ lệ 5% vào tháng 9/2014.

DLG - CTCP Tập đoàn Đức Long Gia Lai - Quyết định chuyển nhượng toàn bộ toàn bộ phần vốn góp là 69.300 cổ phần tại CTCP Điện mặt trời DLG Ninh Thuận, với giá 693 triệu đồng. Thời gian thực hiện trong quý III/2019.

HRC - CTCP Cao su Hòa Bình - Thông báo đã nhận được đơn xin từ nhiệm Thành viên HĐQT Công ty nhiệm kỳ 2017-2022 của bà Võ Thị Thủy. Theo đơn xin từ nhiệm, bà Thủy có nêu nguyên nhân do công việc gia đình nên không thể tiếp tục đảm nhiệm chức vụ này tại Công ty.

TNI - Công ty Cổ phần Thương mại Dịch vụ TNS Holdings - Ngày 26/9 là ngày giao dịch không hưởng quyền nhận cổ tức năm 2018, ngày đăng ký cuối cùng là 27/9. Theo đó, cổ tức sẽ được trả bằng tiền mặt theo tỷ lệ 12%, thanh toán bắt đầu từ ngày 28/10/2019.

IDI - CTCP Đầu tư và Phát triển Đa Quốc Gia - Thống nhất chia cổ tức còn lại năm 2018. Trong đó, 15% bằng cổ phiếu và 5% bằng tiền mặt. Chi tiết sẽ được thông báo sau.

ASM - CTCP Tập đoàn Sao Mai – Đã thông qua việc trả cổ tức bằng tiền mặt cho cổ đông theo tỷ lệ 10%. Trong đó, trả đợt 2 năm 2018 theo tỷ lệ 8% và tạm ứng đợt 1 năm 2019 là 2%. Thời gian thực hiện dự kiến trong tháng 10/2019.

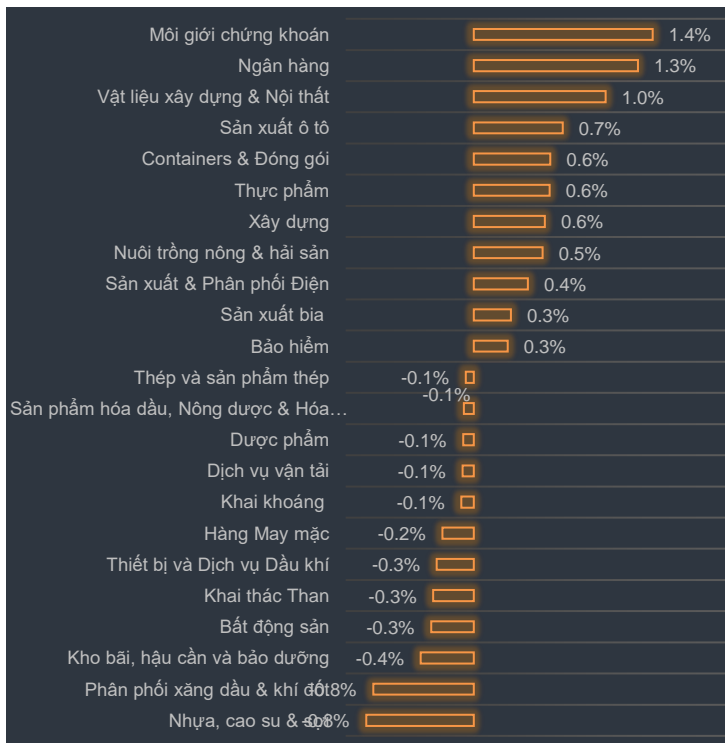
PVC - Tổng CTCP Dung dịch khoan và Hóa phẩm Dầu khí - Ngày 03/10 là ngày giao dịch không hưởng quyền nhận cổ tức năm 2018, ngày đăng ký cuối cùng là 04/10. Theo đó, cổ tức sẽ được trả bằng tiền mặt theo tỷ lệ 4,5%, thanh toán bắt đầu từ ngày 18/10/2019.



Biến động VN30 trong ngày: EPS trung bình: 3,948 PE: 15.95

VN30	Giá	%	TBKLGD 5 phiên gần nhất	NN Mua	NN Bán	EPS	PE	P/Bv	Giá thấp nhất 6T	Giá cao nhất 6T	RSI
STB	10.6	3.43	2,282,308	464,370	-	1,205	8.8	0.8	10.1	13	36.2
MWG	125.2	2.62	546,848	-	-	8,882	14.1	5.5	80	120.3	63.2
FPT	57.8	2.48	1,246,938	-	-	4,727	12.2	3.0	38.8	54.4	61.5
CTG	21.3	2.16	1,330,500	-	-	1,472	14.5	1.1	19.5	23.4	35.9
EIB	16.8	2.13	191,310	-	-	362	46.4	1.4	16.8	18.8	38.9
VPB	21.5	1.66	1,111,096	-	-	3,015	7.1	1.5	17.9	22.5	54.8
TCB	23	1.55	1,209,692	-	-	2,595	8.9	1.5	20.1	27	60.1
VCB	81.5	1.12	479,956	131,780	49,390	4,738	17.2	4.1	65.1	81	50
HDB	26.4	0.96	1,285,912	313,900	567,930	2,989	8.8	1.6	25	31.9	38
SSI	21.8	0.69	638,928	54,680	349,790	1,995	10.9	1.2	21.1	29.5	35.3
MBB	22	0.69	5,122,136	-	-	3,261	6.7	1.3	20.2	23.4	60.2
VRE	34.1	0.44	1,305,782	650,910	828,830	1,155	29.5	2.7	32	37.5	37.7
PNJ	82.7	0.36	501,614	-	-	6,235	13.3	4.6	70.8	87	52.2
REE	37.2	0	668,852	-	-	5,260	7.1	1.3	31	37.5	55.3
DHG	91	0	9,166	-	-	4,989	18.2	4.0	92	119.4	48.1
VNM	123.6	-0.08	606,192	364,050	175,650	6,295	19.6	7.6	118	137.4	53.5
SAB	265.1	-0.08	27,614	8,120	4,430	7,012	37.8	10.5	231	289	32.6
CTD	97	-0.1	29,210	630	12,300	14,286	6.8	0.9	91.8	146	22.9
VHM	90.3	-0.11	436,870	82,900	228,630	5,095	17.7	6.6	76.6	93.5	62.8
VJC	139.5	-0.14	429,556	1,430	47,510	9,837	14.2	4.9	109.5	134.5	46.2
GMD	27.3	-0.18	793,124	-	-	1,997	13.7	1.4	25.5	29	57.4
GAS	103.8	-0.19	176,546	2,410	43,750	6,511	15.9	4.5	96.2	112.9	44.2
HPG	23	-0.22	4,765,900	758,460	344,840	3,714	6.2	1.5	20.6	26.3	38.8
CII	20.6	-0.24	643,176	-	-	461	44.7	1.0	20	25.5	40.2
SBT	17.9	-0.28	1,319,332	-	-	850	21.1	1.5	15.8	18.6	60.7
ROS	26.8	-0.37	13,098,288	-	-	359	74.7	2.6	25.4	34.8	41.7
DPM	13.2	-0.38	370,388	-	57,180	982	13.4	0.7	13.3	19.9	41
NVL	63.2	-0.47	582,388	10	47,780	3,621	17.5	3.0	55.5	63	58.5
VIC	121.5	-0.57	274,760	103,930	191,690	1,463	83.0	5.8	109	126.1	52.6
MSN	80.2	-0.87	238,132	257,550	169,260	3,325	24.1	3.1	74	91.3	40.8
				3,195,130	3,118,960	3,956	15.99				

Tăng giảm ngành trong ngày



Các CP tăng tốt nhất theo từng nhóm ngành:

Bất động sản: NBB, CCL, TIG

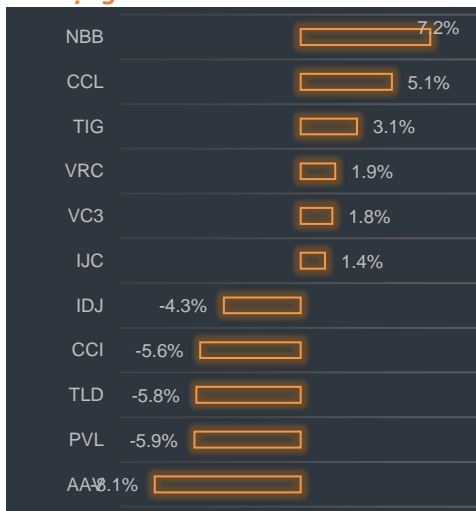
Xây dựng: VC9, VE9, LUT

Dầu khí: TDG, PVC, CNG

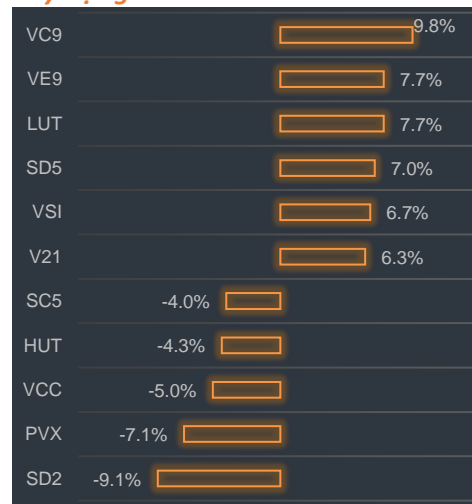
Chứng khoán: VIG, APG, VCI

Ngân hàng: SHB, STB, ACB


Bất động sản




Xây dựng



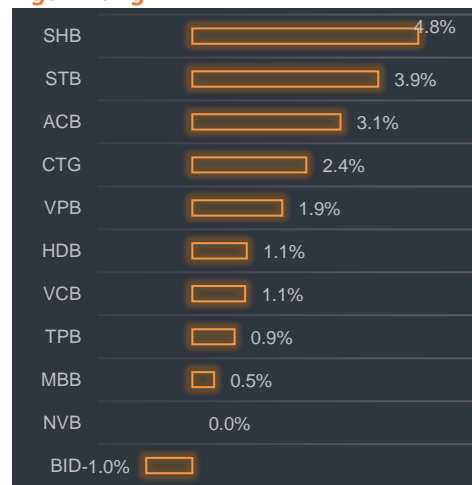
Dầu khí



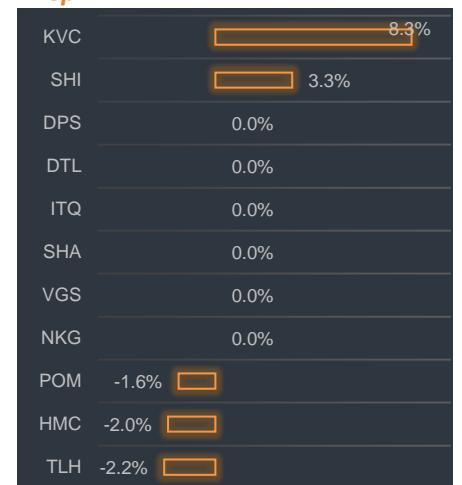
Chứng khoán



Ngân hàng



Thép





BP Phân tích

Head: Nguyễn Hồng Khanh
Tel: 0983.999.350
khanhnh@vise.com.vn

Khuyến cáo

Báo cáo này được viết và phát hành bởi VIS để phân phối tại Việt Nam và quốc tế. Các ý kiến và dự báo chỉ thể hiện quan điểm của người viết tại thời điểm phát hành và có thể thay đổi mà không cần thông báo. Chúng tôi chỉ sử dụng những thông tin và quan điểm được cho là đáng tin cậy nhất, tuy nhiên chúng tôi không bảo đảm tuyệt đối tính chính xác và đầy đủ của những thông tin trên. Những quan điểm cá nhân trong báo cáo này đã được cân nhắc cẩn thận dựa trên những nguồn thông tin chúng tôi cho là tốt nhất và hợp lý nhất trong thời điểm viết báo cáo. Tuy nhiên những quan điểm trên có thể thay đổi bất cứ lúc nào, do đó chúng tôi không chịu trách nhiệm phải thông báo cho nhà đầu tư.

Công ty VIS cũng như các công ty con và toàn thể cán bộ công nhân viên hoàn toàn có thể tham gia đầu tư hoặc thực hiện các nghiệp vụ ngân hàng đầu tư đối với cổ phiếu được đề cập trong báo cáo này. Các thông tin cũng như ý kiến trong báo cáo không mang tính chất mời chào mua hay bán bất cứ chứng khoán, quyền chọn, hợp đồng tương lai hay công cụ phái sinh nào. Nhà đầu tư cần nhắc kỹ lưỡng việc sử dụng thông tin cũng như các dự báo tài chính trong tài liệu trên, và VIS không chịu trách nhiệm với bất kì khoản lỗ trực tiếp hoặc gián tiếp nào do sử dụng những thông tin đó.

Tài liệu này chỉ nhằm mục đích lưu hành trong phạm vi hẹp vì vậy không được phép sao chép, tái sản xuất, phát hành cũng như tái phân phối bất kỳ nội dung nào của báo cáo vì bất kỳ mục đích nào nếu không có văn bản chấp thuận của VIS.

VISecurities
CHỨNG KHOÁN QUỐC TẾ VIỆT NAM

Tầm nhìn mới, Giá trị mới

Công ty Cổ phần Chứng khoán Quốc tế Việt Nam (Hội Sở)

Tầng 3, 59 Quang Trung, Quận Hai Bà Trưng - Hà Nội

Tel: +(84 4) 3 944 5888, Fax: +(84 4) 3 944 5889

<https://www.vise.com.vn>

Chi nhánh TP Hồ Chí Minh

Số 9 Nguyễn Công Trứ, Quận 1, TP. Hồ Chí Minh

Tel: + (84 8) 3915 2930

Fax: + (84 8) 3915 2931