

Bản tin chứng khoán

Trong số này


Nhận định **P.1**

Bộ lọc CP **P.2**

Note doanh nghiệp **P.3**

Kết quả kinh doanh Q2 **P.5**

Độ rộng thị trường

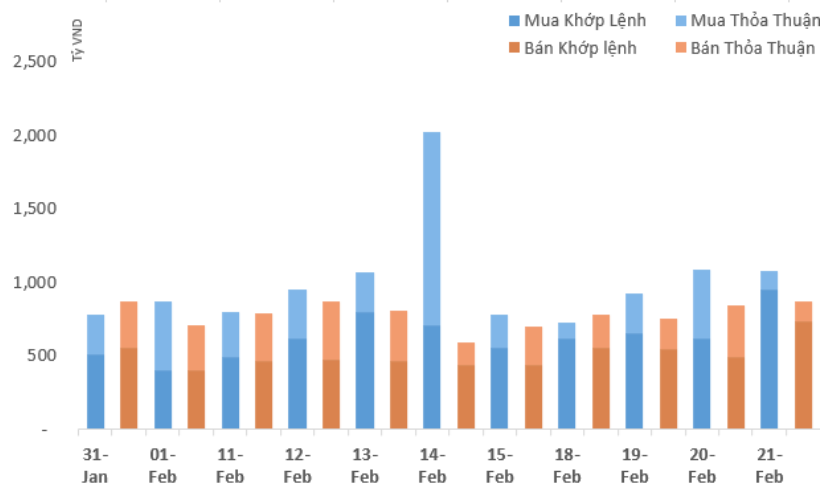


Giao dịch mua bán ròng khối ngoại (tỷ VND)

HPG	74.0
MSN	52.8
VNM	43.2
SSI	40.2
VCB	36.7
BID	31.1
VRE	26.7
GEX	25.7
PLX	25.5
PVD	18.9
POW	18.6
STB	15.2
EIB	(10.8)
HDB	(13.1)
FLC	(18.0)
CTG	(20.3)
DHG	(38.0)
GAS	(43.5)
VJC (76.9)	

Vnindex đã lên cột mốc mới và sẵn sàng hướng về mốc 1000 điểm. Bất chấp thị trường chung điều chỉnh với số mã giảm hơn 170 so với CP xanh điểm chỉ khoảng 120 nhưng index vẫn tăng đến 16 điểm. Nhóm cổ phiếu họ VIC vẫn tỏ ra vượt trội so với phần còn lại với VHM tăng trần cuối phiên cùng với VRE. Một số blue chip khác góp phần đẩy chỉ số index là VNM tăng 4% lên 148.5, MSN tăng 4.3% lên gần 90.

Hoạt động của khối ngoại rất sôi động trong phiên hôm nay với các lệnh lớn chủ yếu là ở các cổ phiếu blue chip. Giá trị mua ròng hơn 200 tỷ đồng chủ yếu là ở các cổ phiếu VNM, MSN, HPG, SSI, VCB, VRE. Một số cổ phiếu cũng bị bán ròng như VJC, GAS, DHG CTG nhưng không đáng kể.



VNM có sự tăng tốc tốt nhất trong phiên dù trước đó đã tăng nhẹ nhàng từ vùng giá 115 hồi tháng 11 lên trên 140. Khối ngoại cũng đã có chuỗi mua ròng liên tục từ đầu tháng 11 đến nay đã gần 15 triệu cổ phiếu. Theo đó vùng giá trung bình khối ngoại mua vào VNM khoảng 130. Với phiên tăng gần sát 150 thđPE của VNM hiện ở mức 25, khá cao so với mức trung bình 21 – 23 của cổ phiếu này.

Vnindex 987.57

▲ +16.99 (+1.75%)

Biến động Big Cap

CP	Vốn hóa	Giá	%
VHM	323,898	96.7	6.97
VRE	79,180	34.0	5.92
MSN	104,335	89.7	4.30
VNM	258,602	148.5	3.85
PLX	67,559	58.3	2.64
VCB	216,226	60.1	1.69
SAB	159,038	248.0	1.64
VIC	377,888	118.4	1.63
HPG	69,452	32.7	1.55
SSI	13,927	27.9	1.45
DHG	12,748	97.5	1.35
HNG	13,835	15.6	1.30
GAS	186,036	97.2	1.25
VPB	52,574	21.4	1.18
MWG	28,377	87.9	0.92
STB	23,447	13.0	0.78
BID	117,091	34.3	0.74
ROS	19,838	35.0	0.43
NVL	53,303	58.3	0.34
HDB	29,234	29.8	0.34
MBB	47,746	22.1	0.23
KDH	12,918	31.2	0.16
PNJ	16,052	99.0	0.10
BHN	18,729	80.8	-
CTD	10,713	137.0	(0.07)
FPT	27,487	44.8	(0.11)
TCB	96,156	27.5	(0.18)
POW	38,524	16.5	(0.60)
BVH	66,865	95.4	(0.63)
VJC	64,452	119.0	(0.67)
CTG	75,957	20.4	(0.97)
TPB	13,849	20.8	(1.42)
EIB	20,900	17.0	(3.68)

Chỉ số Vnindex tiếp tục xuyên phá các ngưỡng kháng cự cũ và tiến về mốc 1000 khá nhanh. Bất chấp trong vài phiên gần đây đã có sự điều chỉnh tương đối nhưng lực tăng từ nhóm cổ phiếu VN30 đặc biệt là ở nhóm cổ phiếu lớn họ VIC cùng với VNM, GAS, VCB đã giúp chỉ số Vnindex vẫn giữ lực đi lên mạnh mẽ. Các tín hiệu kỹ thuật hầu như đã đi lên khá xa ở vùng quá mua vì vậy sẽ có vài nhịp rung lắc để điều chỉnh ngắn hạn. Điều này có lẽ là cần thiết để thị trường thu hút dòng tiền xoay vòng và thu hút lượng tiền mới vào thị trường nhiều hơn.



Cổ phiếu quan tâm:

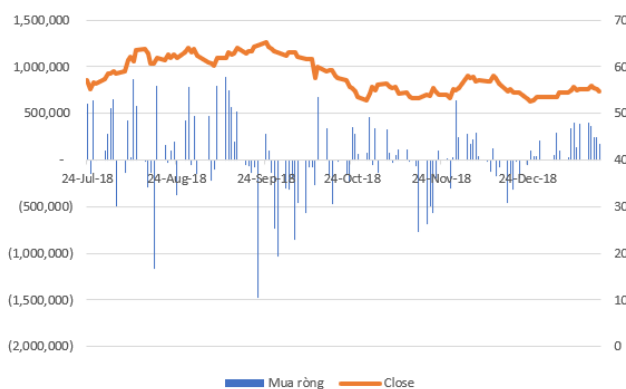
Ticker	Close	% so với tuần trước	Mức hỗ trợ 1	Mức hỗ trợ 2	Vùng mua
GAS	97.2	5.1%	92.0	86	92 - 93
ACB	30.1	0.0%	28.0	26	29 - 30
TCB	27.5	0.7%	24.5	23	25 - 26
VNM	148.5	6.5%	140.0	135	140 - 143
BID	34.3	5.7%	28.0	21	31-32
PNJ	99.0	1.9%	85.0	80	93-95
FPT	44.8	1.1%	40.0	35	42-43
TCB	27.5	0.7%	24.5	23	25 - 26
VEA	48.3	-0.8%	38.0	32	40-45
VCB	60.1	-0.2%	55.0	50	55-57
VRE	34.0	7.9%	32.0	28	32-33
CTD	137.0	-0.2%	135.0	130	136-137



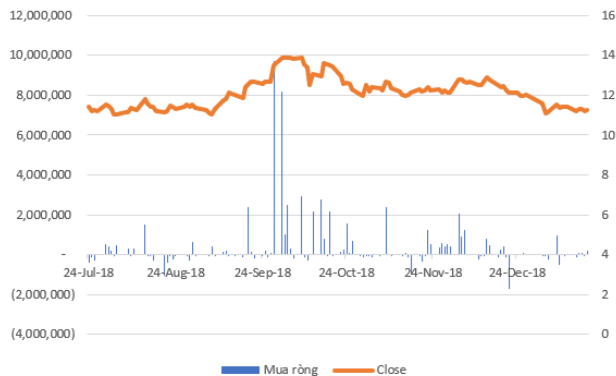
Thông tin giao dịch nhóm cổ phiếu ngân hàng:

Mã CK	Sàn	Giá đóng cửa	KLGD	P/E	P/B	KL Mua	KL Bán	Room NN (đang nắm giữ)	Vốn hóa (tỷ VND)	Tỷ lệ nắm giữ	EPS	Book Value
VCB	HOSE	60.1	2,077,090	14.77	3.38	1,063,980	448,710	867,917,049	216,226	24.1%	4,070	17,758
CTG	HOSE	20.4	7,146,910	14.01	1.13	39,780	1,034,200	1,096,048,038	75,957	29.4%	1,456	18,120
BID	HOSE	34.25	2,157,870	15.91	2.14	1,111,600	206,410	105,990,203	117,091	3.1%	2,152	15,998
MBB	HOSE	22.1	7,998,970	7.71	1.40	-	-	432,090,271	47,746	20.0%	2,865	15,817
TCB	HOSE	27.5	2,102,120	11.36	1.86	-	-	787,033,936	96,156	22.5%	2,420	14,809
VPB	HOSE	21.4	2,551,090	7.36	1.56	-	-	570,052,382	52,574	23.2%	2,907	13,735
STB	HOSE	13	4,116,800	13.69	0.99	1,178,710	-	263,110,326	23,447	14.6%	950	13,066
EIB	HOSE	17	716,520	31.80	1.41	-	625,420	370,461,281	20,900	30.1%	535	12,046
HDB	HOSE	29.8	1,577,590	10.29	1.74	163,400	605,260	258,625,114	29,234	26.4%	2,897	17,154
TPB	HOSE	20.8	475,180	9.87	1.67	8,000	-	256,968,757	13,849	38.6%	2,107	12,424
SHB	HNX	7.5	2,822,196	5.42	0.55	-	-	112,279,069	9,023	9.3%	1,384	13,753
ACB	HNX	30.1	2,970,539	7.55	1.85	-	-	386,576,321	37,540	31.0%	3,987	16,311
NVB	HNX	8.8	221,000	67.49	0.82	-	-	100,275	2,619	0.0%	130	10,749
LPB	UPCOM	9.2	1,153,646	7.19	0.68	-	-	37,238,676	6,900	5.0%	1,280	13,601
BAB	UPCOM	20.6	6,300	16.67	1.60	-	-	1,138,530	11,330	0.2%	1,236	12,882
VIB	UPCOM	19.3	775,756	6.89	1.42	-	-	115,710,712	10,278	21.7%	2,800	13,615
KLB	UPCOM	10	16,000	13.49	0.86	-	-	57,001,000	3,199	17.8%	741	11,610

Mua bán ròng khối ngoại - VCB



Mua bán ròng khối ngoại - STB



HERE'S THE TOP NEWS COMPANY

Cổ phiếu
Quan tâm

Top tăng giá HOSE

TCH	3.07
VTO	3.14
APG	3.73
TNA	3.80
VNM	3.85
QCG	4.22
LMH	4.23
MSN	4.30
TRC	4.35
HCM	4.40
IJC	4.63
VHG	5.00
DHC	5.05
VRE	5.92
PPI	6.00
VHM	6.97

Top tăng giá HNX

VC9	2.05
CAP	2.86
HUT	2.94
VGC	2.96
VCG	2.96
ITQ	3.23
NSH	3.33
SJC	3.85
LIG	5.00
MBS	6.80
HOM	6.90
VCR	8.16
KSQ	9.09
DNM	9.09
VHL	9.71
VAT	10.00
HKB	14.29

MPC - CTCP Tập đoàn Thủy sản Minh Phú - ĐHCĐ bất thường năm 2019 đã thông qua phương án chi trả cổ tức năm 2018. Minh Phú sẽ trích lợi nhuận chưa phân phối lũy kế tính đến ngày 31/12/2018 để trả cổ tức 50% bằng tiền mặt. Thời gian thực hiện trong quý I/2019. Về kế hoạch sản xuất kinh doanh, tổng lợi nhuận hợp nhất trước thuế năm 2019 dự kiến đạt 2.300 tỷ đồng.

PJC - CTCP Thương mại và Vận tải Petrolimex Hà Nội - Ngày 12/3 tới sẽ chốt danh sách cổ đông tham dự ĐHCĐ thường niên năm 2019 và tạm ứng cổ tức năm 2018. Petajico Hà Nội sẽ trả cổ tức bằng tiền mặt theo tỷ lệ 29%, tức 1 cổ phiếu được nhận 2.900 đồng. Ngày giao dịch không hưởng quyền là ngày 11/3, thời gian thanh toán cổ tức dự kiến từ ngày 20/3.

VC1 - CTCP Xây dựng Số 1 - Sẽ tổ chức Đại hội đồng cổ đông thường niên để thông qua kế hoạch kinh doanh năm 2019 với chỉ tiêu doanh thu và lợi nhuận sau thuế vượt lần lượt tăng 41% và 20% so với thực hiện năm 2018, đạt 710 tỷ đồng và 19 tỷ đồng.

HRC - CTCP Cao su Hòa Bình – Đã thống nhất một số chỉ tiêu kinh doanh quý I/2019 với tổng doanh thu 10,2 tỷ đồng và lợi nhuận sau thuế 0,4 tỷ đồng.

AGF - CTCP Xuất nhập khẩu Thủy sản An Giang - Đại hội cổ đông thường niên 2019 đã thông qua kế hoạch kinh doanh năm 2019 với chỉ tiêu doanh thu 1.500 tỷ đồng, lợi nhuận trước thuế 30 tỷ đồng.

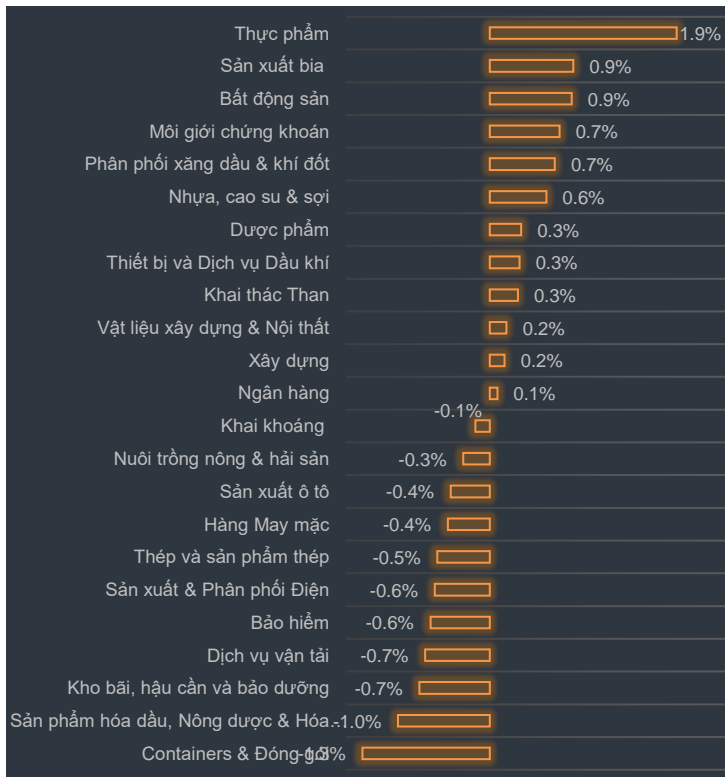
SRF - CTCP Kỹ Nghệ Lạnh - Ngày 22/2 là ngày giao dịch không hưởng quyền tạm ứng cổ tức đợt đầu năm 2018, ngày đăng ký cuối cùng vào 25/2. Theo đó, cổ tức sẽ được trả bằng tiền mặt theo tỷ lệ 7%, thanh toán bắt đầu từ ngày 08/3/2019.

NSC - CTCP Tập đoàn Giống cây trồng Việt Nam - Ngày 07/3 là ngày giao dịch không hưởng quyền nhận cổ tức đợt 1 năm 2018, ngày đăng ký cuối cùng là 08/3. Theo đó, cổ tức sẽ được trả bằng tiền mặt theo tỷ lệ 15%, thanh toán bắt đầu từ ngày 27/3/2019.

CCI - CTCP Đầu tư phát triển Công nghiệp Thương mại Củ Chi - Ngày 27/2 là ngày giao dịch không hưởng quyền nhận cổ tức đợt 2 năm 2018, ngày đăng ký cuối cùng vào 28/2. Theo đó, cổ tức sẽ được trả bằng tiền mặt theo tỷ lệ 7%, thanh toán bắt đầu từ ngày 19/4/2019.

NNC - CTCP Đá Núi Nhỏ - Ngày 27/2 là ngày giao dịch không hưởng quyền nhận cổ tức đợt 2 năm 2018, ngày đăng ký cuối cùng vào 28/2. Theo đó, cổ tức sẽ được trả bằng tiền mặt theo tỷ lệ 20%, thanh toán bắt đầu từ ngày 15/3/2019.

Tăng giảm ngành trong ngày



Các CP tăng tốt nhất theo từng nhóm ngành:

Bất động sản: VCR, VHM, PPI


Xây dựng: SD5, V21, SC5

Dầu khí: PGS, GAS, PVD

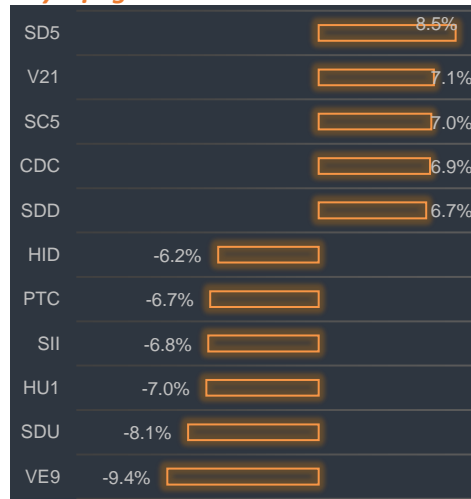
Chứng khoán: MBS, HCM, APG

Ngân hàng: VCB, VPB

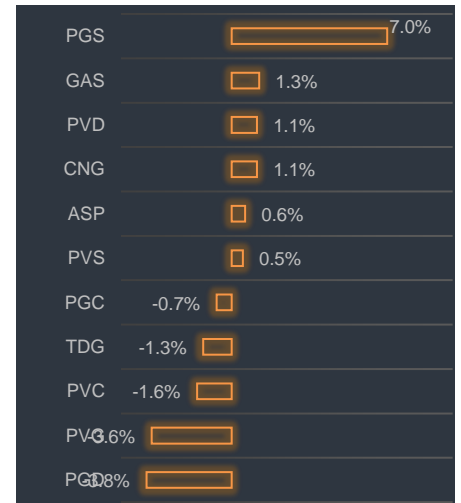
Bất động sản



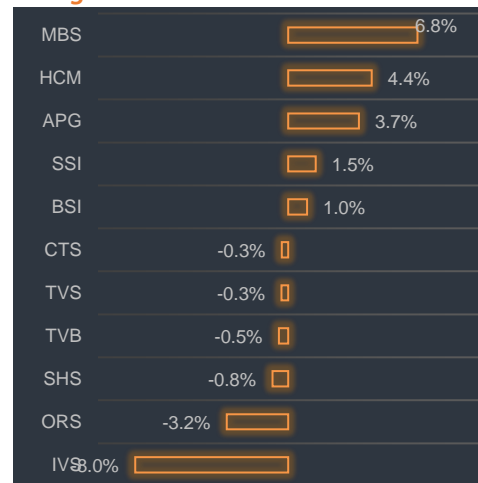
Xây dựng



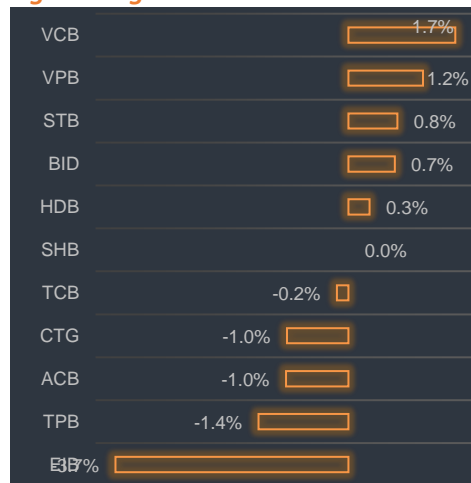
Dầu khí



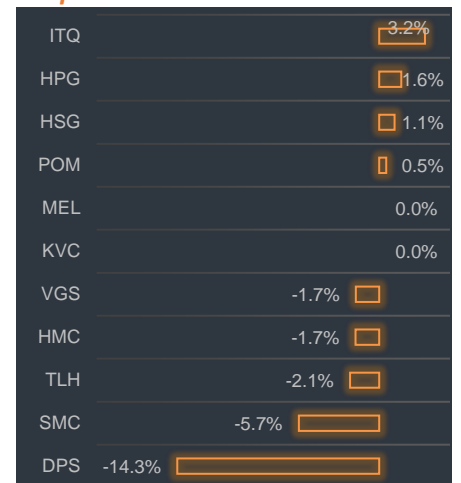
Chứng khoán



Ngân hàng



Thép





BP Phân tích

Head: Nguyễn Hồng Khanh

Tel: 0983.999.350

khanhnh@vise.com.vn

Khuyến cáo

Báo cáo này được viết và phát hành bởi VIS để phân phối tại Việt Nam và quốc tế. Các ý kiến và dự báo chỉ thể hiện quan điểm của người viết tại thời điểm phát hành và có thể thay đổi mà không cần thông báo. Chúng tôi chỉ sử dụng những thông tin và quan điểm được cho là đáng tin cậy nhất, tuy nhiên chúng tôi không bảo đảm tuyệt đối tính chính xác và đầy đủ của những thông tin trên. Những quan điểm cá nhân trong báo cáo này đã được cân nhắc cẩn thận dựa trên những nguồn thông tin chúng tôi cho là tốt nhất và hợp lý nhất trong thời điểm viết báo cáo. Tuy nhiên những quan điểm trên có thể thay đổi bất cứ lúc nào, do đó chúng tôi không chịu trách nhiệm phải thông báo cho nhà đầu tư.

Công ty VIS cũng như các công ty con và toàn thể cán bộ công nhân viên hoàn toàn có thể tham gia đầu tư hoặc thực hiện các nghiệp vụ ngân hàng đầu tư đối với cổ phiếu được đề cập trong báo cáo này. Các thông tin cũng như ý kiến trong báo cáo không mang tính chất mời chào mua hay bán bất cứ chứng khoán, quyền chọn, hợp đồng tương lai hay công cụ phái sinh nào. Nhà đầu tư cần nhắc kỹ lưỡng việc sử dụng thông tin cũng như các dự báo tài chính trong tài liệu trên, và VIS không chịu trách nhiệm với bất kì khoản lỗ trực tiếp hoặc gián tiếp nào do sử dụng những thông tin đó.

Tài liệu này chỉ nhằm mục đích lưu hành trong phạm vi hẹp vì vậy không được phép sao chép, tái sản xuất, phát hành cũng như tái phân phối bất kỳ nội dung nào của báo cáo vì bất kỳ mục đích nào nếu không có văn bản chấp thuận của VIS.

VISecurities
CHỨNG KHOÁN QUỐC TẾ VIỆT NAM

Tầm nhìn mới, Giá trị mới

Công ty Cổ phần Chứng khoán Quốc tế Việt Nam (Hội Sở)

Tầng 3, 59 Quang Trung, Quận Hai Bà Trưng - Hà Nội

Tel: +(84 4) 3 944 5888, Fax: +(84 4) 3 944 5889

<https://www.vise.com.vn>

Chi nhánh Sài Gòn

Số 9 Nguyễn Công Trứ, Quận 1, TP. Hồ Chí Minh

Tel: + (84 8) 3915 2930

Fax: + (84 8) 3915 2931